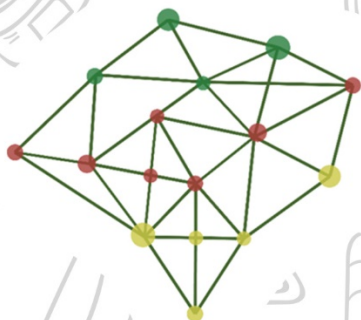




**BASE  
NACIONAL  
COMUM  
CURRICULAR**

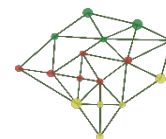
EDUCAÇÃO É A BASE

# LINGUAGENS



Referencial  
**CURRICULAR**  
Gaúcho





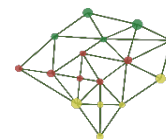
JOSÉ IVO SARTORI  
**GOVERNADOR**

JOSÉ PAULO CAIROLI  
**VICE-GOVERNADOR**

RONALD KRUMMENAUER  
**SECRETÁRIO DE EDUCAÇÃO**

MARCELO AUGUSTO MALLMANN  
**PRESIDENTE UNDIME-RS**

BRUNO EIZERIK  
**PRESIDENTE DO SINEPE-RS**



## FICHA CATALOGRÁFICA

CIP - Brasil Dados Internacionais de Catalogação na Publicação

SEBE – RS Sistema Estadual de Bibliotecas Escolares

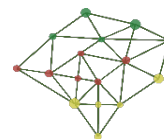
37.01 Rio Grande do Sul. Secretaria de Estado da Educação. Departamento Pedagógico,  
R 585r União Nacional dos Dirigentes Municipais de Educação

Referencial Curricular Gaúcho: Ciências da Natureza. Porto Alegre

Secretaria de Estado da Educação, Departamento Pedagógico, 2018. V1

1.Políticas Públicas - Aprendizagem- Currículo-Competências-Habilidades-  
Formação Continuada-Linguagens I. Título.

CDU 37.01



**COMISSÃO ESTADUAL DE MOBILIZAÇÃO**

**SECRETARIA DE ESTADO DE EDUCAÇÃO-SEDUC/RS**

Ronald Krummenauer

**SECRETARIA DE ESTADO DE EDUCAÇÃO-SEDUC/RS**

Sônia Maria Oliveira da Rosa

**UNIÃO NACIONAL DOS DIRIGENTES MUNICIPAIS DE EDUCAÇÃO/RS  
(UNDIME/RS)**

Marcelo Augusto Mallmann

**UNIÃO NACIONAL DOS DIRIGENTES MUNICIPAIS DE EDUCAÇÃO/RS  
(UNDIME/RS)**

Marléa Ramos Alves

**CONSELHO ESTADUAL DE EDUCAÇÃO –RS(CEED/RS)**

Beatriz Edelweiss Steiner Assmann

**UNIÃO NACIONAL DOS CONSELHOS MUNICIPAIS DE EDUCAÇÃO DO RS  
(UNCME)**

Fabiane Bitello Pedro

**FEDERAÇÃO DA ASSOCIAÇÃO DO CÍRCULO DE PAIS E MESTRES  
(ACPM)**

Berenice Cabreira da Costa

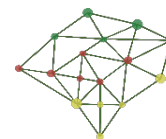
**SINDICATO DO ENSINO PRIVADO DO RIO GRANDE DO SUL -  
RS(SINEPE/RS)**

Naime Pigatto

**UNIÃO GAÚCHA DE ESTUDANTES**

Gleison Minhos Carvalho

**FÓRUM ESTADUAL DE APOIO À FORMAÇÃO DOCENTE(FEPAD)**



Rosane Aragon

**COMISSÃO DE EDUCAÇÃO, CULTURA, DESPORTO, CIÊNCIA E  
TECNOLOGIA DA ASSEMBLEIA LEGISLATIVA**

Zilá Breitenbach

**FÓRUM NACIONAL DOS CONSELHOS ESTADUAIS DE EDUCAÇÃO –  
FNCE**

Odila Cansian Liberali

**MINISTÉRIO PÚBLICO DO RIO GRANDE DO SUL (MP-RS)**

Danielle Bolzan Teixeira

**FEDERAÇÃO DAS ASSOCIAÇÕES DOS MUNICÍPIOS DO RIO GRANDE DO  
SUL (Famurs)**

Itamar Baptista Chagas

**COORDENADORAS DE CURRÍCULO**

**Sônia Maria de Oliveira da Rosa**

Coordenadora Estadual de Currículo –CONSED

**Marléa Ramos Alves**

Coordenadora Estadual de Currículo-UNDIME

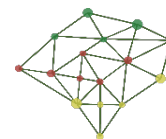
**COORDENADORES DE ETAPAS**

**Patrícia Castilhos dos Reis- UNDIME/RS**

Coordenadora de Etapa –Educação Infantil

**Neide Beatriz Rodrigues Vargas-UNDIME/RS**

Coordenadora de Etapa – Ensino Fundamental Anos Iniciais



**Claudia Gewehr Pinheiro- SEDUC/RS**

Coordenadora de Etapa- Ensino Fundamental Anos Finais

**REDADORES DE CURRÍCULO**

**ARTE**

Fernanda Saldanha- UNDIME/RS

Viviane Kneib-SEDUC/RS

**CIÊNCIAS DA NATUREZA**

Cíntia Padilha da Silva-SEDUC/RS

Eliete Teresa Sehorek-UNDIME/RS

Magda Rejane Bonapaz Motta-SEDUC/RS

**EDUCAÇÃO FÍSICA**

Danusa Elena Zanella-SEDUC/RS

Rodrigo Ramminger-UNDIME/RS

**EDUCAÇÃO INFANTIL**

Elsa Maria Gass-UNDIME/RS

Patrícia Santos Anflor-UNDIME/RS

Regina Gabriela Gomes-UNDIME/RS

**ENSINO RELIGIOSO**

Clenice Drews Amorim-SEDUC/RS

Denise Chagas Figueiredo-SEDUC/RS

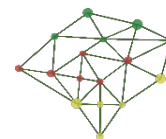
Dionísio Felipe Hatzenberger-UNDIME/RS

Elaine Terezinha Schmidt Schuck- SEDUC/RS

Josefa Janete C. de Holanda Cavalcanti-SEDUC/RS

Graziela Maria Lazzari-SEDUC/RS

Maria Inez Batista Ribas-SEDUC/RS



## **GEOGRAFIA**

Emerson Lizandro Dias Silveira-SEDUC/RS

Fábio Luís Mallmann-UNDIME/RS

## **HISTÓRIA**

Lilian Melo Rodrigues Reinghardt-UNDIME/RS

Raquel Padilha da Silva-SEDUC/RS

## **INGLÊS**

Juliana Grieger-SEDUC/RS

Karina Rott-UNDIME/RS

## **LÍNGUA PORTUGUESA**

Adriana Schneider-SEDUC/RS

Andrea Bandarra Westphalen-SEDUC/RS

Lilian Teresinha Martiny Haigert-UNDIME/RS

## **MATEMÁTICA**

Ivanete Rocha de Miranda-SEDUC/RS

Neusa Maria Spillari da Silva Dembogurski-SEDUC/RS

Simone Mumbach-UNDIME/RS

## **ARTICULADOR DO REGIME DE COLABORAÇÃO**

Diego Lutz-UNDIME/RS

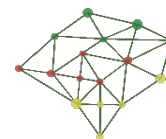
## **ANALISTA DE GESTÃO BNCC/RS**

Roza Dolmen Bonagamba

## **COLABORADORES**

**Cleuza Repulho**

Fundação Lemann



**Thereza Perez**

Cedac

**Sonia Regina da Luz Matos**

Universidade de Caxias do Sul

Introdução às Teorias de Currículo

**Angela Lopes**

Movimento pela Base

Oficina: Discussão da Estrutura Curricular

**Anna Penido Monteiro**

Instituto Inspirare

Habilidades e Competências

**Maria Helena Webster**

Movimento pela Base

Habilidades – Componente Curricular Arte

## **COLABORADORES EXTERNOS DOS COMPONENTES CURRICULARES**

### **ARTE**

Artes Visuais: Lutiere Dalla Valle- Universidade Federal de Santa Maria

Dança: Carlise Scalamato Duarte- Universidade Federal de Santa Maria

Música: Jéssica Franciéli Fritzen- EMEF Arco-Íris e EMEI Ciranda dos Sonhos-  
Imigrante/RS

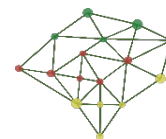
Teatro: Josiane Medianeira Soares – Unisc (Escola de Educação Básica  
Educar-se) - Santa Cruz do Sul/RS

### **CIÊNCIAS DA NATUREZA**

Mauro Trojan- Instituto Paideia

Maristela Luisa Stotzl Brizzi-Seduc/RS





### **EDUCAÇÃO FÍSICA**

Fernando Jaime Gonzalez- Universidade Regional do Noroeste do Estado do  
Rio Grande do Sul

Júlio Saldanha Pereira- Secretaria Municipal de Esporte de Estrela/RS

Ricardo da Silva Rocha – EMEF Leo Joas Estrela/RS

### **EDUCAÇÃO INFANTIL**

Luciane Varisco Focesi- Secretaria Municipal de Educação de Novo  
Hamburgo/OBECI

Paulo Sérgio Fochi- Unisinos/Ufrgs

Raquel Karpinski Lemes- Faccat

### **ENSINO RELIGIOSO**

José Adilson Santos Antunes-Seduc/RS

Sérgio Rogério Azevedo Junqueira- Puc/PR

Marcos Sandrini (*In Memoriam*) - Faculdade Dom Bosco/ CNBB

### **GEOGRAFIA**

Angela Maria Federhen Barden- Escola Estadual de Ensino Fundamental Irmã  
Branca- Lajeado/RS

Caroline Klafke- Colégio Cenecista João Batista de Mello- Lajeado/RS

Cristiane Feltraco Navarro-- Instituto Estadual De Educação-Estrela/RS

Daiani Wagner- Escola Estadual de Ensino Fundamental Tancredo de Almeida  
Neves

Dionísio Felipe Hatzenberger-Undime/RS

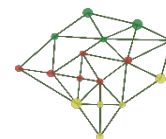
Gabriel Pinto da Silva-Seduc/RS

Ineide Bruxel Machado- Escola Estadual de Educação Básica Padre Fernando  
– Roca Sales /RS

Miria Teresinha Gasparotto- Escola Estadual De Ensino Médio Capitão/RS

Rosangela Penso Poletti- Escola Estadual de Ensino Médio General Souza  
Doca- Muçum/RS

Vânia Maria Cima- Escola Estadual de Ensino Médio Doutor Ricardo/RS



## **HISTÓRIA**

Adriana Conceição Santos dos Santos-Seduc/RS

Dionísio Felipe Hatzenberger-Undime/RS

Lúcia Regina Brito Pereira-Seduc/RS

Rodrigo Venzon-Seduc/RS

## **INGLÊS**

Mayra Moreira- Rede Municipal de Ensino de Caxias do Sul/RS

## **LÍNGUA PORTUGUESA**

Cristiane Gomes- Secretaria Municipal de Educação de Esteio/RS

Cármem Maria França da Silva-Seduc/RS

Ismael Moreira Jardim - Seduc/RS

Joseane Matias- Secretaria Municipal de Educação de Novo Hamburgo/RS

## **MATEMÁTICA**

Cláudio Cristiano Liell- Famur, Anhanguera e Faculdade Cenecista de Farroupilha.

Gladis Helena Oliveira Vieira-Seduc/RS

Luciana Schwengber- Unisc/Uniritter

Márcia Isabel da Silva- Secretaria Municipal de Educação de Novo Hamburgo/RS

## **TEXTO INTRODUTÓRIO**

Adriana Conceição Santos dos Santos-Seduc/RS

Alessandra Maria Bohm-Seduc/RS

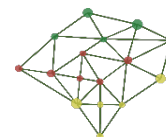
Ana Elisabeth Bohn Agostini-Seduc/RS

Ana Lúcia Orengo Guiel-Secretaria Municipal de Educação de Novo Hamburgo/RS

Dariane Rodrigheri-Seduc/RS

Gabriel Pinto da Silva- Seduc/RS

José Adilson Santos Antunes-Seduc/RS



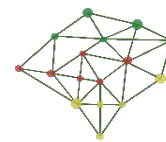
Marcia da Silva Garcia-Seduc/RS  
Rodrigo Venzon-Seduc/RS  
Sônia Lopes dos Santos-Seduc/RS

### **REVISORES ORTOGRÁFICOS**

Carlos Batista Bach- Secretaria Municipal de Educação de Novo Hamburgo/RS  
Fernanda Vanessa Machado Bartikoski- Unisinos  
Ismael Moreira Jardim- Seduc/RS  
Joseane Matias- Secretaria Municipal de Educação de Novo Hamburgo/RS  
Rosimar Limberger- Conselho Municipal de Educação- Santa Cruz do Sul/RS  
Silvana Favreto- Seduc/RS

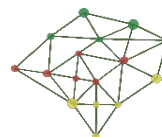
### **APOIO**

Mstech

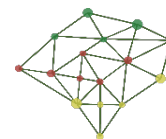


## Sumário

<b>APRESENTAÇÃO</b> .....	<b>14</b>
<b>O REFERENCIAL CURRICULAR GAÚCHO E O REGIME DE COLABORAÇÃO: RESPONSABILIZAÇÃO PELA EDUCAÇÃO DE QUALIDADE NO RIO GRANDE DO SUL</b> .....	<b>14</b>
<b>INTRODUÇÃO</b> .....	<b>17</b>
<b>O REFERENCIAL CURRICULAR GAÚCHO: COMO NASCEM AS IDEIAS?</b>	<b>17</b>
<b>RIO GRANDE DO SUL: IDENTIDADES</b> .....	<b>20</b>
<b>ESTRUTURA DO DOCUMENTO</b> .....	<b>22</b>
<b>PRINCÍPIOS ORIENTADORES DO DOCUMENTO</b> .....	<b>22</b>
<b>1. CONCEPÇÕES</b> .....	<b>22</b>
1.1 Educação .....	22
1.2 Aprendizagem .....	23
1.3 Educação e formação de sujeitos no contexto escolar .....	24
1.4 Currículo .....	26
1.5 Competências Gerais da Base .....	28
1.6 Interdisciplinaridade .....	30
1.7 Educação Integral .....	31
1.8 Ciência e Tecnologia Aplicadas à Educação do Século XXI.....	32
1.9 Avaliação .....	33
1.10 Formação Continuada dos profissionais da educação.....	35
<b>2. MODALIDADES DE ENSINO</b> .....	<b>36</b>
2.1 Educação Especial.....	36
2.2 Educação de Jovens e Adultos .....	38
2.3 Educação do Campo.....	40
2.4 Educação Escolar Indígena .....	42
2.5 Educação das Relações Étnico-raciais e Educação Escolar Quilombola	43
<b>3. TEMAS CONTEMPORÂNEOS</b> .....	<b>46</b>
<b>4. LINGUAGENS</b> .....	<b>49</b>
<b>5. ARTE</b> .....	<b>52</b>
5.1 Competências específicas de Arte para o Ensino Fundamental.....	55
<b>6. EDUCAÇÃO FÍSICA</b> .....	<b>109</b>
<b>7. LÍNGUA INGLESA</b> .....	<b>153</b>



7.1 Competências específicas de língua inglesa para o ensino fundamental .....	157
<b>8. LÍNGUA PORTUGUESA .....</b>	<b>194</b>
8.1 Competências específicas da língua portuguesa para o ensino fundamental .....	197



## APRESENTAÇÃO

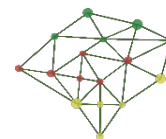
### **O REFERENCIAL CURRICULAR GAÚCHO E O REGIME DE COLABORAÇÃO: RESPONSABILIZAÇÃO PELA EDUCAÇÃO DE QUALIDADE NO RIO GRANDE DO SUL**

O artigo 211 da Constituição Federal, identificando a complexidade na prestação e provimento da educação pública, determina que “a União, os Estados e os Municípios organizarão em regime de colaboração seus sistemas de ensino”. A regulamentação incipiente sobre um regime de colaboração na área educacional torna a fomentação de políticas educacionais como tarefa difícil. Na esteira dos dispositivos legais, destaca-se, além da Constituição Federal/88 - Art. 210 que assegura a formação básica comum, outros marcos legais como: LDB - Lei das Diretrizes e Bases da Educação Nacional Art. 26; Plano Nacional de Educação 13.005/25 de junho de 2014, mais especificamente nas metas Meta 2 – estratégia 2.1 e Meta 3 – estratégia 3.1; assim como Plano Estadual de Educação e os Planos Municipais de Educação.

Embora o Regime de Colaboração esteja descrito nos Planos Nacional e Estadual de Educação, as ações nessa direção ainda são tímidas, pois envolvem muitas variáveis entre a União, os Estados e os Municípios, gerando entraves na operacionalização das políticas educacionais.

Na contramão desses discursos se inscreve o *Referencial Curricular Gaúcho* com enfoque nos esforços entre Estado e Municípios, bem como na articulação com as escolas privadas, num movimento de negociação constante para garantir a qualidade e equidade na elaboração deste documento. Foi necessário refletir, problematizar e agir para além das fronteiras dos Sistemas ou Redes de Ensino. Tudo isso não é tarefa fácil, pelo contrário, exige atuação conjunta, coletividade e comprometimento com a educação de território (marcas e subjetividades dos sujeitos no espaço).

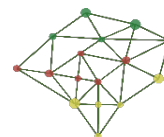
O regime de colaboração aqui referido está pautado na forma cooperativa, colaborativa e não competitiva de gestão das políticas educacionais estabelecida entre a União, o Estado e os Municípios. Ele estabelece relações entre os entes federados para o desenvolvimento de ações que beneficiem ambos. É neste sentido que a implementação da Base Nacional Comum Curricular e a construção do *Referencial Curricular Gaúcho* se institui, enfrentando os desafios



educacionais de todas as etapas e modalidades da educação pública e privada. Portanto, baseia-se em regulamentação que estabelece atribuições específicas de cada representação educacional, em que os compromissos sejam partilhados e organizados por uma política referenciada na unidade nacional. Assim, tal construção requer relações de interdependência entre os entes federados, não no sentido vertical, mas na horizontalidade dos benefícios e responsabilidades. É preciso muita maturidade na gestão educacional para a garantia da integralidade do Estado como nação. É exatamente nesta perspectiva que este documento se inscreve, abrindo mão das particularidades para consolidar um documento curricular de território, observando ainda o não engessamento do currículo, mas entendendo-o como construção social balizador dos documentos próprios, respeitando seus contextos.

Para formalizar a política de regime de colaboração neste trabalho foi instituído pela Portaria Nº 45/2018 no seu art. 2º quais instituições que compõem a Comissão Estadual de Mobilização para a Implementação da Base Nacional Comum Curricular- BNCC e para a Elaboração do Referencial Curricular Gaúcho, e designando assim seus representantes pela Portaria Nº 342/2018 com as seguintes representações e nomeações: Secretaria de Estado da Educação – Sônia Maria Oliveira da Rosa; União Nacional dos Dirigentes Municipais de Educação, seccional Rio Grande do Sul – Marcelo Augusto Mallmann; Conselho Estadual de Educação do Rio Grande do Sul – Beatriz Edelweiss Steiner Assmann; União Nacional dos Conselhos Municipais de Educação do Rio Grande do Sul – Fabiane Bitello Pedro; Sindicato do Ensino Privado do Rio Grande do Sul – Naime Pigatto; Federação da Associação do Currículo de Pais e Mestres – Berenice Cabreira da Costa; União Gaúcha dos Estudantes Secundaristas – Gleison Minhos Carvalho; Fórum Estadual de Apoio à Formação Docente – Rosane Aragon; Comissão de Educação, Cultura Desporto, Ciência e Tecnologia da Assembleia Legislativa – Zilá Breitenbach; Ministério Público do Rio Grande do Sul – Danielle Bolzan Teixeira; Federação das Associações dos Municípios do Rio Grande do Sul – Itamar Baptista Chagas.

Nessa ótica, as proposições metodológicas adotadas constituíram-se em estratégias à implementação desta política no Estado do Rio Grande do Sul, tendo em vista o cenário da educação nacional (implementação da BNCC). Tal

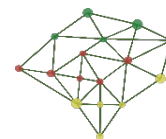


movimento articulado em regime de colaboração também converge e está em consonância com as lutas históricas e debates de construção coletiva das políticas educacionais. Assim, o *Referencial Curricular Gaúcho* construído, polifonicamente, corrobora para a garantia da educação como bem público e de direito social.

Ronald Krummenauer  
**Secretário Estadual da Educação**

Marcelo Augusto Mallmann  
**Presidente da Undime/RS**  
**Secretário Municipal de Estrela/RS**





## INTRODUÇÃO

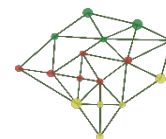
### O REFERENCIAL CURRICULAR GAÚCHO: COMO NASCEM AS IDEIAS?

As discussões sobre o currículo vêm ganhando visibilidade através dos documentos legitimados pelo Conselho Nacional de Educação, principalmente com a homologação da Base Nacional Comum Curricular (Resolução CNE/CP Nº 2, de 22 de dezembro de 2017), sendo esta entendida como políticas educacionais regulatórias. Tais discursos se constituem como fios que se completam e tecem uma série de enunciados, nos quais cada um dos sujeitos ocupa uma posição de poder, sendo narrados e enredados entre si, dando sentido ao atual cenário de construção curricular nas 27 unidades federativas do país. Este documento é resultado da construção coletiva, balizada na Base Nacional Comum Curricular e demais marcos legais da educação voltados ao currículo e suas implicações.

Caracteriza-se pela forma democrática e colaborativa e como tal reflete o desejo de uma educação de qualidade para todos os estudantes, como preceitua a Constituição Federal e demais dispositivos legais correspondentes. O destaque deste documento está no reconhecimento da educação escolarizada no sentido de Território, sendo este compreendido, não apenas como espaço, mas como marcas e subjetividades significativas para a formação integral dos sujeitos em condição de pertencimento. Dessa forma, os sujeitos em formação terão as mesmas oportunidades de aprendizagem, independente dos sistemas educacionais, das redes de ensino ou escolas privadas que pertencem, considerando ainda as características locais.

O *Referencial Curricular Gaúcho* está engendrado com as dez macrocompetências essenciais da BNCC. Estas devem ser desenvolvidas ao longo da educação básica com o objetivo de garantir as aprendizagens de forma espiralada (cognitivas, comunicativas, pessoais e sociais), com foco na equidade e na superação das desigualdades de qualquer natureza.

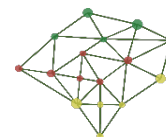
O Rio Grande do Sul, como órgão federado, estabeleceu regime de colaboração entre Estado e Municípios, bem como com as escolas privadas, objetivando definir o processo de construção de um documento gaúcho, unindo esforços, conhecimentos, trajetórias, experiências e otimizando recursos. Neste sentido, a Secretaria de Estado da Educação do Rio Grande do Sul (SEDUC/RS)



e União Nacional dos Dirigentes Municipais de Educação do Rio Grande do Sul (UNDIME/RS), pautadas pelo princípio da isonomia, desenvolveram um trabalho de parceria e colaboração, reunindo professores especialistas e demais profissionais da educação para construção de uma identidade de território, com foco na aprendizagem de todos. Soma-se a esta construção a articulação com o Sindicato do Ensino Privado (SINEPE/RS), reforçando o contexto educacional do Estado do Rio Grande do Sul.

A democratização metodológica da construção do documento se deu pela participação dos profissionais da educação por meio da plataforma virtual “Referencial Curricular Gaúcho”. A ferramenta possibilitou duas consultas públicas aos profissionais da educação do Rio Grande do Sul. Tais contribuições foram sistematizadas pelos Redatores de Currículo (SEDUC e UNDIME), acompanhados pelas Coordenadoras Estaduais de Currículo e das Coordenadoras de Etapa (EI, **EF1** e **EF2**). Os estudos sobre concepções de currículo, construção dos documentos curriculares, bem como estudos dirigidos sobre competências e habilidades constituíram um arcabouço intelectual para a construção do *Referencial Curricular Gaúcho*. Na esteira metodológica, sublinha-se, ainda, os esforços da construção dos fundamentos que embasam este documento, tendo a participação de diferentes instituições educacionais do Estado. O documento, uma vez construído, passou pela análise das Audiências Públicas Virtuais, acolhendo outras contribuições que ainda não haviam sido consideradas no documento. Por fim, a Conferência Estadual na capital do Estado teve como principal objetivo validar o documento construído por muitas mãos.

O *Referencial Curricular Gaúcho* está estruturado em seis cadernos pedagógicos: o primeiro, que reúne princípios orientadores, concepções, tempos e espaços do currículo na Educação Infantil. Os demais organizados por Áreas do Conhecimento: Linguagens, Matemática, Ciências da Natureza, Ciências Humanas e Ensino Religioso. Os seis cadernos apresentam os fundamentos pedagógicos, a caracterização de suas áreas e componentes curriculares, bem como o quadro organizacional do currículo construído, contendo unidades temáticas, objeto do conhecimento, competências e habilidades da BNCC e

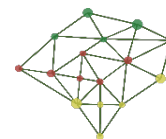


habilidades acrescidas das contribuições dos profissionais da educação do Estado do Rio Grande do Sul.

Este é um documento balizador para construção dos currículos nas escolas de diferentes esferas no Estado do Rio Grande do Sul. Cabe aos sistemas e redes de ensino, bem como às escolas privadas, a construção de *Documento Orientador*, viabilizando as peculiaridades locais no que tange às questões curriculares.

Sônia Maria Oliveira da Rosa  
**Coordenadora Estadual de Currículo – Consed/SEDUC/RS**

Marléa Ramos Alves  
**Coordenadora Estadual de Currículo – Undime/RS**



## **RIO GRANDE DO SUL: IDENTIDADES**

Alguns autores apontam que a identidade regional dos estados do Sul é fruto da formação social e territorial, única no Brasil, constituída socialmente no século XIX e politicamente entre 1892 e 1930<sup>1</sup>. O principal período de constituição dessa formação foi o século XIX e a formação especificamente do Rio Grande do Sul foi fruto do fato da fronteira estar em guerra, envolvido pelas disputas militares entre Portugal e Espanha pela posse da Colônia de Sacramento no século XVII. Seu território ora pertenceu à Espanha, ora a Portugal. Uma terra que se formou pela cruz e pela espada. Pela cruz das Missões Jesuíticas e pela espada com que se traçaram suas fronteiras.

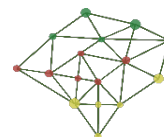
O Rio Grande do Sul possui 497 municípios, sendo a capital do Estado o município de Porto Alegre. Sua área total é de 281.737,888 km<sup>2</sup>. Está situado na região Sul e tem por limites o Estado de Santa Catarina, os países Argentina e o Uruguai, além do Oceano Atlântico. Possui uma população estimada (2017) de 11.322.895 e Densidade Demográfica de 37,96 hab./km<sup>2</sup>.

O Estado apresenta o Índice de Desenvolvimento Humano (IDH). Em 2010 o IDH do Rio Grande do Sul era 0,746, que situou essa Unidade Federativa (UF) na faixa de Desenvolvimento Humano Alto (IDH entre 0,700 e 0,799). A dimensão que mais contribui para o IDHM da UF é Longevidade, com índice de 0,840, seguida de Renda, com índice de 0,769, e de Educação, com índice de 0,642. O Rio Grande do Sul é atualmente a quarta economia do Brasil pelo tamanho do Produto Interno Bruto - PIB, chegando a R\$ 381,9 bilhões<sup>2</sup>. O RS participa com 6,3% do PIB nacional, sendo superado pelos estados de São Paulo (32,4%), Rio de Janeiro (11%) e Minas Gerais (8,7%). A economia gaúcha possui estreita relação com os mercados nacional e internacional, superior à média brasileira. Por isso a participação da economia gaúcha tem oscilação superior à dos demais estados brasileiros, pois é muito influenciada pela dinâmica das exportações. E, embora a estrutura setorial do VAB (Valor Adicionado Bruto) do Rio Grande do Sul confirme a forte participação do Setor de Serviços, que

---

1 FUNDAÇÃO de Economia e Estatística Siegfried Emanuel Heuser. Disponível em: <<http://www.fee.rs.gov.br/3-decadas/detalhe.php?ref=02&vol=volume1>>

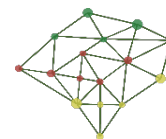
2 <http://www.atlassocioeconomico.rs.gov.br>



apresentou grande crescimento durante as duas últimas décadas, pode-se dizer que a economia gaúcha é impulsionada por dois setores hegemônicos: a Agropecuária e a Indústria de Transformação.

Dessa forma, o cultivo da cultura gaúcha, a lembrança das nossas lutas, os conflitos e conquistas, o desenvolvimento, o respeito às manifestações de toda ordem nos torna um povo de “grandes feitos”, corroborando para o orgulho cívico de geração em geração. Com esse mesmo espírito, o Rio Grande do Sul acolhe o mosaico étnico-racial que compõe a população gaúcha.

Fica o convite para uma leitura atenta a este documento construído de forma coletiva e em Regime de Colaboração, envolvendo as esferas educacionais gaúchas.



## **ESTRUTURA DO DOCUMENTO**

### **PRINCÍPIOS ORIENTADORES DO DOCUMENTO**

#### **1. CONCEPÇÕES**

##### **1.1 Educação**

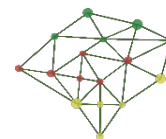
Considerando as mudanças históricas, sociais, políticas e econômicas, muitas são as concepções de educação que vão se instituindo nas sociedades, implicando em paradigmas educacionais que compõem o vasto território da educação, nas suas mais diversas dimensões. Este documento não pretende realizar estudo histórico sobre as concepções da educação nas suas mais diferentes correntes teóricas já estudadas.

Interessa aqui pautar a concepção de educação como processos em constante transformação. Em seu sentido mais amplo, compreender o desenvolvimento integral do sujeito (físico, intelectual, emocional, afetivo, social e cultural), que permita as formas de inserção social, envolvendo educação escolar e extraescolar.

A literatura, no campo educacional, sinaliza que o fenômeno educativo representa a expressão de interesses sociais em conflito. Muito se tem estudado e debatido que a educação deve ter caráter emancipatório, entendendo também que as dialéticas das relações estão em pleno movimento e transitam por dentro destas instituições escolarizadas, implicando em transformações sociais. Dessa forma, as práticas educativas pressupõem vetores de diferentes sentidos na formação humana, a fim de que se torne efetivo o processo educativo.

A complexidade da sociedade do século XXI impõe outras maneiras de vislumbrar o mundo, exigindo da educação escolarizada outras formas de práticas educativas diárias, no interior das salas de aula, sendo essas efetivas a fim de promover a formação humana na sua integralidade.

Na perspectiva do mundo contemporâneo, o universo simbólico das crianças e adolescentes está também vinculado aos suportes variados (imagens, infográficos, fotografia, sons, música, textos) veiculados através da internet, da TV, da comunicação visual de ambientes públicos, da publicidade, do celular, entre outros. Dessa forma, estabelecer relações com as diversas competências e habilidades implica abrir oportunidades para que os estudantes acessem estes



e outros tipos de suportes e veículos com o objetivo de selecionar, organizar e analisar criticamente a informação presente em tais artefatos culturais.

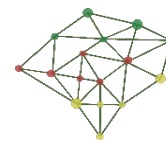
A educação escolarizada pensada para este documento está pautada no direito de aprender independente do sistema ou rede educacional em que pertencem os estudantes. Também implica na contextualização e sistematização dos conceitos articulados com processos de aprendizagem organizados de forma interdisciplinar e transdisciplinar; na construção do conhecimento orientado pelo professor em atividades diversificadas com foco no desenvolvimento de competências e habilidades de cada etapa de ensino, vinculando as macrocompetências da BNCC; e o entendimento do estudante como protagonista do processo educativo.

## **1.2 Aprendizagem**

A sala de aula é um local de descobertas, interação social, superação e desafios. E, é também nela que a aprendizagem acontece, envolvendo experiências construídas por fatores emocionais, neurológicos, relacionais e ambientais. Aprender é o resultado da interação entre estruturas mentais e o meio, o conhecimento é construído e reconstruído continuamente. Nessa perspectiva o pátio escolar, as praças, as ruas, entre outros espaços, potencializam o desenvolvimento de habilidades cognitivas, sociais, motoras e emocionais dos estudantes, dando ênfase ao desemparedamento.

A aprendizagem se intensifica por meio da participação, mediação e interatividade. No caso da educação escolarizada, os ambientes propícios para aprendizagem precisam ser dimensionados, bem como o papel dos atores e coautores do processo, que precisam ser compreendidos como articuladores e mediadores do processo de aprendizagem. A educação escolarizada, entendida como campo de interatividade, contempla tempos e espaços novos, diálogo, problematização e produção própria dos educandos. Nesse sentido, mediar significa intervir e promover mudanças. Como mediador, o docente passa a ser coautor, comunicador e colaborador, fomentando a criatividade no processo de aprendizagem dos estudantes.

Considerada um processo natural, a aprendizagem escolar resulta de uma complexa atividade mental, na qual o pensamento, a percepção, a emoção,



a memória, a motricidade e os conhecimentos prévios estão onde os sujeitos possam sentir o prazer de aprender.

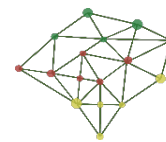
Discorrer sobre aprendizagem escolar, neste documento, implica em um conceito diretamente vinculado à construção curricular, organizada para orientar, dentre outros, os diversos níveis de ensino e as ações pedagógicas. O Referencial Curricular Gaúcho associa-se à identidade da instituição escolar, à sua organização e funcionamento e ao papel que exercer a partir das aspirações e expectativas da sociedade e da cultura em que se insere. São nos documentos escolares que se instituem a experiência, bem como a planificação no âmbito da escola, colocada à disposição dos estudantes visando potencializar o seu desenvolvimento integral, a sua aprendizagem e a capacidade de conviver de forma produtiva e construtiva na sociedade. Nessa concepção, o currículo é construído a partir do projeto pedagógico da escola e viabiliza a sua operacionalização, orientando as atividades educativas, as formas de executá-las, definindo suas finalidades.

Tudo isso tem espaço no projeto pedagógico da escola, como ponto de referência para definir a prática escolar e promover aprendizagem, orientando e operacionalizando o currículo no contexto local, a fim de promover o desenvolvimento e a aprendizagem dos estudantes, considerando-se os seguintes aspectos já defendidos por especialistas na área educacional: a atitude da escola para diversificar e flexibilizar o processo de aprendizagem, dando atenção às diferenças individuais dos estudantes; a identificação das necessidades educacionais, priorizando meios favoráveis à sua educação; a consideração dos documentos referências sobre currículo, abrindo possibilidades de propostas curriculares diversificadas e flexíveis; a possibilidade de incluir professores especializados, serviços de apoio e outros, não convencionais, para favorecer o processo educacional

### **1.3 Educação e formação de sujeitos no contexto escolar**

É incontestável a incessante transformação do mundo, sob o signo da globalização e de outros modos de acesso e compartilhamento de informações, impactando diretamente nas relações estabelecidas entre os interesses e necessidades dos estudantes e nos recursos didáticos e metodológicos





utilizados para a aquisição dos saberes, conhecimentos e valores que serão construídos nos espaços escolares.

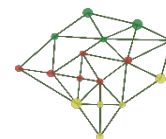
Por essa razão, se faz necessária a promoção de um ensino que concentre suas ações na busca de uma aprendizagem significativa, atentando para as diferentes experiências de vida de cada um, compreendendo que estas diferenças podem estar ligadas a uma série de fatores, tais como: classe social, gênero, relações étnico-raciais, sexualidade, religiosidade, faixa etária, linguagem, origem geográfica, etc.

Tendo em vista a influência histórica e cultural das instituições escolares na constituição das sociedades, cabe ressaltar o atravessamento de diversas áreas do conhecimento (e, dentro destas, diferentes vertentes de pensamento) na construção de uma abrangente e complexa rede de significados teóricos e conceituais, que contribuem para o fomento dos debates e a busca por respostas, ainda que provisórias, em torno desta temática.

Contribuições provenientes dos campos de pesquisa das Ciências Sociais, Filosofia, Psicologia, Psicopedagogia, entre outros, fornecem subsídios às inquietações inerentes aos processos de Ensino-Aprendizagem. Questionamentos que envolvem aspectos constitutivos do tema, entre eles: princípios e fins da educação, qualificação e democratização do ensino, processos de aquisição da aprendizagem, aspectos curriculares e didáticos-metodológicos.

A diversidade cultural e identitária e os significados da escola para quem a compõe traz uma grande complexidade dos processos de ensino e aprendizagem e nas interações que ali se estabelecem. A escola terá diferentes significados, funções e representações para estes sujeitos: local de sociabilização, de troca de experiências, de aprendizagem e formação de cidadania, entre tantos outros.

Deste modo, a Escola pode ser compreendida como um espaço localizado entre a família e a sociedade, contribuindo na subjetivação da construção de aspectos afetivos, éticos e sociais, individuais e grupais, ensinando, portanto, modos de ser e estar na vida e na sociedade. Necessário ressaltar que o desenvolvimento de aspectos cognitivos, biológicos, psíquicos e sociais fazem parte das etapas do Ciclo Vital, nesta interação.



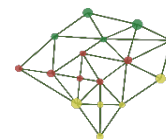
Portanto, vale destacar a importância da utilização dos dispositivos legais que norteiam e servem como parâmetros balizadores para garantir os direitos dos sujeitos que experienciam vivências escolares, entre eles, o Estatuto da Criança e do Adolescente, a Lei de Diretrizes e Bases da Educação Brasileira e a Constituição Federal, documentos estes sintonizados na promoção da oferta do Acesso e Permanência universal a um modelo de Educação Pública Laica, Gratuita e de Qualidade, pois trata-se de um direito humano fundamental, devendo ainda ser compreendido, enquanto um dever compartilhado entre a família, a sociedade e o Estado, consagrando-se, portanto, como uma ferramenta para a promoção de igualdade e da cidadania.

#### **1.4 Currículo**

As discussões sobre o currículo têm incorporado questões sobre os conhecimentos escolares, sobre os procedimentos e as relações sociais que constituem o cenário em que os conhecimentos circulam, sobre as transformações que constituem os estudantes, sobre os valores que inculcam e as identidades que constroem. Tais discussões são fortemente marcadas por questões pertinentes ao conhecimento, verdade, poder e identidade.

As reflexões sobre o currículo são muito amplas e por uma questão de delimitação teórica, faremos um recorte e assumiremos neste texto, o currículo como as experiências escolares que se desdobram em torno do conhecimento, em meio a relações sociais, e que contribuem para a construção das identidades dos estudantes. Currículo associa-se, assim, ao conjunto de esforços pedagógicos desenvolvidos com intenções educativas.

No currículo se sistematizam esforços pedagógicos. O currículo, em outras palavras, engendra o espaço central em que todos atuam, nos diferentes níveis do processo educacional, conferindo autoria na sua elaboração. O papel do professor neste processo de constituição curricular é, assim, fundamental, sendo ele um dos grandes artífices na construção dos currículos que se materializam nas escolas e nas salas de aula. Dessa forma, sinaliza a necessidade de constantes discussões e reflexões, na escola, sobre o currículo, tanto o currículo formalmente planejado e desenvolvido quanto o currículo que não tem visibilidade, oculto, porém presente. E, como profissionais da educação,



temos o compromisso de participar crítica e criativamente na elaboração de currículos mais atraentes, mais democráticos, mais fecundos.

Nesse sentido, cabe deslocar a discussão das relações entre currículo e conhecimento escolar para as relações entre currículo e cultura. A pluralidade cultural do mundo em que vivemos se manifesta de forma impetuosa em todos os espaços sociais, inclusive nas escolas e nas salas de aula. Tal pluralidade frequentemente acarreta confrontos e conflitos, tornando cada vez mais agudos os desafios a serem enfrentados pelos profissionais da educação. No entanto, essa mesma pluralidade pode propiciar o enriquecimento e a renovação das possibilidades de atuação pedagógica.

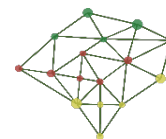
O conhecimento escolar é um dos elementos centrais do currículo e sua aprendizagem constitui condição indispensável para que os conhecimentos socialmente produzidos possam ser apreendidos, criticados e reconstruídos por todos os estudantes do país. Assim, justifica-se a importância de selecionarmos, para inclusão no currículo, conhecimentos relevantes e significativos.

Assumimos a concepção de relevância, como o potencial que o currículo possui de tornar as pessoas capazes de compreender o papel que devem ter na mudança de seus contextos imediatos e da sociedade em geral. Relevância, nesse sentido, sugere conhecimentos e experiências que corroborem na formação de sujeitos sensíveis, autônomos, críticos e criativos que se sintam capazes de analisar como as coisas passaram a ser o que são e como fazer para mudá-las.

Nessa perspectiva, o currículo constitui um dispositivo em que se concentram as relações entre a sociedade e a escola, entre os saberes e as práticas socialmente construídos e os conhecimentos escolares.

Por fim, o currículo e seus componentes constituem um conjunto articulado e normalizado de saberes, definido por uma determinada ordem, onde se produzem significados sobre o mundo. Dessa forma, torna-se fundante, além das discussões sobre o currículo, que os profissionais da educação se debruçam sobre as discussões e reflexões de uma política cultural.

Caberá às escolas, à luz da BNCC, do Referencial Curricular Gaúcho e do Documento Orientador dos sistemas e redes de ensino público e privado,



construir o seu currículo, considerando as especificidades locais e a trajetória pedagógica, referendado no seu Projeto Político-Pedagógico.

### **1.5 Competências Gerais da Base**

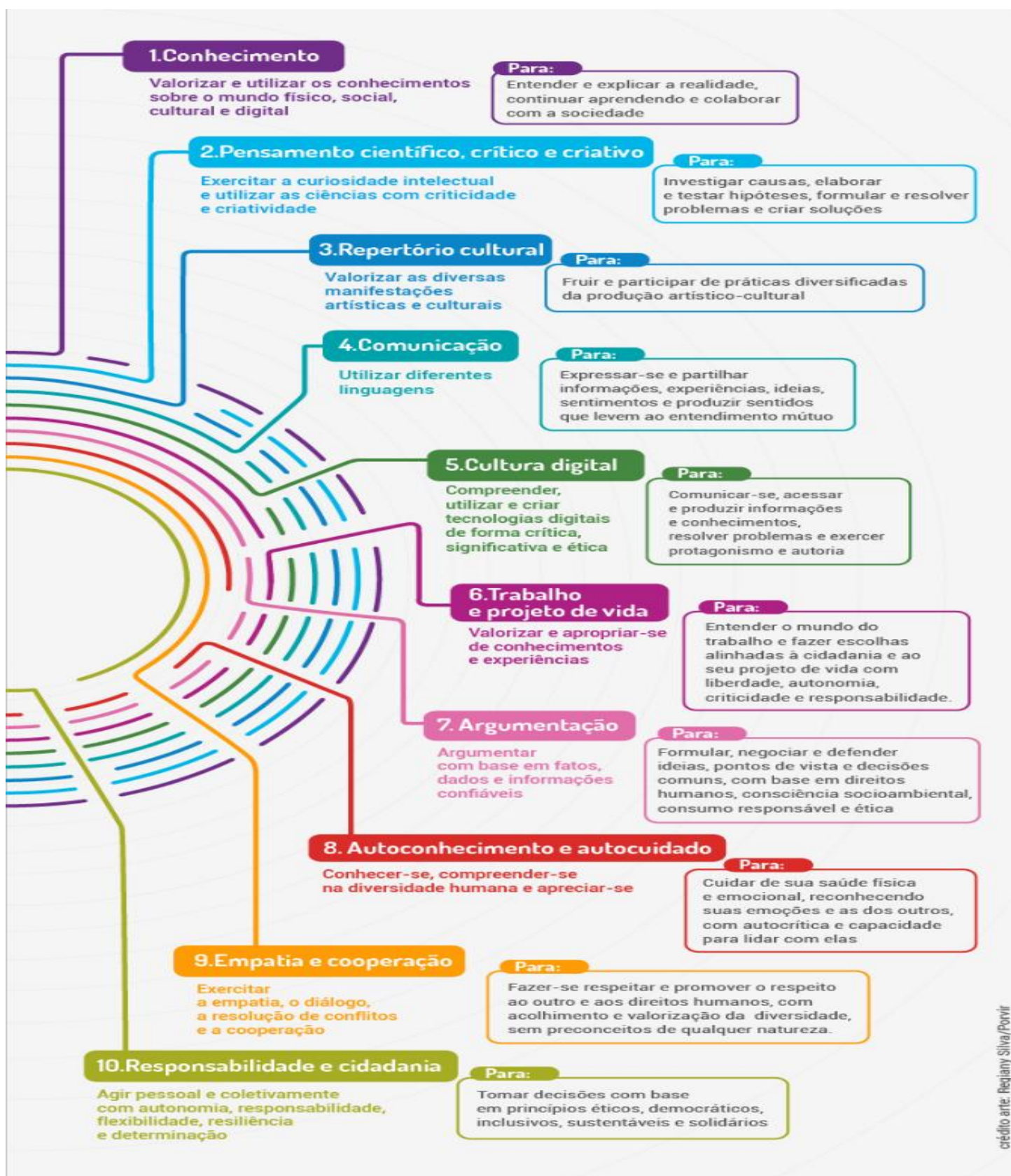
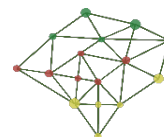
A Base Nacional Comum Curricular tem como fio condutor 10 Competências Gerais a serem desenvolvidas ao longo da Educação Básica, ou seja, da Educação Infantil ao Ensino Médio. Essas competências visam assegurar aos alunos uma formação humana integral e, por isso, não constituem um componente em si. Ao contrário: elas devem ser tratadas de forma interdisciplinar, capilarizadas por todos os componentes curriculares.

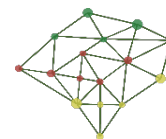
No século 21, a interconectividade e a complexidade das transformações sociais, culturais, tecnológicas, entre outras, têm ampliado a relevância e necessidade de compor outras competências para além das cognitivas. As competências pessoais e sociais estão organizadas em autoconsciência, autogestão, consciência social, habilidades de relacionamento e tomada de decisão responsável. A BNCC apresenta dez competências gerais da Base Nacional Comum Curricular já apresentada neste documento.

Nesse sentido as competências pessoais e sociais apresentam um conjunto de habilidades que permitem compreender as próprias emoções e formas de relacionar-se com os outros, viabilizando o autoconhecimento, colaboração e resolução de problemas. Essas competências fazem parte da formação integral e do desenvolvimento dos sujeitos.

Em consonância com a BNCC, as competências pessoais e sociais devem estar imbricadas e articuladas com as áreas do conhecimento e componentes curriculares em movimento espiralado, possibilitando o desenvolvimento das seguintes competências: a) respeitar e expressar sentimentos e emoções, atuando com progressiva autonomia emocional; b) atuar em grupo e demonstrar interesse em construir novas relações, respeitando a diversidade e solidarizando-se com os outros; e c) conhecer e respeitar as formas de convívio social.

Ressignificar o ambiente escolar com as diferentes competências de ordem cognitiva, comunicativa, pessoais e sociais impacta diretamente na formação integral dos estudantes.





## **1.6 Interdisciplinaridade**

A interdisciplinaridade e contextualização devem assegurar a transversalidade do conhecimento de diferentes disciplinas e eixos temáticos, perpassando todo o currículo e propiciando a interlocução entre os saberes e os diferentes campos do conhecimento (DCN, pág. 68, 2013).

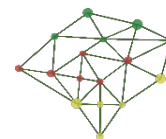
A partir das Competências Gerais, a BNCC propõe competências específicas que permeiam todas as áreas de conhecimento. Os objetos de conhecimentos permitem o trabalho efetivo e articulado das habilidades expressas neste documento, bem como o aprofundamento resultante das contribuições dos profissionais da educação do Estado do Rio Grande do Sul. Nesse sentido, a interdisciplinaridade e contextualização são desafios que rompem com a lógica do conteúdo isolado.

O desafio é justamente trabalhar o currículo de forma articulada, entendendo que as habilidades são elementos constitutivos para o desenvolvimento integral dos estudantes nos mais variados contextos.

Organizar o currículo na perspectiva interdisciplinar implica trabalhar de forma articulada, possibilitando diálogo entre os conhecimentos. Dessa forma, o reconhecimento dos pontos de ligação entre os conhecimentos faz parte da prática pedagógica em sala de aula, possibilitando a superação do saber fragmentado. É um trabalho que precisa ser pensado a partir dos contextos escolares, em que os sujeitos envolvidos no processo possam explicar, compreender, intervir, mudar algo que desafie o pensamento isolado das disciplinas.

No contexto escolar, a interdisciplinaridade é a capacidade de utilizar diferentes conhecimentos para resolver um fenômeno apresentado (social, político, cultural, ambiental, entre outros). É importante sublinhar que a interdisciplinaridade pressupõe um eixo integrador, que pode ser o objeto de conhecimento, um projeto de investigação ou um plano de intervenção.

Nesta perspectiva, o professor é compreendido como mediador e orientador com o objetivo de possibilitar aos estudantes a aprendizagem dos conhecimentos relacionados. O professor desempenha papel fundamental na organização de atividades e na formulação de situações que propiciem aos



estudantes oportunidades de compreensão das aprendizagens significativas. Esses movimentos interdisciplinares acontecem a partir da abertura e expansão de fronteiras do conhecimento.

A interdisciplinaridade pode ser entendida pela seguinte tríade: interlocução de saberes em detrimento dos conhecimentos fragmentados; aproximação na apropriação dos conhecimentos pelos professores e estudantes; e intensidade das aproximações dos conhecimentos num mesmo projeto.

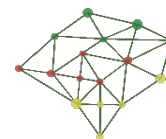
### **1.7 Educação Integral**

A BNCC afirma o comprometimento com a educação integral dos sujeitos. Desta forma, o Referencial Curricular Gaúcho ratifica que esta perspectiva se constitui como um dos princípios norteadores na construção deste momento educacional.

A educação integral vem sendo discutida, no Brasil, desde o Manifesto dos Pioneiros, em 1930. Diferentes propostas multifacetadas sobre esta temática desenharam alguns projetos em todo território brasileiro.

Nesse sentido a percepção dos sujeitos na sua integralidade humana, como sujeitos sociais, culturais, éticos e cognitivos, permite compreender e aceitar que todos os estudantes são iguais em capacidades, sendo as desigualdades reflexo dos diferentes contextos. E é nessa perspectiva que este documento assume o propósito de garantir a todos os envolvidos na seara educativa o direito de aprender. Este direito fundamental inscrito na Constituição Federal do Brasil e em tantos outros dispositivos legais e normativos precisa estar presente nos projetos educativos, considerando as experiências significativas em todos os âmbitos da formação humana, as descobertas e aprendizagens que dão sentido às trilhas curriculares.

Importa alinhar conceitos ao considerar o Referencial Currículo Gaúcho - Educação Integral e Escola em Tempo Integral: a) Escola em Tempo Integral pressupõe ampliação da jornada escolar em, no mínimo, 7 horas, e uma proposta pedagógica que pense o Currículo de forma a atender o estudante neste espaço de tempo; b) Educação Integral não é o mesmo que Escola em



Tempo Integral, ou seja, não está relacionada, diretamente com jornada escolar. É entender o estudante em seu desenvolvimento global.

Como a própria BNCC traz em seu texto introdutório, implica “compreender a complexidade e a não linearidade desse desenvolvimento, rompendo com visões reducionistas que privilegiam ou a dimensão intelectual (cognitiva) ou a dimensão afetiva”. Exige uma visão plural, singular e integral da criança, do adolescente, do jovem e do adulto e suas capacidades de aprendizagem.

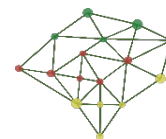
Cabe agora, aos educadores, assumir a intenção pedagógica de elaborar o currículo, considerando a Educação Integral como eixo central deste processo construído coletivamente.

### **1.8 Ciência e Tecnologia Aplicadas à Educação do Século XXI**

Estamos em 2018, século XXI, início da quarta Revolução Industrial e da era do conhecimento digital, em que o modo de viver e interagir com o mundo é mediado pelas tecnologias digitais de informação e comunicação. Neste contexto, quais os desafios para a escola? Sabemos que a escola precisa encontrar um novo rumo, com diferentes e modernos métodos de aprendizagem que integrem pedagogicamente tecnologias antigas e novas, uma aprendizagem voltada para o estudante protagonista e para o uso pedagógico apropriado das ferramentas digitais, o que requer um professor qualificado, inserido didaticamente a essa nova perspectiva, para que possa mediar a educação digital.

As tecnologias digitais, sempre em mudança, trazem para o contexto escolar uma inquietação, pois, ao mesmo tempo em que exigem da escola uma nova abordagem, também proporcionam a oportunidade de abandonar um modelo obsoleto, refletindo sobre uma metodologia contemporânea, que promove a participação efetiva dos estudantes, a humanização dos processos escolares e a implantação de metodologias ativas, nas quais o projeto pedagógico contemple a nova realidade escolar, com inúmeras alternativas de interações, conexões, experiências, ensino pela pesquisa, descobertas e desafios.





O estudante não é mais um telespectador, consumidor, mas um agente de conhecimento e mudança. E, neste contexto, o professor também não é o detentor do saber, mas o facilitador e orientador que mostra o caminho, que tem o papel de promover a reflexão, avaliação e escolhas, possibilitando ao estudante a autoaprendizagem, com o uso adequado de toda a tecnologia disponível. A escola precisa ser um porto tecnológico de apoio voltado à pesquisa, à criação e à formação integral do estudante.

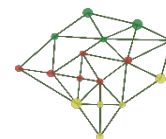
Espaços diferenciados, equipamentos tecnológicos, conectividade, capacitação para o uso pedagógico das tecnologias digitais, gestão democrática, princípios éticos, motivação, cooperação e políticas públicas eficientes. Com a aprovação e implantação da nova Base Nacional Comum Curricular – BNCC, outras políticas educacionais devem estar alinhadas e articuladas às mudanças que a escola precisa fazer para formar cidadãos curiosos, investigativos, reflexivos, críticos, imaginativos, criativos, autores, protagonistas. Cidadãos responsáveis, aptos a interagir e criar tecnologias voltadas à resolução de problemas pessoais e coletivos.

### **1.9 Avaliação**

Ao abordarmos questões pertinentes ao currículo, e este compreendido não como conteúdos prontos a serem passados aos estudantes, mas sim, como uma construção e seleção de conhecimentos e práticas produzidas em contextos concretos e em dinâmicas sociais, políticas e culturais, intelectuais e pedagógicas e, sobretudo entendendo que os currículos são orientados pela dinâmica da sociedade. Cabe pautarmos algumas reflexões acerca da avaliação que envolve legitimidade técnica e legitimidade política na sua realização.

É a formação profissional do sujeito que ocupa o papel de quem avalia, que confere legitimidade técnica à avaliação. Esse sujeito precisa estabelecer e respeitar princípios e critérios refletidos coletivamente, referenciados no projeto político pedagógico, na proposta curricular e em suas convicções acerca do papel social que desempenha a educação escolar. E aqui se demarca a legitimidade política do processo de avaliação, pois envolve o coletivo da escola.

Compreende-se avaliação como algo inerente aos processos cotidianos e de aprendizagem, em que todos os sujeitos estão envolvidos. A avaliação não



pode ser compreendida como algo à parte, isolado, já que tem subjacente uma concepção de educação e uma estratégia pedagógica.

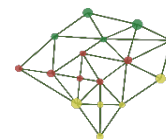
Avalia-se para redirecionar o planejamento a fim de contemplar e garantir o desenvolvimento das competências pelos estudantes. Essa é a base da distinção entre medir e avaliar. Medir refere-se ao presente e ao passado e visa obter informações a respeito do progresso efetuado pelos estudantes. Avaliar refere-se à reflexão sobre as informações obtidas com vistas a planejar o futuro.

A avaliação é uma das atividades que permeia o processo pedagógico. Este processo inclui ações que implicam na própria formulação dos objetivos da ação educativa, na definição de seus conteúdos, métodos, instrumentos, entre outros.

Sendo parte de um processo maior, a avaliação deve ser usada tanto no sentido de um acompanhamento do desenvolvimento do estudante, como no sentido de uma apreciação ao longo do processo, com o objetivo de reorientá-lo.

Entende-se que os estudantes aprendem de variadas formas, em tempos nem sempre tão homogêneos, a partir de diferentes vivências pessoais e experiências anteriores e, junto a isso, entende-se que o papel da escola deva ser o de incluir, de promover crescimento, de desenvolver possibilidades para que os sujeitos realizem aprendizagens vida afora, de socializar experiências, de perpetuar e construir cultura. Percebe-se a avaliação como promotora desses princípios, portanto, seu papel não deve ser o de classificar e selecionar os estudantes, mas sim o de auxiliar professores e estudantes a compreender de forma mais organizada seus processos de ensinar e aprender.

O foco da avaliação é fornecer informações acerca das ações de aprendizagem, ela diz respeito à construção da autonomia por parte do estudante, na medida em que lhe é solicitado um papel ativo em seu processo de aprender. Ou seja, a avaliação precisa ocorrer concomitantemente e vinculada ao processo de aprendizagem, numa perspectiva interacionista e dialógica, atribuindo ao estudante e a todos os segmentos da comunidade escolar a responsabilidade do processo de construção e avaliação do conhecimento. Assim, o sucesso do aluno não depende somente dele ou do



professor, é também responsabilidade da família e do contexto social em que está inserido.

### **1.10 Formação Continuada dos profissionais da educação**

*[...] hoje, exige-se do professor mais do que um conjunto de habilidades cognitivas, sobretudo se ainda for considerada a lógica própria do mundo digital e das mídias em geral, o que pressupõe a aprender a lidar com os nativos digitais. Além disso, lhe é exigida com pré-requisito para o exercício da docência, a capacidade de trabalhar cooperativamente, em equipe, e de compreender, interpretar e aplicar a linguagem e os instrumentos produzidos ao longo da evolução tecnológica, econômica e organizativa”. (DCN, pág. 59, 2013)*

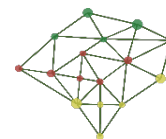
A formação continuada está inscrita em significados produzidos pelos educadores que partilham os discursos pedagógicos, sendo que esses organizam e regulam as práticas docentes. Nesse sentido, tais práticas se resultam, em boa parte, da articulação dos processos que levam o reconhecimento dos saberes e fazeres docentes, contribuindo para aprofundar sua lógica de funcionamento.

Essa discussão materializa-se no parágrafo terceiro do Art. 3 da Resolução Nº 2, de 1º de julho de 2015, que trata sobre as Diretrizes Curriculares Nacionais para a formação inicial em nível superior e formação continuada, sublinhando que a

*[...] formação docente inicial e continuada para a educação básica constitui processo dinâmico e complexo, direcionado à melhoria permanente da qualidade social da educação e à valorização profissional, devendo ser assumida em regime de colaboração pelos entes federados nos respectivos sistemas de ensino e desenvolvida pelas instituições de educação credenciadas (CONSELHO NACIONAL DE EDUCAÇÃO (BRASIL) [Resolução nº 2], 2015).*

O Parecer do Conselho Estadual de Educação nº 752/2005 complementa o discurso sobre a formação docente em programas que “garantam a disponibilidade, a capacitação, a atualização e a formação em serviço aos professores, de acordo com o novo paradigma proposto para o ensino fundamental” (CONSELHO ESTADUAL DE EDUCAÇÃO (RS) [Parecer nº 752], 2005, p. 6).

Nessa ótica, os discursos legais e pedagógicos vão se tornando terrenos nos quais os professores discutem, questionam e contribuem para as diversas



práticas culturais de formação docente. O ganho dessa abordagem está na desnaturalização das “verdades” engessadas. Para isso, seria mais produtivo se, nas formações continuadas, as discussões ocorressem em vários sentidos, de forma aberta, em que as contestações críticas e produtivas fossem consideradas nas relações de poder, compreendendo as facetas dos processos de escolarização. Dessa forma, a formação continuada torna-se uma prática cultural que deve ser de responsabilidade ética e política de quem a prática.

A formação continuada de professores deve incentivar a apropriação dos saberes pelos professores, levando-os a uma prática crítico-reflexiva, engendrando a vida cotidiana da escola e os saberes derivados da experiência docente. Significa dizer que o professor precisa refletir sobre sua prática em suas múltiplas dimensões.

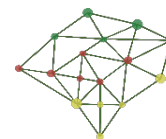
Sendo assim, a formação do professor acontece também na escola, através de seus contextos e de sua prática educativa, em que se torna sujeito reflexivo e investigador da sala de aula, formulando estratégias e reconstruindo sua ação pedagógica. O processo reflexivo exige também a predisposição de questionamentos críticos e de intervenção formativa sobre a própria prática docente.

Para tanto, é preciso considerar a formação inicial e a formação continuada por meio de uma prática reflexiva do processo e do resultado das ações em sala de aula, reconhecendo as diferentes contribuições que possam tornar possível a trilha formativa.

## **2. MODALIDADES DE ENSINO**

### **2.1 Educação Especial**

A educação especial é uma modalidade de ensino que perpassa todos os níveis, etapas e demais modalidades. Realiza o atendimento educacional especializado - AEE, disponibiliza os recursos, serviços e orienta quanto à sua utilização no processo de ensino e aprendizagem nas escolas de ensino regular. Ao longo de todo o processo de escolarização, esse atendimento deve estar articulado com a proposta pedagógica da escola.

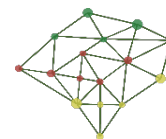


O atendimento educacional especializado tem como função identificar, elaborar e organizar recursos pedagógicos e de acessibilidade que eliminem as barreiras para a plena participação dos estudantes, considerando suas necessidades específicas. As atividades desenvolvidas no atendimento educacional especializado diferenciam-se daquelas realizadas na sala de aula, não sendo substitutivas à escolarização. Esse atendimento complementa e/ou suplementa a formação dos estudantes com vistas à autonomia e independência.

Do ponto de vista pedagógico, a acessibilidade trata de garantir o acesso ao currículo comum a todos, por meio de estratégias, materiais, recursos e serviços que permitam ao estudante com deficiência ou altas habilidades/superdotação, participar de todas as atividades escolares. Para que o currículo seja acessível, deve-se prever, de acordo com as necessidades do estudante, o Atendimento Educacional Especializado; plano de AEE; ensino do Sistema Braille; ensino do uso do Soroban; estratégias para autonomia no ambiente escolar; orientação e mobilidade; ensino do uso de recursos de tecnologia assistiva; ensino do uso da Comunicação Alternativa e Aumentativa – CAA; estratégias para o desenvolvimento de processos cognitivos; estratégias para enriquecimento curricular; profissional de apoio; tradutor/intérprete da Língua Brasileira de Sinais/Língua Portuguesa; guia intérprete.

A educação especial converge suas ações para o atendimento às especificidades dos estudantes no processo educacional e, no âmbito de uma atuação mais ampla na escola, orienta a organização de redes de apoio, a identificação de recursos e serviços, o desenvolvimento de práticas colaborativas e a formação continuada dos professores para que possam assumir as peculiaridades da função e, que além do conhecimento teórico, sejam efetivos mediadores do processo de aprendizagem.

Para atuar na educação especial, o professor deve ter como base da sua formação conhecimentos gerais para o exercício da docência e conhecimentos específicos da área. Essa formação possibilita a sua atuação no atendimento educacional especializado, aprofunda o caráter interativo e interdisciplinar da atuação nas salas comuns do ensino regular, nas salas de recursos, nos centros



de atendimento educacional, nas classes hospitalares e nos ambientes domiciliares, para a oferta dos serviços e recursos de educação especial.

Na perspectiva da educação inclusiva, lança-se um olhar para a singularidade do sujeito dentro do contexto coletivo, oportunizando o que for necessário para que todos possam aprender, reconhecendo e valorizando as diferenças humanas. Para isso as escolas necessitam garantir o acesso, a participação, a interação, a autonomia e a inclusão de todos os estudantes.

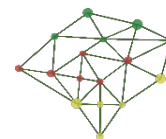
Deve ser considerado tanto o conhecimento prévio e o nível atual de desenvolvimento do estudante, quanto às possibilidades de aprendizagem futura, configurando uma ação pedagógica processual e formativa que analisa o desempenho do estudante em relação ao seu progresso individual, prevalecendo na avaliação os aspectos qualitativos que indiquem as intervenções pedagógicas do professor. No processo de avaliação, o professor deve criar estratégias considerando que alguns estudantes podem apresentar demandas específicas.

Assim, a educação especial passa a integrar a proposta pedagógica da escola regular, promovendo o atendimento às necessidades educacionais específicas de todos os estudantes.

## **2.2 Educação de Jovens e Adultos**

Na contemporaneidade, a perspectiva de uma “Educação ao Longo da Vida” ou EJA, modalidade de ensino que acolhe sujeitos que, por diferentes fatores sociais, culturais e econômicos não obtiveram acesso à escolarização na idade considerada regular, constituindo-se na função de resgatar tais processos educacionais.

O desafio da escola é permitir uma travessia possível do campo dos sonhos para a realidade, ofertando a estes sujeitos a aquisição de habilidades e competências indispensáveis para os desafios cotidianos. Portanto, reinventar a educação pressupõe construir redes, pontes, articular desejos, ideias, iniciativas e projetos, visando estabelecer uma proposta sócio/educativa capaz de estimular no estudante a confiança, a autoestima, as inteligências emocionais e sociais para compreender a si mesmo e ao outro e, assim, (re)significar o próprio futuro. Para isso, se faz necessária uma prática educativa que articule currículos,



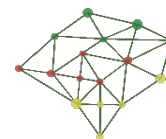
metodologias de ensino, processos avaliativos e ferramentas tecnológicas que garantam o resgate e a valorização do conhecimento e da aprendizagem do sujeito.

Para muitos estudantes da EJA os sonhos têm importante papel, sendo muitas vezes o gatilho que os fizeram seguir em frente e lutar por tal conquista. Para isso, a escola tem que ser um sonho coletivo, que retrate o cotidiano e as inquietudes dos mesmos, descortinando a oferta de novas formas de ser e estar no mundo e na sociedade.

Nesse contexto, atendendo às normas estabelecidas na Constituição Federal de 1988 e na LDBEM 9.394/96, considerando as discussões propostas pelas Diretrizes Curriculares Nacionais da Educação Básica (Resolução CNE/CEB 04/2010), pelo Plano Estadual de Educação (Lei 14705/15), pelo Parecer CNE/CEB nº 6/2010 e pela resolução CNE nº 3, de 15 de junho de 2010, que institui diretrizes operacionais para a Educação de Jovens e Adultos, pela resolução CEEEd nº313, de 16 de março de 2011, resolução nº 316, de 17 de agosto de 2011, resolução CEEEd nº 331, de 30 de setembro de 2015, e pela resolução CEEEd nº 336, de 02 de março de 2016 e pela resolução CEEEd nº343, de 11 de abril de 2018 traça-se a Educação de Jovens e Adultos no Rio Grande do Sul a partir de uma rede de construção colaborativa e social, que incentiva e qualifica os processos formativos que se desenvolvem na vivência/convivência humana, no trabalho, nas instituições de ensino e pesquisa, nos movimentos sociais e organizações da sociedade civil e nas manifestações culturais, respeitando e enaltecendo o conhecimento individual.

Nesse sentido, tais aprendizagens inter-relacionam-se com as demandas, desafios e proposições cotidianas dos espaços de vida e de trabalho dos jovens, adultos e idosos, ofertando políticas de promoção de saúde, garantia de Direitos Humanos e sustentabilidade, além da garantia do atendimento à pessoa com deficiência, altas habilidades, dificuldades, problemas ou transtornos de aprendizagens.

Acredita-se em uma educação que promova o diálogo, a escuta solidária e que abra caminhos ao aflorar feitos e experiências significativas. Esta proposta não tem a intenção de formar estudantes como ouvintes e espectadores, mas como atores e protagonistas. É através da perspectiva de valorização e de



incentivo para que os estudantes compreendam o mundo provisoriamente, permitindo-lhes experimentar e a ousar em busca de novos conhecimentos.

### **2.3 Educação do Campo**

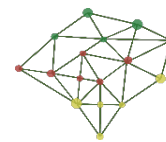
Segundo o Decreto Federal nº 7.352/2010, que dispõe sobre a política de educação do campo e o Programa Nacional de Educação na Reforma Agrária – PRONERA, entende-se por populações do campo, os agricultores familiares, os extrativistas, os pescadores artesanais, os ribeirinhos, os assentados e acampados da reforma agrária, os trabalhadores assalariados rurais, os quilombolas, os caiçaras, os povos da floresta, os caboclos e outros que produzam suas condições materiais de existência a partir do trabalho no meio rural; e por escola do campo, aquela situada em área rural, conforme definida pela Fundação Instituto Brasileiro de Geografia e Estatística - IBGE, ou aquela situada em área urbana, desde que atenda predominantemente a populações do campo.

Nesta mesma legislação, art. 1º, a Política de Educação do Campo destina-se à ampliação e qualificação da oferta de educação básica e superior às populações do campo, e será desenvolvida pela União em regime de colaboração com os Estados, o Distrito Federal e os Municípios, de acordo com as diretrizes e metas estabelecidas no Plano Nacional de Educação e o disposto neste Decreto.

A educação do campo/rural contempla alguns princípios fundamentais, entre eles, o respeito à diversidade do campo; incentivo à formulação de projetos político-pedagógicos específicos para as escolas do campo; os recursos didáticos pedagógicos que deverão atender as especificidades e apresentar conteúdos relacionados aos conhecimentos da população do campo, considerando os saberes próprios da comunidade em diálogo com os saberes acadêmicos; organização do calendário escolar de acordo com as fases do ciclo produtivo e as condições climáticas de cada região; formação de profissionais da educação para o atendimento às especificidades das escolas do campo.

A Constituição Estadual do Rio Grande do Sul de 1989 é a única da Federação que inscreve a educação do campo/rural no contexto de um projeto estruturador para o conjunto do país. No artigo 217 da Constituição Estadual, é





atribuído ao Estado elaborar política para o ensino fundamental e médio de orientação e formação profissional, visando, entre outras finalidades, auxiliar, através do ensino agrícola, na implantação da reforma agrária.

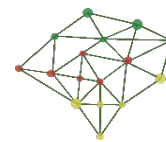
A LDBEN/96 contempla um tratamento da educação rural no âmbito do direito à igualdade, reconhecendo a diversidade sociocultural e o respeito às diferenças, possibilitando a definição de diretrizes operacionais para a educação rural.

O Plano Estadual de Educação apresenta várias estratégias para incentivar a permanência do estudante da zona rural na escola rural; entre elas, a construção junto com a comunidade de uma proposta pedagógica voltada à realidade, superando a fragmentação do currículo e respeitando as diferentes metodologias que consideram os sujeitos com suas histórias e vivências.

A Resolução nº 342/2018 do CEEEd/RS, consolida as Diretrizes Curriculares da Educação Básica nas Escolas do Campo e estabelece condições para a sua oferta no Sistema Estadual de Ensino, parágrafo único. Aos Estados, Distrito Federal e Municípios que desenvolverem a educação do campo em regime de colaboração com a União caberá criar e implementar mecanismos que garantam sua manutenção e seu desenvolvimento nas respectivas esferas, de acordo com o disposto neste Decreto.

A Base Nacional Comum Curricular determina aprendizagens essenciais para a formação do estudante por meio de competências e habilidades, entre elas, a valorização da diversidade de saberes e vivências culturais. Neste caso, a escola localizada no meio rural possui uma especificidade própria, congrega uma cultura diversa de saberes que possibilita a elaboração de uma proposta pedagógica diferenciada que reflete sua realidade no currículo escolar.

Portanto, a escola do meio rural deve focar seu trabalho pedagógico em competências e habilidades que sejam capazes de preparar o jovem para lidar com situações de seu cotidiano e ser capaz de resolver problemas reais, colocando o estudante como protagonista, ou seja, um agente ativo em seu processo de ensino e aprendizagem.



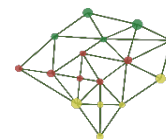
## **2.4 Educação Escolar Indígena**

A modalidade Educação Escolar Indígena, na Educação Básica, tem como principal normativa a Resolução CNE/CEB nº 5/2012, que detalha seus fundamentos pedagógicos por etapas e modalidades. Essa normativa condensa um conjunto amplo de legislações nacionais e internacionais que embasam a especificidade dos processos educativos escolares de cada povo indígena.

A Constituição Federal de 1988, em seu artigo 210, e a LDB, em seu artigo 32 § 3º, asseguram às comunidades indígenas a utilização na escola de suas línguas maternas e de seus processos próprios de aprendizagem. Assegura ainda, a LDB, em seus artigos 78 e 79, a oferta aos povos indígenas da educação escolar bilíngue e intercultural por meio de programas integrados de ensino e pesquisa que têm por objetivos a recuperação de suas memórias históricas, a reafirmação de suas identidades étnicas e a valorização de suas línguas e ciências; bem como o acesso às informações, conhecimentos técnicos e científicos da sociedade nacional e das demais sociedades indígenas e não indígenas. Esses programas, planejados com audiência das comunidades indígenas, têm por objetivos fortalecer as práticas socioculturais e a língua materna de cada comunidade indígena e desenvolver currículos específicos, neles incluindo os conteúdos culturais correspondentes às respectivas comunidades.

Nesse sentido, a Constituição Estadual de 1989 define, em seu artigo 265, que o estado proporcionará às comunidades indígenas o ensino regular, ministrado de forma intercultural e bilíngue, na língua indígena da comunidade e em português, respeitando, valorizando e resgatando seus métodos próprios de aprendizagem, sua língua e tradição cultural. Define ainda que o ensino indígena será implementado através da formação qualificada de professores indígenas bilíngues para o atendimento dessas comunidades; e subordina sua implantação à solicitação pela comunidade indígena interessada ao órgão estadual de educação.

A Resolução CNE/CEB nº 5/2012, define, dentre outras questões relevantes, que a Educação Escolar Indígena deve se constituir num espaço de construção de relações interétnicas orientadas pela manutenção da pluralidade



cultural, pelo reconhecimento de diferentes concepções pedagógicas e pela afirmação dos povos indígenas como sujeitos de direitos.

Em seu artigo 7º, essa resolução define que os saberes e as práticas indígenas devem ancorar o acesso a outros conhecimentos de modo a valorizar os modos próprios de conhecer, investigar e sistematizar de cada povo indígena, valorizando a oralidade e a história indígena. Da mesma forma, a Educação Escolar Indígena deve contribuir para o projeto societário e para o bem viver de cada comunidade indígena, contemplando ações voltadas à manutenção e preservação de seus territórios e dos recursos neles existentes.

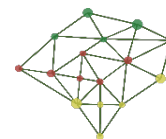
Por fim, em seu artigo 15º, a referida resolução detalha que na organização curricular das escolas indígenas devem ser observados, dentre outros critérios, o reconhecimento dessas escolas quanto aos seus aspectos comunitários, bilíngues e multilíngues, de interculturalidade e diferenciação; e também de flexibilidade na organização dos tempos e espaços curriculares, tanto no que se refere à base nacional comum quanto à parte diversificada, de modo a garantir a inclusão dos saberes e procedimentos culturais produzidos pelas comunidades indígenas, tais como línguas indígenas, crenças, memórias, saberes ligados à identidade étnica, às suas organizações sociais, às relações humanas, às manifestações artísticas e às práticas desportivas.

Dessa forma, a Resolução CNE/CP nº 2/2017 estabelece e corrobora, em seu artigo 8º § 2º, que as escolas indígenas e quilombolas terão no seu núcleo comum curricular suas línguas, saberes e pedagogias, além das áreas do conhecimento, das competências e habilidades correspondentes, de exigência nacional da BNCC.

## **2.5 Educação das Relações Étnico-raciais e Educação Escolar**

### **Quilombola**

A Constituição Federal, em especial nos Art. 3º inciso IV, Art. 210 § 2º, Art. 215 § 1º, Art. 216 V § 5º e Art. 231; na Constituição Estadual, prioritariamente nos Art. 221, Art. 264 e Art. 265, traz em seu texto os deveres da República Federativa do Brasil enquanto Estado Laico e combatente de toda forma de discriminação ou preconceito, no intuito de promoção de uma educação antirracista e antidiscriminatória em todo o seu território. As Lei 10.639/ 03, e a



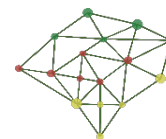
11.645/08 que alteraram a lei de Diretrizes e Bases da Educação Nacional, introduzindo os artigos 26-A e 79-B, determinando a inclusão da temática: História e Cultura Afro-Brasileira, Africana e dos Povos Indígenas, no currículo das Escolas Públicas e Privadas. E ainda, o Parecer 03/04 e a Resolução 01/04 do Conselho Nacional de Educação, bem como a Resolução 267/09 do Conselho Estadual de Educação, que estabelecem normas a serem observadas para cumprimento da referida Lei nos Sistemas de Ensino.

Nesta mesma direção, o Plano Nacional de Educação – PNE, Lei Nº13.005 de 25/06/2014 e Plano Estadual de Educação - PEE Lei Nº 14.705, de 25/06/2015, assim como o Plano Estadual de Implementação das Diretrizes Curriculares Nacionais e o Ensino das Culturas e Histórias Afro-Brasileiras, Africanas e dos Povos Indígenas, instituído pelo Decreto Estadual nº 53.817/17, vêm na lógica de estabelecer orientações acerca das obrigações e competências administrativas e metodológicas da aplicabilidade do conteúdo descrito nas referidas normativas legais.

No entanto, de nada adianta o extenso material legal que sustenta a obrigatoriedade do tema da Educação das Relações Étnico-raciais no currículo das escolas em todos os níveis e modalidades da Educação brasileira, sem o entendimento da adequada forma que o referido tema deve ser tratado nos mesmos, bem como nas práticas metodológicas e cotidianas das escolas.

A organização metodológica do ensino nada mais é do que um caminho um meio pelo qual objetiva-se um fim. Assim, espera-se que as escolas, bem como os sistemas a que pertencem, realizem a revisão curricular necessárias para a implantação da temática Étnico-racial, uma vez que possuem a liberdade para ajustar seus conteúdos e contribuir no necessário processo de democratização do espaço escolar, da ampliação do direito de todos e todas à educação, e do reconhecimento de outras matrizes de saberes da sociedade brasileira.

O ensino-aprendizagem voltado apenas para a absorção de conhecimento e que tem sido objeto de preocupação constante de quem ensina deverá dar lugar ao ensinar a pensar, saber comunicar-se e pesquisar, ter raciocínio lógico, fazer sínteses e elaborações teóricas, ser independente e autônomo; enfim, ser socialmente competente, aceitando que a igualdade está



apenas no campo dos direitos e que o exercício da diferença deve ser entendido enquanto prática de alteridade e do reconhecimento da equidade enquanto possibilidade de tratamento.

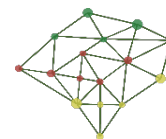
A abordagem legal da Educação Escolar Quilombola, começa na Constituição Federal de 1988, o texto da constituição, art. 68 das disposições transitórias, diz o seguinte: “Aos remanescentes das comunidades de quilombos, que estejam ocupando suas terras é reconhecida sua propriedade definitiva, devendo o Estado emitir-lhes os respectivos títulos.”

Entretanto, foi apenas em 2003, através do Decreto Federal Nº 4.8878, que foi regulamentado o procedimento para identificação, reconhecimento, delimitação, demarcação e titulação das terras ocupadas por remanescentes das comunidades quilombolas, sendo o Instituto Nacional de Colonização e Reforma Agrária - INCRA o órgão competente na esfera federal.

Recentemente o termo quilombo tem assumido novos significados. O termo não se refere apenas a resíduos ou resquícios arqueológicos de ocupação temporal ou ocupação biológica, nem a ocupações relativas às áreas insurrecionais, mas a grupos que desenvolvem práticas cotidianas de resistência na manutenção e reprodução dos seus modos de vida característicos e na consolidação de um território próprio de uso comum, baseado em laços de parentesco e solidariedade.

De acordo com a Resolução CNE/CEB 08/12, em seu art.9, Educação Escolar Quilombola é compreendida como: Escolas Quilombolas e Escolas que atendem a estudantes oriundos de territórios quilombolas. Por escolas quilombolas entende-se aquelas localizadas em territórios quilombolas.

A referida norma emitida pelo CNE, sob o nº 08/2012, aponta que “a construção do projeto político-pedagógico da Escola Quilombola, deverá pautar-se na realização de diagnóstico da realidade da comunidade quilombola e seu entorno, num processo dialógico que envolva as pessoas da comunidade, as lideranças e as diversas organizações existentes no território. Na realização do diagnóstico e na análise dos dados colhidos sobre a realidade quilombola e seu entorno, o projeto político-pedagógico deverá considerar: os conhecimentos tradicionais, a oralidade, a ancestralidade, a estética, as formas de trabalho, as tecnologias e a história de cada comunidade quilombola; as formas por meio das

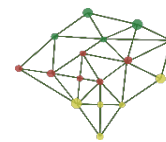


quais as comunidades quilombolas vivenciam os seus processos educativos cotidianos em articulação com os conhecimentos escolares e demais conhecimentos produzidos pela sociedade mais ampla. Além disso, a questão da territorialidade, associada ao etnodesenvolvimento e à sustentabilidade socioambiental e cultural das comunidades quilombolas deverá orientar todo o processo educativo definido no projeto político-pedagógico.”

Neste sentido, é fundamental o desenvolvimento de um currículo construído a partir das Diretrizes Curriculares Nacionais para a Educação Escolar Quilombola na Educação Básica, considerando que é urgente garantir aos estudantes o direito de se apropriar dos conhecimentos tradicionais oriundos das comunidades remanescentes de quilombos e das suas formas de produção, contribuindo para o seu reconhecimento, valorização e continuidade, já que as escolas, que estão dentro destas características, não se reconhecem como tal e desconhecem, em sua maioria, a História e Cultura Afro-Brasileira e Africana ou têm experiência consistente em educação das relações étnico-raciais. O importante aqui é a possibilidade de uma apropriação conceitual acerca do tema, com leituras de mundo e de imagens/textos que ofereçam um embasamento teórico a gestores e professores de escolas em territórios de quilombos ou que recebem estudantes oriundos de comunidades remanescentes, no sentido da apropriação, dos princípios e da metodologia que emana do conceito da Pedagogia Griô e da filosofia de vida quilombola culturalmente constituída.

### **3. TEMAS CONTEMPORÂNEOS**

O compromisso com a construção do sujeito integral implica, necessariamente, uma prática educacional voltada para a compreensão da realidade social, dos direitos e responsabilidades em relação à vida pessoal, coletiva e ambiental. Nessa perspectiva é que são incorporadas como Temas Transversais questões da Ética, da Pluralidade Cultural, do Meio Ambiente, da Educação Alimentar e Nutricional, da Saúde e da Orientação Sexual e as Transformações da Tecnologia no Século XXI. Esses, entre outros que constituam a formação integral dos sujeitos, corroborando com as premissas dos Direitos da Criança e do Adolescente.



Isso não significa que tenham que ser criadas novas áreas ou disciplinas. Pelo contrário, tais temáticas precisam ser incorporadas nas áreas já existentes e no trabalho educativo da escola. É essa forma de organizar o trabalho didático que garante a transversalidade. O desafio que se apresenta para as escolas é justamente a amplitude do trabalho pedagógico com foco nas problemáticas sociais que o contexto escolar apresenta.

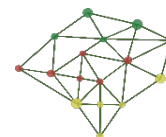
Este documento não tem a intencionalidade de conceituar cada um dos temas apresentados, mas traz à pauta que a inclusão de questões sociais no contexto escolar não é uma preocupação inédita e precisa ser transversal ao currículo, contemplando sua complexidade e sua dinâmica. Assim, o currículo ganha em flexibilidade e abertura, uma vez que os temas podem ser priorizados e contextualizados de acordo com as diferentes realidades locais e regionais e, inclusive, outros temas podem ser incluídos.

Os temas contemporâneos, por tratarem de questões sociais, têm natureza diferente das áreas. Sua complexidade faz com que nenhuma das áreas, isoladamente, seja suficiente para abordá-los. Ao contrário, tais problemáticas atravessam os diferentes campos do conhecimento. É no contexto escolar que a integração, a extensão e a profundidade do trabalho podem acontecer em diferentes projetos pedagógicos. Isso se efetiva mediante a organização didática eleita pela escola de acordo com as prioridades e relevâncias locais.

Nesse sentido, a proposta de transversalidade aos temas contemporâneos traz a necessidade de diálogos em que a escola assuma reflexões e que atue de forma a garantir a perspectiva político-social no direcionamento do trabalho pedagógico.

As inclusões dessas temáticas implicam necessidade de um trabalho sistemático e contínuo no decorrer de toda a escolaridade, possibilitando a articulação das competências gerais da BNCC, das competências das áreas do conhecimento e das habilidades apresentadas na extensão deste documento.

Na prática pedagógica, a interdisciplinaridade e a transversalidade estão intimamente ligadas, pois as questões trazidas pelos temas contemporâneos são articuladas entre os objetos de conhecimento. Dessa forma, não é possível fazer um trabalho pautado na transversalidade em uma perspectiva disciplinar rígida.



Tanto a transversalidade quanto a interdisciplinaridade promovem uma compreensão abrangente dos diferentes objetos de conhecimento, afastando as dicotomias.

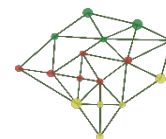
Se por um lado, tais temáticas possibilitam que as equipes pedagógicas façam novas conexões entre elas e as áreas e/ou outros temas, permitindo um trabalho didático que viabilize a reflexão e planejamento articulado, considerando a especificação dos objetos de aprendizagem aos temas; por outro lado, esses temas também exigem dos educadores preparo para o desenvolvimento dos projetos em sala de aula.

Portanto, a construção curricular nas escolas contempla a aproximação das áreas do conhecimento aos temas contemporâneos que fazem parte da realidade global e local dos sujeitos engendrados no contexto escolar. Assim, a transversalidade possibilita aos profissionais da educação o desenvolvimento do fazer pedagógico com uma abordagem mais dinâmica e menos imperativa ou ortodoxa.





# LINGUAGENS



No Ensino Fundamental, a área de Linguagens, nos Anos Iniciais, é composta pelos seguintes componentes curriculares: Língua Portuguesa, Arte e Educação Física, e nos Anos Finais, com o acréscimo da Língua Inglesa. A finalidade é proporcionar aos estudantes a participação em práticas de linguagem diversificadas, que lhes permitam a possibilidade de interação e de expressão de valores, sentimentos, ideologias, ampliando também suas capacidades expressivas em manifestações artísticas, corporais e linguísticas, como também seus conhecimentos sobre essas linguagens, em continuidade às experiências vividas na Educação Infantil.

A área de Linguagens propõe o desenvolvimento do processo de socialização e comunicação entre os diferentes campos da atividade humana, auxiliando-nos no uso de recursos favoráveis para a manifestação dos diferentes tipos de linguagem. Por meio dessas práticas, as pessoas interagem consigo mesmas e com os outros, constituindo-se como sujeitos sociais.

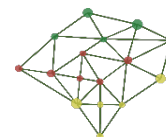
As linguagens, antes articuladas, passam a ter status próprios de objetos de conhecimento escolar. Considerando esses pressupostos, e em articulação com as competências gerais da Educação Básica, a área de Linguagens deve garantir aos alunos o desenvolvimento das seguintes competências específicas:

**Compreender as linguagens** como construção humana, histórica, social e cultural, de natureza dinâmica, reconhecendo-as e valorizando-as como formas de significação da realidade e expressão de subjetividades e identidades sociais e culturais.

**Conhecer e explorar** diversas práticas de linguagem (artísticas, corporais e linguísticas) em diferentes campos da atividade humana para continuar aprendendo, ampliar suas possibilidades de participação na vida social e colaborar para a construção de uma sociedade mais justa, democrática e inclusiva.

**Utilizar diferentes linguagens** – verbal (oral ou visual-motora, como Libras, e escrita), corporal, visual, sonora e digital –, para se expressar e partilhar informações, experiências, ideias e sentimentos em diferentes contextos e produzir sentidos que levem ao diálogo, à resolução de conflitos e à cooperação.

**Utilizar diferentes linguagens para defender pontos de vista** que respeitem o outro e promovam os direitos humanos, a consciência



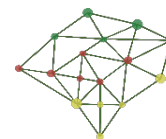
socioambiental e o consumo responsável em âmbito local, regional e global, atuando criticamente frente às questões do mundo contemporâneo.

**Desenvolver o senso estético para reconhecer**, fruir e respeitar as diversas manifestações artísticas e culturais, das locais às mundiais, inclusive aquelas pertencentes ao patrimônio cultural da humanidade, bem como participar de práticas diversificadas, individuais e coletivas, da produção artístico-cultural, com respeito à diversidade de saberes, identidades e culturas.

**Compreender e utilizar tecnologias digitais de informação** e comunicação de forma crítica, significativa, reflexiva e ética nas diversas práticas sociais (incluindo as escolares), para se comunicar por meio das diferentes linguagens e mídias, produzir conhecimentos, resolver problemas e desenvolver projetos autorais e coletivos.



# ARTE

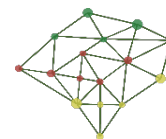


A Arte nos conduz a processos de criação, crítica, estesia, expressão, fruição e reflexão, sobre as formas e fenômenos artísticos em suas diversas manifestações, trazendo a possibilidade da construção de poéticas pessoais, de formas de ver e produzir arte, individual e coletivamente, com a devida valorização da pesquisa, das vivências e das experiências, orientada pela abordagem triangular (contextualizar, fazer e apreciar), através dos objetos de conhecimento (contextos e práticas, elementos da linguagem, materialidades, processos de criação, matrizes estéticas e culturais, sistemas da linguagem, notação e registro musical, patrimônio cultural, arte e tecnologia), propostos pela BNCC.

A Arte, assim como os demais componentes curriculares, é um dispositivo para a socialização, humanização e cognição, potencializa o desenvolvimento da sensibilidade, das emoções e das sensações. Relaciona, ética e esteticamente, as várias dimensões da vida social, cultural, histórica, política e econômica, reconhecendo a diversidade, no respeito às diferenças e na valorização da cultura local, regional, nacional e mundial, através do diálogo intercultural.

A estrutura do componente curricular Arte está organizada a partir das *linguagens artísticas* - Artes Visuais, Dança, Música e Teatro - apresentadas com esta nomenclatura na Lei de Diretrizes e Bases - LDB 9394/96 e nos Parâmetros Curriculares Nacionais - PCNs. Na BNCC, as *linguagens artísticas* foram chamadas de *unidades temáticas*. Neste documento, o componente curricular Arte volta apresentado como *linguagens artísticas* e as propostas de ações para integração das mesmas, nomeadas pela BNCC de *Artes Integradas*, são chamadas de *eixos transversais*.

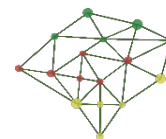
Na BNCC, as habilidades estão agrupadas nos Anos Iniciais do 1º ao 5º ano e nos Anos Finais do 6º ao 9º. Neste Documento Curricular, elas foram desdobradas em ciclos: Anos Iniciais: 1º e 2º ano; 3º ao 5º ano e Anos Finais: 6º e 7º ano; 8º e 9º ano. As habilidades são propostas para os estudantes progressivamente, apresentando maior grau de aprofundamento e complexidade ao longo do percurso educacional, em cada linguagem artística, nos eixos e nas ações que compõem a integração entre elas.



A Arte na escola contribui, consideravelmente, para a efetividade das competências gerais da BNCC, através da prática e fruição nas diversas manifestações das artes tradicionais e contemporâneas. As Artes Visuais proporcionam a construção do olhar, um olhar mais sensível para o mundo, um olhar mais atento. A Música desenvolve e aprimora a escuta e permite conhecer e preservar a produção de nossas tradições e de outros povos, explorando seus ritmos e melodias. A Dança articula a relação corpo-espaco-movimento. O Teatro explora as expressões corporais e vocais, proporcionando a representação de si e de outros, exercitando a empatia e a reflexão sobre como agir em circunstâncias diversas. E todas as linguagens buscam empoderar os estudantes, tornando-os protagonistas de suas histórias, fortalecendo a troca de ideias e o trabalho individual, coletivo e colaborativo.

Ao longo do tempo, alguns conceitos foram utilizados como forma de avaliação ou classificação de trabalhos, criações ou ação. Pode-se elencar alguns exemplos como: *talento ou dom* (ao afirmar que um estudante tem talento ou dom, tira-se dele as possibilidades de experiências e vivências nas diversas manifestações artísticas); *bonito ou feio* (a definição de beleza vem sendo discutida ao longo dos séculos, no entanto, ela está nos sentimentos que a obra expressa, depende das experiências de cada um, o estranhamento também é importante e faz parte do processo de apreciar e compreender as obras de arte); e *certo ou errado* nas experimentações artísticas (é preciso atenção para não intervir no processo criativo do estudante, pois interferências podem bloquear a criação e a expressão das individualidades, posteriormente, pode-se orientar a criação a partir de conceitos e técnicas previamente estudados).

Propõe-se uma avaliação mais progressista, dinâmica, coletiva, reflexiva, dialógica, com o foco nos processos das aprendizagens, buscando a formação de um estudante integral e autônomo, que faz conexões com a multiplicidade das manifestações artísticas, que constrói novos olhares, que sabe falar e escutar o outro, que tenha clareza nas suas expressões, nos gestos e nos movimentos. A proposta não é formar artistas; são processos de experimentações, por isso a avaliação é processual e não de resultados, com critérios previamente definidos. A autoavaliação é um instrumento significativo



no processo avaliativo, uma vez que proporciona ao estudante rever seu percurso.

A Arte consiste em um aprendizado ao longo da vida, progressivamente, construindo o conhecimento através da pesquisa e da investigação. Para isso, é imprescindível a experimentação, a prática artística, o fazer e o refazer, só assim a experiência nos toca, afeta e transforma. Pode-se identificar, analisar, discutir e refletir depois de experimentar e vivenciar.

Todas as proposições aqui abordadas são possíveis de serem propostas em sala de aula, observando a importância da formação específica dos professores. Este referencial foi escrito a partir da BNCC e das contribuições recebidas na Plataforma Virtual do Referencial Curricular Gaúcho, espera-se que ele motive os docentes a proporem experiências artísticas nas escolas de todo Estado.

### **5.1 Competências específicas de Arte para o Ensino Fundamental**

**Explorar, conhecer, fruir e analisar, criticamente**, práticas e produções artísticas e culturais do seu entorno social e de diversas sociedades, em distintos tempos e contextos, para reconhecer e dialogar com as diversidades.

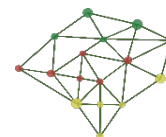
**Compreender as relações entre as linguagens da Arte** e suas práticas integradas, inclusive aquelas possibilitadas pelo uso das novas tecnologias de informação e comunicação, pelo cinema e pelo audiovisual, nas condições particulares de produção, na prática de cada linguagem e nas suas articulações.

**Pesquisar e conhecer distintas matrizes estéticas e culturais** especialmente aquelas manifestas na arte e na cultura brasileiras, sua tradição e manifestações contemporâneas, reelaborando-as nas criações em Arte.

**Experienciar a ludicidade, a percepção, a expressividade** e a imaginação, ressignificando espaços da escola e de fora dela no âmbito da Arte.

**Mobilizar recursos tecnológicos** como formas de registro, pesquisa e criação artística.

**Estabelecer relações entre arte, mídia, mercado e consumo**, compreendendo, de forma crítica e problematizadora, modos de produção e de circulação da arte na sociedade.

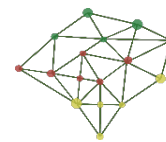


**Problematizar questões políticas, sociais,** econômicas, científicas, tecnológicas e culturais, por meio de exercícios, produções, intervenções e apresentações artísticas.

**Desenvolver a autonomia, a crítica,** a autoria e o trabalho coletivo e colaborativo nas artes.

**Analisar e valorizar o patrimônio artístico** nacional e internacional, material e imaterial, com suas histórias e diferentes visões de mundo.



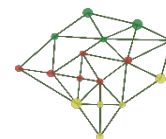


**ENSINO FUNDAMENTAL – 1º E 2º ANO**

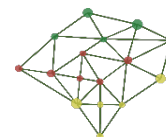
**COMPONENTE CURRICULAR**

**ARTE**

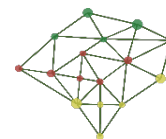
<b>LINGUAGENS ARTÍSTICAS</b>	<b>OBJETOS DE CONHECIMENTO</b>	<b>HABILIDADES BNCC</b>	<b>HABILIDADES RS</b>
<b>Artes Visuais</b>	Contextos e práticas	<b>(EF15AR01)</b> Identificar e apreciar formas distintas das artes visuais tradicionais e contemporâneas, cultivando a percepção, o imaginário, a capacidade de simbolizar e o repertório imagético.	<b>(EF15AR01RS12)</b> Explorar, conhecer e contemplar as diversas manifestações das artes visuais (desenho, pintura, escultura, gravura, fotografia, vídeo etc.) encontradas no âmbito familiar, escolar e da comunidade, possibilitando a construção do olhar, a ampliação da imaginação e da simbolização, a partir do repertório imagético pessoal e a valorização da diversidade cultural da comunidade local.
	Elementos da linguagem	<b>(EF15AR02)</b> Explorar e reconhecer elementos constitutivos das artes visuais (ponto, linha, forma, cor, espaço, movimento etc.).	<b>(EF15AR02RS12)</b> Investigar e descobrir elementos formais no âmbito das artes visuais (ponto, linha, forma, volume), nos ambientes do cotidiano (sala de aula, escola, casa, espaço rural e urbano), explorando textura, cor, espaço, movimento e em outros sentidos além do visual.
	Matrizes estéticas e culturais	<b>(EF15AR03)</b> Reconhecer e analisar a influência de distintas	<b>(EF15AR03RS12)</b> Investigar, levantar, identificar e conhecer a influência de distintas matrizes



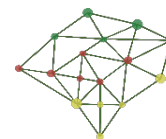
		matrizes estéticas e culturais das artes visuais nas manifestações artísticas das culturas locais, regionais e nacionais.	estéticas e culturais das artes visuais nas manifestações artísticas das culturas no âmbito familiar, local, impulsionando a compreensão da diversidade cultural na sua formação pessoal e da comunidade.
	Materialidades	<b>(EF15AR04)</b> Experimentar diferentes formas de expressão artística (desenho, pintura, colagem, dobradura, escultura, modelagem, instalação, vídeo, fotografia etc.), fazendo uso sustentável de materiais, instrumentos, recursos e técnicas convencionais e não convencionais.	<b>(EF15AR04RS12)</b> Explorar diferentes formas de expressão bi e tridimensionais (desenho, pintura, colagem, dobradura, escultura, modelagem etc.), estimulando o manuseio e a percepção da diversidade de materiais e suas consistências, os recursos dos instrumentos adequados, a forma de trabalhar nas técnicas convencionais, valorizando o uso sustentável dos materiais.
	Processos de criação	<b>(EF15AR05)</b> Experimentar a criação em artes visuais de modo individual, coletivo e colaborativo, explorando diferentes espaços da escola e da comunidade.	<b>(EF15AR05RS12)</b> Experimentar, fazer, refazer e criar em artes visuais, explorando diferentes espaços da escola (chão do pátio, pracinha, muro, árvore etc.), para perceber múltiplas possibilidades de vivências nos processos de criação individual, coletivo e colaborativo.



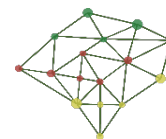
		<b>(EF15AR06)</b> Dialogar sobre a sua criação e as dos colegas, para alcançar sentidos plurais.	<b>(EF15AR06RS12)</b> Vivenciar momentos de comunicação, expressão e compartilhamento sobre a sua experimentação, desenvolvendo a escuta respeitosa das individualidades e singularidades nos processos de criação.
	Sistemas da linguagem	<b>(EF15AR07)</b> Reconhecer algumas categorias do sistema das artes visuais (museus, galerias, instituições, artistas, artesãos, curadores etc.).	<b>(EF15AR07RS12)</b> Desfrutar do contato com artistas e artesãos locais, experienciando e conhecendo diferentes processos de criação e a utilização dos elementos da linguagem, conforme habilidade <b>EF15AR02RS12</b> e a materialidades descritas na habilidade <b>EF15AR04RS12</b> .
<b>Dança</b>	Contextos e práticas	<b>(EF15AR08)</b> Experimentar e apreciar formas distintas de manifestações da dança presentes em diferentes contextos, cultivando a percepção, o imaginário, a capacidade de simbolizar e o repertório corporal.	<b>(EF15AR08RS12)</b> Investigar, testar, fazer e refazer movimentos corporais, presentes no cotidiano e em diferentes formas de dança locais, observando corpos parados, em equilíbrio e em ações, estimulando a imaginação, a capacidade de simbolizar, a ampliação do repertório pessoal e a valorização da diversidade cultural na formação da comunidade local.



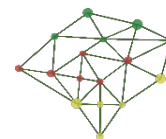
Elementos da linguagem	<b>(EF15AR09)</b> Estabelecer relações entre as partes do corpo e destas com o todo corporal na construção do movimento dançado.	<b>(EF15AR09RS12)</b> Experimentar e identificar os movimentos de partes do corpo (dedos da mão e dos pés, cabeça, pescoço, quadris, pernas, joelhos, braços, etc.) para compreender as possibilidades de criação de movimentos dançados.
	<b>(EF15AR10)</b> Experimentar diferentes formas de orientação no espaço (deslocamentos, planos, direções, caminhos etc.) e ritmos de movimento (lento, moderado e rápido) na construção do movimento dançado.	<b>(EF15AR10RS12)</b> Vivenciar e perceber os movimentos dançados em diferentes tempos (movimentar-se devagar, muito devagar, rápido, muito rápido, caminhar, correr, gatinhar, rolar, deslizar etc.), de formas variadas (andar de costas, de lado, agachado, etc.) no espaço (plano, íngreme, etc.), introduzindo a compreensão da tríade corpo-espaco-movimento.
	<b>(EF15AR11)</b> Criar e improvisar movimentos dançados de modo individual, coletivo e colaborativo, considerando os aspectos estruturais, dinâmicos e expressivos dos elementos constitutivos do movimento, com base nos códigos de dança	<b>(EF15AR11RS12)</b> Investigar, fazer, refazer, exercitar a criação e a improvisação repetidamente de diferentes movimentos preestabelecidos por coreografias prontas e novos movimentos a partir dos aprendizados das habilidades EF15AR08RS12, EF15AR09RS12 e EF15AR10RS12, para trabalhar o individual, o coletivo e o colaborativo, a tríade corpo-espaco-movimento e



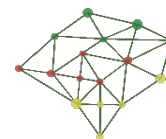
			os códigos (características) de diversos ritmos dançantes.
	Processos de criação	<b>(EF15AR12)</b> Discutir, com respeito e sem preconceito, as experiências pessoais e coletivas em dança vivenciadas na escola, como fonte para a construção de vocabulários e repertórios próprios.	<b>(EF15AR12RS12)</b> Discutir no sentido de dialogar, escutar, comentar (em rodas de conversas) sobre as experiências pessoais e coletivas vivenciadas em dança, evitando considerações preconceituosas e estereotipadas de si e do outro, na construção de repertórios próprios.
<b>Música</b>	Contextos e práticas	<b>(EF15AR13)</b> Identificar e apreciar criticamente diversas formas e gêneros de expressão musical, reconhecendo e analisando os usos e as funções da música em diversos contextos de circulação, em especial, aqueles da vida cotidiana.	<b>(EF15AR13RS12-1)</b> Exercitar a escuta para identificar e apreciar sons, em ambientes internos e externos, na escola, na natureza (com olhos fechados, escutar sons altos e baixos, longe e perto, longos e curtos, graves e agudos). <b>(EF15AR13RS12-2)</b> Ampliar a experiência para identificar e apreciar sons que interferem na vida cotidiana (sinal da escola, apito do guarda de trânsito, jingle do carro de gás, ronco de motores etc.) e nas expressões musicais, valorizando a diversidade cultural na formação da comunidade local.



			<b>(EF15AR13RS12-3)</b> Identificar, apreciar e valorizar as cantigas folclóricas, quadrinhas, parlendas, trava-línguas e rimas cantadas pela comunidade local.
	Elementos da linguagem	<b>(EF15AR14)</b> Perceber e explorar os elementos constitutivos da música (altura, intensidade, timbre, melodia, ritmo etc.), por meio de jogos, brincadeiras, canções e práticas diversas de composição/criação, execução e apreciação musical.	<b>(EF15AR14RS12)</b> Explorar e identificar os elementos básicos do som: altura (sons agudos e graves), duração (longos e curtos), intensidade (forte e fraco) e timbres (da voz e de instrumentos), utilizando jogos, brincadeiras, cantigas folclóricas e da comunidade local, canções e práticas diversas de composição/criação, canto, execução e apreciação musical.
	Materialidades	<b>(EF15AR15)</b> Explorar fontes sonoras diversas, como as existentes no próprio corpo (palmas, voz, percussão corporal), na natureza e em objetos cotidianos, reconhecendo os elementos constitutivos da música e as características de instrumentos musicais variados.	<b>(EF15AR15RS12-1)</b> Tocar, investigar, explorar, apreciar e identificar diferentes fontes sonoras com o uso de materiais do cotidiano (colheres, copos, cadeiras, garrafas pet, entre outros), de instrumentos musicais, da natureza (sons dos animais, do vento, da chuva) e sons do corpo (palmas, voz e percussão corporal) para reconhecer e comparar os elementos do som, trabalhados na habilidade EF15AR14RS12.  <b>(EF15AR15RS12-2)</b> Experimentar, investigar, pesquisar e construir

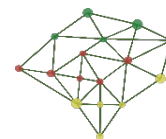


			instrumentos musicais com materiais do cotidiano e reciclável (tambores de potes, pandeiros com tampinhas, entre outros) de tamanhos e possibilidades sonoras diversas, de forma sustentável.
	Notação e registro musical	<b>(EF15AR16)</b> Explorar diferentes formas de registro musical não convencional (representação gráfica de sons, partituras criativas etc.), bem como procedimentos e técnicas de registro em áudio e audiovisual, e reconhecer a notação musical convencional.	<b>(EF15AR16RS12-1)</b> Explorar e exercitar diferentes formas de registro musical não convencional por meio de representações de sons, palavras, desenhos, linhas, pontilhados, partituras criativas, entre outros (por exemplo, um registro para cada tempo do som, um desenho para sons curtos, repetidos desenhos para longo etc.). <b>(EF15AR16RS12-2)</b> Explorar e exercitar o registro musical em processos de áudio e/ou audiovisual.
	Processos de criação	<b>(EF15AR17)</b> Experimentar improvisações, composições e sonorização de histórias, entre outros, utilizando vozes, sons corporais e/ou instrumentos musicais convencionais ou não convencionais, de modo	<b>(EF15AR17RS12)</b> Experimentar improvisações, composições e sonorização de histórias, entre outros, utilizando vozes, sons corporais e/ou instrumentos musicais convencionais ou não convencionais, de modo individual, coletivo e colaborativo, utilizando os parâmetros do som, apresentados na habilidade <b>EF15AR14RS12</b> e as

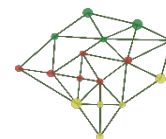


		individual, coletivo e colaborativo.	fontes sonoras, presentes na habilidade <b>EF15AR15RS12</b> .
<b>Teatro</b>	Contextos e práticas	<b>(EF15AR18)</b> Reconhecer e apreciar formas distintas de manifestações do teatro presentes em diferentes contextos, aprendendo a ver e a ouvir histórias dramatizadas e cultivando a percepção, o imaginário, a capacidade de simbolizar e o repertório ficcional.	<b>(EF15AR18RS12-1)</b> Observar e perceber formas de expressão, gestos, entonação de voz, expressão facial no convívio familiar, escolar e presentes no cotidiano, para ver e ouvir histórias reais e dramatizadas, oportunizando a construção de repertório, que valorize a diversidade cultural na formação da comunidade local e estimule o imaginário, a capacidade de simbolizar e a ampliação do repertório do faz de conta.
	Elementos da linguagem	<b>(EF15AR19)</b> Descobrir teatralidades na vida cotidiana, identificando elementos teatrais (variadas entonações de voz, diferentes fisicalidades, diversidade de personagens e narrativas etc.).	<b>(EF15AR19RS12)</b> Observar e perceber os elementos básicos do teatro: espaço (onde/local), personagem (quem/variadas entonações de voz, diferentes fisicalidades, gestualidades, movimentos, expressões corporais etc.) e narrativa (o que/história/enredo/ação), na busca de teatralidades (expressões) do cotidiano.
		<b>(EF15AR20)</b> Experimentar o trabalho colaborativo, coletivo e	<b>(EF15AR20RS12-1)</b> Experimentar, fazer e refazer diversas improvisações de cenas, a partir dos

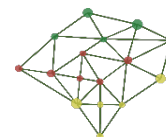




		autoral em improvisações teatrais e processos narrativos criativos em teatro, explorando desde a teatralidade dos gestos e das ações do cotidiano até elementos de diferentes matrizes estéticas e culturais.	elementos teatrais explorados na habilidade EF15AR19RS12 e em processos narrativos criativos em teatro, explorando desde a teatralidade dos gestos e das ações do cotidiano até elementos de diferentes matrizes estéticas e culturais, que ampliam o repertório do aluno e leva-o a vivenciar um problema e buscar soluções através da criação de cenas, que podem evoluir para encenações, de maneira colaborativa, coletiva e autoral.  <b>(EF15AR20RS12-2)</b> Experimentar improvisações de cena em teatro de dedoches e fantoches, teatro de sombra, teatro de objetos animados, teatro de bonecos, entre outros.
	Processos de criação	<b>(EF15AR21)</b> Exercitar a imitação e o faz de conta, ressignificando objetos e fatos e experimentando-se no lugar do outro, ao compor e encenar acontecimentos cênicos, por meio de músicas, imagens, textos ou outros pontos de partida, de forma intencional e reflexiva.	<b>(EF15AR21RS12)</b> Testar, fazer e refazer a imitação e o faz de conta, enquanto ferramentas para ações dramáticas, cuidando para não se restringir apenas à construção externa (caricata ou estereotipada) de uma imagem ou pessoa, ressignificando-as e experimentando-se no lugar do outro, ao compor e encenar acontecimentos cênicos, por meio de jogos teatrais, músicas, imagens,



			textos ou outros pontos de partida, de forma intencional.
		<b>(EF15AR22)</b> Experimentar possibilidades criativas de movimento e de voz na criação de um personagem teatral, discutindo estereótipos.	<b>(EF15AR22RS12)</b> Explorar, investigar possibilidades criativas de movimento e de voz, experimentando variadas emoções e observando e dialogando sobre seu processo de criação de um personagem teatral não estereotipado.
<b>Eixos transversais</b>	Processos de criação	<b>(EF15AR23)</b> Reconhecer e experimentar, em projetos temáticos, as relações processuais entre diversas linguagens artísticas.	<b>(EF15AR23RS12)</b> Experimentar e investigar em projetos temáticos, os elementos, as materialidades e os processos criativos das linguagens artísticas, apropriados à sua forma de expressão dentro do coletivo, com respeito às singularidades.
	Matrizes estéticas e culturais	<b>(EF15AR24)</b> Caracterizar e experimentar brinquedos, brincadeiras, jogos, danças, canções e histórias de diferentes matrizes estéticas e culturais.	<b>(EF15AR24RS12)</b> Vivenciar, identificar e diferenciar a riqueza da diversidade multicultural das matrizes da comunidade e seu entorno, valorizando-as em cantigas de roda, brinquedos, brincadeiras, jogos, danças, canções, obras, histórias, artesanato, entre outras.
	Patrimônio cultural	<b>(EF15AR25)</b> Conhecer e valorizar o patrimônio	<b>(EF15AR25RS12)</b> Conhecer, identificar, pesquisar e valorizar as



		cultural, material e imaterial, de culturas diversas, em especial a brasileira, incluindo-se suas matrizes indígenas, africanas e europeias, de diferentes épocas, favorecendo a construção de vocabulário e repertório relativos às diferentes linguagens artísticas.	características estéticas e culturais presentes no patrimônio material e imaterial da comunidade (de origem indígena, africana, europeia e asiática), para aproximar dados e fatos históricos e as manifestações populares de pequeno e grande porte, viabilizando a compreensão, o convívio e a interação através das brincadeiras de infância.
--	--	--	--

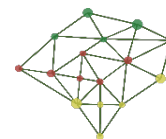
	Arte e tecnologia	<b>(EF15AR26)</b> Explorar diferentes tecnologias e recursos digitais (multimeios, animações, jogos eletrônicos, gravações em áudio e vídeo, fotografia, softwares etc.) nos processos de criação artística.	<b>(EF15AR26RS12)</b> Descobrir, conhecer e desenvolver experiências individuais, coletivas e compartilhadas, introduzindo as potencialidades dos meios tecnológicos e digitais para a criação e interação em processos criativos, com outras linguagens artísticas.
--	-------------------	--	--

**ENSINO FUNDAMENTAL – 3º AO 5º ANO**

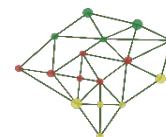
**COMPONENTE CURRICULAR**

**ARTE**

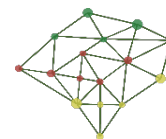
<b>LINGUAGENS ARTÍSTICAS</b>	<b>OBJETOS DE CONHECIMENTO</b>	<b>HABILIDADES BNCC</b>	<b>HABILIDADES RS</b>
<b>Artes Visuais</b>	Contextos e práticas	<b>(EF15AR01)</b> Identificar e apreciar formas distintas das artes	<b>(EF15AR01RS35)</b> Explorar, identificar e ampliar as diversas manifestações das artes visuais



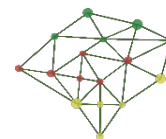
		visuais tradicionais e contemporâneas, cultivando a percepção, o imaginário, a capacidade de simbolizar e o repertório imagético.	tradicionais e contemporâneas (desenho, pintura, escultura, gravura, fotografia, vídeo, cinema, animação, arte computacional etc.) locais e regionais, ampliando a construção do olhar, potencializando a capacidade de percepção, imaginação, simbolização e ressignificação do repertório imagético, com a valorização da diversidade cultural na formação da comunidade local e regional.
	Elementos da linguagem	<b>(EF15AR02)</b> Explorar e reconhecer elementos constitutivos das artes visuais (ponto, linha, forma, cor, espaço, movimento etc.).	<b>(EF15AR02RS35)</b> Ampliar a investigação e reconhecer elementos constitutivos das artes visuais e seu potencial poético (ponto, linha, forma, volume bi e tridimensional, textura, cor, espaço, movimento, luz e sombra), experimentando, identificando e percebendo as diversas formas de expressão das artes plásticas, audiovisuais, gráficas, tecnológicas e nas linguagens analógicas e digitais, em diferentes meios e nas obras de arte.
	Matrizes estéticas e culturais	<b>(EF15AR03)</b> Reconhecer e analisar a influência de distintas matrizes estéticas e culturais das artes	<b>(EF15AR03RS35)</b> Levantar informações, identificar, reconhecer e distinguir a influência de distintas matrizes estéticas e culturais das artes visuais nas manifestações,



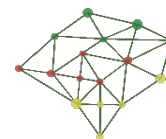
		visuais nas manifestações artísticas das culturas locais, regionais e nacionais.	articulando a compreensão da diversidade cultural, no patrimônio imaterial (celebrações, ofícios, saberes, habilidades, crenças e manifestações) e patrimônio material (bens históricos, paisagísticos, etnográficos e obras de arte) na formação da comunidade, da região, do estado e da sociedade brasileira.
	Materialidades	<b>(EF15AR04)</b> Experimentar diferentes formas de expressão artística (desenho, pintura, colagem, quadrinhos, dobradura, escultura, modelagem, instalação, vídeo, fotografia etc.), fazendo uso sustentável de materiais, instrumentos, recursos e técnicas convencionais e não convencionais.	<b>(EF15AR04RS12)</b> Pesquisar, identificar e praticar diferentes formas de expressão bi e tridimensionais (desenho, pintura, colagem, dobradura, escultura, modelagem, história em quadrinhos, fotografia, vídeo etc.), estimulando o manuseio e a percepção da diversidade de materiais e suas consistências, os recursos dos instrumentos adequados, a forma de trabalhar nas técnicas convencionais, valorizando o uso sustentável dos materiais, para concretizar uma obra.
		<b>(EF15AR05)</b> Experimentar a criação em artes visuais de modo individual, coletivo e colaborativo, explorando diferentes	<b>(EF15AR05RS35)</b> Experimentar e criar em artes visuais, ampliando a possibilidade em diferentes e novos espaços da escola e da comunidade, para consolidar e expandir o repertório criativo de modo individual, coletivo e colaborativo.



		espaços da escola e da comunidade.	
	Processos de criação	<b>(EF15AR06)</b> Dialogar sobre a sua criação e as dos colegas, para alcançar sentidos plurais.	<b>(EF15AR06RS35)</b> Dialogar e interagir sobre o seu processo de criação e dos colegas, sem a utilização de estereótipos e pré-conceitos (bonito e feio, certo e errado, talento, dom etc.), desenvolvendo a escuta respeitosa das individualidades e singularidades no fazer artístico.
	Sistemas da linguagem	<b>(EF15AR07)</b> Reconhecer algumas categorias do sistema das artes visuais (museus, galerias, instituições, artistas, artesãos, curadores etc.).	<b>(EF15AR07RS35)</b> Experienciar processos de criação e a utilização dos elementos da linguagem, conforme habilidade <b>EF15AR02RS35</b> e as materialidades descritas na habilidade <b>EF15AR04RS35</b> , no contato com artistas, artesãos e curadores locais e regionais e em visita a museus, galerias e instituições de arte.
<b>Dança</b>	Contextos e práticas	<b>(EF15AR08)</b> Experimentar e apreciar formas distintas de manifestações da dança presentes em diferentes contextos, cultivando a percepção, o imaginário,	<b>(EF15AR08RS35)</b> Experimentar ao fazer e refazer movimentos corporais mais elaborados com intencionalidade, presentes no cotidiano e em diferentes formas de dança locais e de outras culturas, observando corpos parados, em equilíbrio e em ações, estimulando a

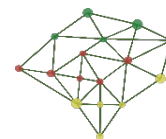


		capacidade de simbolizar e o repertório corporal.	percepção, a significação e a ampliação do repertório pessoal, em trabalhos individuais, coletivos e colaborativos, com a valorização da diversidade cultural na comunidade local e regional.
		<b>(EF15AR09)</b> Estabelecer relações entre as partes do corpo e destas com o todo corporal na construção do movimento dançado.	<b>(EF15AR09RS35)</b> Experimentar e identificar os movimentos de membros do corpo (superiores e inferiores), estabelecendo a relação com o todo corporal, para compreender e ampliar as possibilidades de criação de movimentos dançados.
	Elementos da linguagem	<b>(EF15AR10)</b> Experimentar diferentes formas de orientação no espaço (deslocamentos, planos, direções, caminhos etc.) e ritmos de movimento (lento, moderado e rápido) na construção do movimento dançado.	<b>(EF15AR10RS35)</b> Vivenciar, experimentar para ampliar a percepção dos movimentos dançados em diferentes tempos, investigando novas velocidades para a realização de ações simples (fazer o movimento de colocar a mão na cabeça, simular um caminhar bem lentamente, rolar, girar, saltar etc.), em diversos espaços, para compreender a potencialidade da tríade corpo-espaco-movimento.

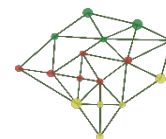


	Processos de criação	<p><b>(EF15AR11)</b> Criar e improvisar movimentos dançados de modo individual, coletivo e colaborativo, considerando os aspectos estruturais, dinâmicos e expressivos dos elementos constitutivos do movimento, com base nos códigos de dança.</p>	<p><b>(EF15AR11RS35)</b> Explorar, fazer, refazer, exercitar a criação e a improvisação repetidamente de diferentes movimentos coreográficos individuais e coletivos, a partir dos aprendizados das habilidades EF15AR08RS35, EF15AR09RS35 e EF15AR10RS35, para ampliar a compreensão da tríade corpo-espaco-movimento e os códigos (características) de diversos ritmos dançantes.</p>
		<p><b>(EF15AR12)</b> Discutir, com respeito e sem preconceito, as experiências pessoais e coletivas em dança vivenciadas na escola, como fonte para a construção de vocabulários e repertórios próprios.</p>	<p><b>(EF15AR12RS35)</b> Discutir no sentido de dialogar, escutar, comentar (em rodas de conversas) e, progressivamente, construir argumentações sobre as experiências pessoais e coletivas vivenciadas em dança, evitando análises e comentários preconceituosos e estereotipados de si e do outro, ampliando a construção de repertórios próprios.</p>
<b>Música</b>	Contextos e práticas	<p><b>(EF15AR13)</b> Identificar e apreciar criticamente diversas formas e gêneros de expressão</p>	<p><b>(EF15AR13RS35-1)</b> Exercitar a escuta atenta para identificar e apreciar diversas formas musicais representadas pela cultura regional e</p>

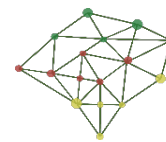




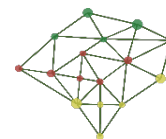
		musical, reconhecendo e analisando os usos e as funções da música em diversos contextos de circulação, em especial, aqueles da vida cotidiana.	por suas diversas etnias culturais em diferentes gêneros (xote, fandango, milonga, polca, valsa, entre outros).  <b>(EF15AR13RS35-2)</b> Ampliar a experiência para identificar e apreciar, progressivamente, gêneros musicais que interferem na vida cotidiana (jingle de comerciais no rádio e na televisão, vinhetas em vídeos da Internet, musicais típicas da comunidade executadas em momentos de celebrações, músicas religiosas, das culturas familiares etc.) e nas expressões musicais, valorizando a diversidade cultural na formação da comunidade local e regional.
	Elementos da linguagem	<b>(EF15AR14)</b> Perceber e explorar os elementos constitutivos da música (altura, intensidade, timbre, melodia, ritmo etc.), por meio de jogos, brincadeiras, canções e práticas diversas de composição/criação, execução e apreciação musical.	<b>(EF15AR14RS35)</b> Explorar e identificar os elementos básicos do som: altura (sons agudos e graves), duração (longos e curtos), intensidade (forte e fraco) e timbres (da voz e de instrumentos) em diversos gêneros musicais regionais e étnico-culturais por meio de jogos, brincadeiras, cantigas folclóricas, canções e práticas diversas de composição/criação, canto, execução e apreciação musical.



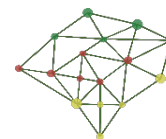
	Materialidades	<p><b>(EF15AR15)</b> Explorar fontes sonoras diversas, como as existentes no próprio corpo (palmas, voz, percussão corporal), na natureza e em objetos cotidianos, reconhecendo os elementos constitutivos da música e as características de instrumentos musicais variados.</p>	<p><b>(EF15AR15RS35-1)</b> Experimentar, explorar, tocar e identificar fontes sonoras, buscando organizar os sons nas famílias dos instrumentos (cordas, madeiras, percussão, metais) utilizando os instrumentos convencionais e não convencionais (objetos do cotidiano) e sons do corpo (palmas, voz e percussão corporal), relacionando-os e trabalhando os elementos da música, conforme habilidade EF15AR14RS35.</p> <p><b>(EF15AR15RS35-2)</b> Experimentar, investigar, pesquisar e construir instrumentos musicais não convencionais com possibilidades sonoras diversas, de forma sustentável, buscando a harmonia e a qualidade do som.</p>
	Notação e registro musical	<p><b>(EF15AR16)</b> Explorar diferentes formas de registro musical não convencional (representação gráfica de sons, partituras criativas etc.), bem como procedimentos e técnicas de registro em áudio e audiovisual, e</p>	<p><b>(EF15AR16RS35-1)</b> Explorar diferentes formas de registro musical não convencional de canções e músicas por meio de representações de sons, palavras, desenhos, linhas, pontilhados, partituras criativas, entre outros (por exemplo, um registro para cada tempo do som, um desenho para sons curtos, repetidos desenhos para longo etc.).</p>



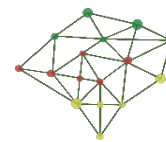
		reconhecer a notação musical convencional.	<b>(EF15AR16RS35-2)</b> Explorar e exercitar o registro musical em processos de áudio e/ou audiovisual. <b>(EF15AR16RS35-3)</b> Conhecer e reconhecer o registro musical convencional em diferentes canções e músicas.
	Processos de criação	<b>(EF15AR17)</b> Experimentar improvisações, composições e sonorização de histórias, entre outros, utilizando vozes, sons corporais e/ou instrumentos musicais convencionais ou não convencionais, de modo individual, coletivo e colaborativo.	<b>(EF15AR17RS35)</b> Experimentar improvisações, composições e sonorização de histórias, entre outros, utilizando vozes, sons corporais e/ou instrumentos musicais convencionais ou não convencionais, de modo individual, coletivo e colaborativo, utilizando os parâmetros do som, apresentados na habilidade EF15AR14RS35 e as fontes sonoras, presentes na habilidade EF15AR15RS35-1 e os instrumentos construídos na habilidade EF15AR15RS35-2.
<b>Teatro</b>	Contextos e práticas	<b>(EF15AR18)</b> Reconhecer e apreciar formas distintas de manifestações do teatro presentes em diferentes contextos, aprendendo a ver e a ouvir histórias dramatizadas e	<b>(EF15AR18RS12-1)</b> Vivenciar e apreciar formas de expressão, gestos, entonação de voz, expressão facial e corporal presentes no cotidiano, para ver e ouvir histórias reais e dramatizadas, potencializando a construção de repertório, que valorize a diversidade



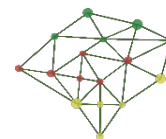
		cultivando a percepção, o imaginário, a capacidade de simbolizar e o repertório ficcional.	cultural na formação da comunidade local e desenvolva o imaginário, a capacidade de simbolizar e a ampliação do repertório ficcional.
	Elementos da linguagem	<b>(EF15AR19)</b> Descobrir teatralidades na vida cotidiana, identificando elementos teatrais (variadas entonações de voz, diferentes fisicalidades, diversidade de personagens e narrativas etc.).	<b>(EF15AR19RS35)</b> Explorar teatralidades na vida cotidiana, observando e identificando elementos básicos do teatro: espaço (onde), personagem (quem) e narrativa (o que/ação), bem como variadas entonações de voz, diferentes fisicalidades (gestualidades, movimentos, expressões corporais etc.).
	Processos de criação	<b>(EF15AR20)</b> Experimentar o trabalho colaborativo, coletivo e autoral em improvisações teatrais e processos narrativos criativos em teatro, explorando desde a teatralidade dos gestos e das ações do cotidiano até elementos de diferentes matrizes estéticas e culturais.	<b>(EF15AR20RS35-1)</b> Experimentar o trabalho colaborativo, coletivo e autoral em improvisações teatrais e processos narrativos criativos em teatro, explorando desde a intencionalidade à teatralidade dos gestos e das ações do cotidiano até elementos de diferentes matrizes estéticas e culturais, que ampliam o repertório pessoal e possibilitam novas criações.  <b>(EF15AR20RS35-2)</b> Experimentar improvisações de sequências de cenas em teatro de dedoches e fantoches, teatro de sombra, teatro



			de objetos animados, teatro de bonecos, entre outros.
		<b>(EF15AR21)</b> Exercitar a imitação e o faz de conta, ressignificando objetos e fatos e experimentando-se no lugar do outro, ao compor e encenar acontecimentos cênicos, por meio de músicas, imagens, textos ou outros pontos de partida, de forma intencional e reflexiva.	<b>(EF15AR21RS35)</b> Exercitar a imitação e o faz de conta, ressignificando objetos e fatos e experimentando-se no lugar do outro, ao compor e encenar acontecimentos cênicos, por meio de jogos teatrais, músicas, imagens, textos ou outros pontos de partida, de forma intencional e reflexiva.
		<b>(EF15AR22)</b> Experimentar possibilidades criativas de movimento e de voz na criação de um personagem teatral, discutindo estereótipos.	<b>(EF15AR22RS35)</b> Investigar e explorar possibilidades criativas de movimento e de voz na criação de um personagem teatral, compreendendo e evitando a busca por soluções prontas e estereotipadas.
<b>Eixos transversais</b>	Processos de criação	<b>(EF15AR23)</b> Reconhecer e experimentar, em projetos temáticos, as relações processuais	<b>(EF15AR23RS35)</b> Experimentar, investigar e produzir projetos temáticos, os elementos, as materialidades e os processos criativos das linguagens artísticas, dentro do coletivo, na busca de uma



		entre diversas linguagens artísticas.	poética pessoal, respeitando as singularidades e diversidades.
	Matrizes estéticas e culturais	<b>(EF15AR24)</b> Caracterizar e experimentar brinquedos, brincadeiras, jogos, danças, canções e histórias de diferentes matrizes estéticas e culturais.	<b>(EF15AR24RS35)</b> Vivenciar, identificar e diferenciar, progressivamente, a riqueza da diversidade multicultural das matrizes da comunidade e seu entorno, valorizando-as em brincadeiras, jogos, danças, canções, obras, histórias, artesanato, apresentações, entre outras.
	Patrimônio cultural	<b>(EF15AR25)</b> Conhecer e valorizar o patrimônio cultural, material e imaterial, de culturas diversas, em especial a brasileira, incluindo-se suas matrizes indígenas, africanas e europeias, de diferentes épocas, favorecendo a construção de vocabulário e repertório relativos às diferentes linguagens artísticas.	<b>(EF15AR25RS35)</b> Identificar, pesquisar, reconhecer e valorizar as características estéticas e culturais presentes no patrimônio material e imaterial pertencentes à cultura local, regional e nacional (de origem indígena, africana e europeia), para aproximar dados e fatos históricos e as manifestações populares de pequeno e grande porte, viabilizando a compreensão, o convívio e a interação através das linguagens artísticas.



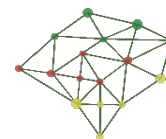
	Arte e tecnologia	<p><b>(EF15AR26)</b> Explorar diferentes tecnologias e recursos digitais (multimeios, animações, jogos eletrônicos, gravações em áudio e vídeo, fotografia, softwares etc.) nos processos de criação artística.</p>	<p><b>(EF15AR26RS35-1)</b> Descobrir, conhecer e desenvolver múltiplas experiências individuais, coletivas e compartilhadas, explorando as potencialidades dos meios tecnológicos e digitais para a criação e interação em processos criativos, com outras linguagens artísticas.</p> <p><b>(EF15AR26RS35-2)</b> Descobrir e conhecer a imaterialidade nas obras digitais: fotografia digital, audiovisual, vídeo (o que não é possível tocar fisicamente, que não se desgaste com o tempo, que pode ser reproduzido infinitamente e está salvo em arquivos digitais e virtuais).</p>
--	-------------------	---	---

**ENSINO FUNDAMENTAL – 6º e 7º ANO**

**COMPONENTE CURRICULAR:**

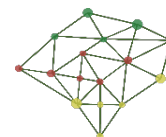
**ARTE**

<b>LINGUAGENS ARTÍSTICAS</b>	<b>OBJETOS DE CONHECIMENTO</b>	<b>HABILIDADES BNCC</b>	<b>HABILIDADES RS</b>
<b>Artes Visuais</b>	Contextos e práticas	<p><b>(EF69AR01)</b> Pesquisar, apreciar e analisar formas distintas das artes visuais tradicionais e contemporâneas, em obras de artistas brasileiros e estrangeiros de diferentes épocas e em</p>	<p><b>(EF69AR01RS67)</b> Explorar, reconhecer e investigar as diversas manifestações das artes visuais tradicionais e contemporâneas (desenho, pintura, escultura, gravura, fotografia, vídeo, cinema, animação, arte computacional etc.), que contemplem obras de artistas brasileiros e estrangeiros de</p>

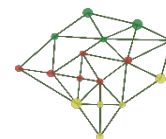


		diferentes matrizes estéticas e culturais, de modo a ampliar a experiência com diferentes contextos e práticas artístico-visuais e cultivar a percepção, o imaginário, a capacidade de simbolizar e o repertório imagético.	diferentes épocas e matrizes estéticas e culturais (africana, indígena, popular, entre outras), possibilitando a expansão da experiência com diferentes contextos e práticas artístico-visuais e a compreensão e ressignificação da capacidade de percepção, de imaginação, de simbolização e do repertório imagético.
		<b>(EF69AR02)</b> Pesquisar e analisar diferentes estilos visuais, contextualizando-os no tempo e no espaço.	<b>(EF69AR02RS67)</b> Explorar e reconhecer diferentes estilos visuais, observando a contextualização que dialogue ao longo do tempo e do espaço possibilitando comparações (arte rupestre e grafite, pintura corporal indígena e bodyart etc.).
		<b>(EF69AR03)</b> Analisar situações nas quais as linguagens das artes visuais se integram às linguagens audiovisuais (cinema, animações, vídeos etc.), gráficas (capas de livros, ilustrações de textos diversos etc.), cenográficas, coreográficas, musicais etc.	<b>(EF69AR03RS67)</b> Investigar situações em que as linguagens das artes visuais possam interagir com outras linguagens audiovisuais (cinema, animações, vídeos etc.), gráficas (capas de livros, ilustrações de textos diversos etc.), cenográficas, coreográficas, musicais etc.

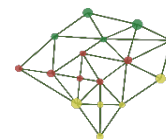




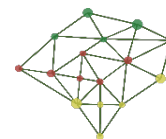
	Elementos da linguagem	<b>(EF69AR04)</b> Analisar os elementos constitutivos das artes visuais (ponto, linha, forma, direção, cor, tom, escala, dimensão, espaço, movimento etc.) na apreciação de diferentes produções artísticas.	<b>(EF69AR04RS67)</b> Pesquisar e identificar os elementos visuais (ponto, linha, forma, direção, cor, tom, escala, dimensão, espaço, movimento etc.), que possibilitem a verificação e apreciação das alterações que ocorrem com o material e o meio em que a obra é realizada.
	Materialidades	<b>(EF69AR05)</b> Experimentar e analisar diferentes formas de expressão artística (desenho, pintura, colagem, quadrinhos, dobradura, escultura, modelagem, instalação, vídeo, fotografia, performance etc.).	<b>(EF69AR05RS67-1)</b> Experimentar e explorar as diferentes formas de expressão artística (desenho, pintura, colagem, quadrinhos, charges, cartoons, tirinhas, dobradura, caricaturas, escultura, modelagem, instalação, vídeo, fotografia, performance, arte computacional etc.).  <b>(EF69AR05RS67-2)</b> Experimentar e conhecer em cada expressão artística o suporte, os materiais, as ferramentas específicas em sua realização e os procedimentos de execução do trabalho, observando a diferença entre os elementos que constituem as materialidades convencionais e não convencionais.
		<b>(EF69AR06)</b> Desenvolver processos de criação em artes	<b>(EF69AR06RS67)</b> Desenvolver processos de criação em artes visuais aplicando os conhecimentos



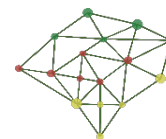
		visuais, com base em temas ou interesses artísticos, de modo individual, coletivo e colaborativo, fazendo uso de materiais, instrumentos e recursos convencionais, alternativos e digitais.	adquiridos em novas criações, com base em temas ou interesses artísticos, de modo individual, coletivo e colaborativo, fazendo uso de materiais, instrumentos e recursos convencionais, não convencionais e tecnológicos.
	Processos de criação	<b>(EF69AR07)</b> Dialogar com princípios conceituais, proposições temáticas, repertórios imagéticos e processos de criação nas suas produções visuais.	<b>(EF69AR07RS67)</b> Estabelecer relações em suas produções visuais, percebendo princípios conceituais que as embasam para novas proposições temáticas, ampliando o repertório imagético.
	Sistemas da linguagem	<b>(EF69AR08)</b> Diferenciar as categorias de artista, artesão, produtor cultural, curador, designer, entre outras, estabelecendo relações entre os profissionais do sistema das artes visuais.	<b>(EF69AR08RS67)</b> Identificar as categorias de artista, artesão, produtor cultural, curador, designer, entre outras, diferenciando o trabalho realizado por cada profissional envolvido, estabelecendo conexões entre estes profissionais.
<b>Dança</b>	Contextos e práticas	<b>(EF69AR09)</b> Pesquisar e analisar diferentes formas de expressão,	<b>(EF69AR09RS67)</b> Observar, pesquisar, identificar, compreender e apreciar diferentes formas de



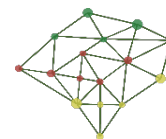
		representação e encenação da dança, reconhecendo e apreciando composições de dança de artistas e grupos brasileiros e estrangeiros de diferentes épocas.	expressão, representação e encenação da dança (espetáculos locais, danças de rua, jazz, dança de salão, vídeos, festivais, meios de comunicação etc.), ampliando e consolidando repertório de referência, baseado em manifestações de grupos brasileiros de diferentes regiões do país.
		<b>(EF69AR10)</b> Explorar elementos constitutivos do movimento cotidiano e do movimento dançado, abordando, criticamente, o desenvolvimento das formas da dança em sua história tradicional e contemporânea.	<b>(EF69AR10RS67)</b> Investigar e explorar movimentos espontâneos do cotidiano em espaços e tempos determinados, além de observar as possibilidades de transformação desses movimentos, atribuindo novos significados, a partir de questionamentos como: o porquê daquele gesto, o que levou a pessoa a movimentar-se daquela forma, qual a reação que aquele gesto pode causar em outras pessoas, qual sentimento aquele gesto comunica etc.
		<b>(EF69AR11)</b> Experimentar e analisar os fatores de movimento (tempo, peso, fluência e espaço) como elementos que, combinados, geram as	<b>(EF69AR11RS67)</b> Explorar, conhecer, vivenciar e praticar em ações corporais os fatores de movimento: tempo (é o ritmo que se dá para o início, meio e fim de um movimento: lento, moderado e rápido); peso (força necessária para os movimentos de suspensão, peso leve, pesado); fluência (movimentos



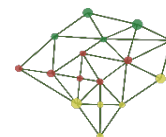
		ações corporais e o movimento dançado.	contidos ou com liberdade de expressão, livre, interrompido, conduzido ou controlado); espaço (dimensão ocupada quando estica ao máximo os membros do corpo em todas as direções – frente, atrás, direita, esquerda, acima, abaixo, diagonais); dimensão (altura, largura e profundidade-encontro de duas dimensões); trajetória espacial (direta ou indireta) e deslocamento (pessoal ou global).
		<b>(EF69AR12)</b> Investigar e experimentar procedimentos de improvisação e criação do movimento como fonte para a construção de vocabulários e repertórios próprios.	<b>(EF69AR12RS67)</b> Investigar, experimentar e construir vocabulário e repertório pessoal dançante, com a repetição de diversas práticas de criação e improvisação, empregando os fatores de movimento trabalhados na habilidade EF69AR11RS67.
		<b>(EF69AR13)</b> Investigar brincadeiras, jogos, danças coletivas e outras práticas de dança de diferentes matrizes estéticas e culturais como referência para a criação e a composição de danças autorais,	<b>(EF69AR13RS67)</b> Investigar e pesquisar a possibilidade de criação e composição de uma coreografia autoral, de maneira individual ou em grupo, que explore a liberdade de expressão, orientado pelas regras e focos dos jogos e brincadeiras, percebendo as diversas maneiras de movimentar-se em cada proposta, a partir das referências de múltiplas



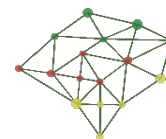
		individualmente e em grupo.	matrizes estéticas e culturais locais, regionais e nacionais.
	Processos de criação	<b>(EF69AR14)</b> Analisar e experimentar diferentes elementos (figurino, iluminação, cenário, trilha sonora etc.) e espaços (convencionais e não convencionais) para composição cênica e apresentação coreográfica.	<b>(EF69AR14RS67)</b> Experimentar, investigar, pesquisar os diferentes elementos da dança (figurino, iluminação, cenário, trilha sonora etc.), para identificar e compreender o potencial de contribuição de cada um na composição cênica e apresentação coreográfica.
		<b>(EF69AR15)</b> Discutir as experiências pessoais e coletivas em dança vivenciadas na escola e em outros contextos, problematizando estereótipos e preconceitos.	<b>(EF69AR15RS67)</b> Descrever, comunicar e argumentar sobre as vivências individuais e coletivas experimentadas em dança, em rodas de conversa, para ampliar a compreensão e a reflexão na utilização dos fatores de movimentos, evitando colocações estereotipadas e preconceituosas.
<b>Música</b>	Contextos e práticas	<b>(EF69AR16)</b> Analisar criticamente, por meio da apreciação musical, usos e funções da música em seus contextos de produção e	<b>(EF69AR16RS67-1)</b> Escutar, apreciar e contextualizar para compreender os ambientes e os momentos históricos em que ocorreu a produção musical brasileira e mundial, ampliando a possibilidade



		<p>circulação, relacionando as práticas musicais às diferentes dimensões da vida social, cultural, política, histórica, econômica, estética e ética.</p>	<p>de estabelecer conexões estéticas e éticas entre os porquês de cada manifestação, principalmente as que trabalham questões sociais e culturais.</p> <p><b>(EF69AR16RS67-2)</b> Escutar, apreciar e contextualizar as transformações que a música sofreu ao longo do século XX, desde a inclusão do silêncio, dos ruídos e do uso da tecnologia, agregando componentes possíveis de serem transformados em música.</p>
		<p><b>(EF69AR17)</b> Explorar e analisar, criticamente, diferentes meios e equipamentos culturais de circulação da música e do conhecimento musical.</p>	<p><b>(EF69AR17RS67)</b> Explorar e identificar os diferentes meios e equipamentos culturais e de circulação musical tradicional e alternativo (espaço público) para compreender a possibilidade de múltiplas funções: aprendizagem (ensaio), compartilhamento, apresentação, divulgação, disseminação e difusão.</p>
		<p><b>(EF69AR18)</b> Reconhecer e apreciar o papel de músicos e grupos de música brasileiros e estrangeiros que contribuíram para o desenvolvimento de</p>	<p><b>(EF69AR18RS67)</b> Pesquisar, identificar e reconhecer criações singulares de profissionais e/ou grupos musicais, para o exercício e o desenvolvimento do gosto pessoal na apreciação e valorização de gêneros específicos.</p>

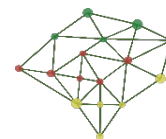


		formas e gêneros musicais.	
		<b>(EF69AR19)</b> Identificar e analisar diferentes estilos musicais, contextualizando-os no tempo e no espaço, de modo a aprimorar a capacidade de apreciação da estética musical.	<b>(EF69AR19RS67)</b> Fruir e acessar diferentes estilos musicais locais, regionais e nacionais por meio de espetáculos, festivais, vídeos, internet etc., para ampliar o vocabulário e o repertório pessoal, permitindo aprimorar a capacidade de apreciação da estética musical.
	Elementos da linguagem	<b>(EF69AR20)</b> Explorar e analisar elementos constitutivos da música (altura, intensidade, timbre, melodia, ritmo etc.), por meio de recursos tecnológicos (games e plataformas digitais), jogos, canções e práticas diversas de composição/criação, execução e apreciação musicais.	<b>(EF69AR20RS67)</b> Experimentar, explorar e conhecer os elementos básicos constitutivos da música: ritmo (pulsção da música), melodia (sequência das notas musicais) e harmonia (encadeamento dos sons simultâneos), em jogos, canções e práticas diversas de composição/criação, execução e apreciação musicais, em continuidade à habilidade EF15AR14RS35 dos Anos Iniciais, que trabalha os elementos básicos do som: altura (sons agudos e graves), duração (longos e curtos), intensidade (forte e fraco) e timbres (da voz e de instrumentos).
	Materialidades	<b>(EF69AR21)</b> Explorar e analisar fontes e materiais sonoros em	<b>(EF69AR21RS67)</b> Experimentar, explorar, conhecer e analisar os diversos instrumentos que compõem

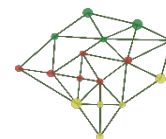


		práticas de composição/criação, execução e apreciação musical, reconhecendo timbres e características de instrumentos musicais diversos.	os grandes grupos (de corda, de sopro – madeira e metais – e de percussão) para desenvolver a capacidade de escuta, possibilitando distinguir timbres e características de cada um.
	Notação e registro musical	<b>(EF69AR22)</b> Explorar e identificar diferentes formas de registro musical (notação musical tradicional, partituras criativas e procedimentos da música contemporânea), bem como procedimentos e técnicas de registro em áudio e audiovisual.	<b>(EF69AR22RS67)</b> Explorar, exercitar e conhecer notações musicais convencionais (pauta de cinco linhas) e não convencionais (desenhos gráficos), partituras criativas e procedimentos contemporâneos (de áudio e/ou audiovisual etc.), para registrar seus processos criativos.
	Processos de criação	<b>(EF69AR23)</b> Explorar e criar improvisações, composições, arranjos, jingles, trilhas sonoras, entre outros, utilizando vozes, sons corporais e/ou instrumentos acústicos ou eletrônicos, convencionais ou não convencionais, expressando ideias	<b>(EF69AR23RS67)</b> Explorar, criar e recriar improvisações, composições, arranjos, jingles, trilhas sonoras, entre outros, para exercitar a experimentação musical ampla e com liberdade, sem preocupação com o resultado final, na utilização de vozes, sons corporais e/ou instrumentos acústicos ou eletrônicos, convencionais ou não convencionais, de forma individual, coletiva e compartilhada.

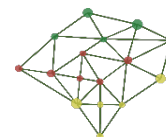




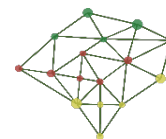
		musicais de maneira individual, coletiva e colaborativa.	
<b>Teatro</b>	Contextos e práticas	<b>(EF69AR24)</b> Reconhecer e apreciar artistas e grupos de teatro brasileiros e estrangeiros de diferentes épocas, investigando os modos de criação, produção, divulgação, circulação e organização da atuação profissional em teatro.	<b>(EF69AR24RS67)</b> Conhecer e apreciar artistas e grupos de teatro locais e regionais de distintas épocas, pesquisando os modos de criação, a produção e a organização da atuação em teatro.
		<b>(EF69AR25)</b> Identificar e analisar diferentes estilos cênicos, contextualizando-os no tempo e no espaço de modo a aprimorar a capacidade de apreciação da estética teatral.	<b>(EF69AR25RS67)</b> Conhecer e diferenciar estilos cênicos (teatro, circo etc.), considerando o tempo e o espaço em que estão situados, para desenvolver a capacidade de apreciação da estética teatral.
	Elementos da linguagem	<b>(EF69AR26)</b> Explorar diferentes elementos envolvidos na composição dos acontecimentos cênicos (figurinos, adereços,	<b>(EF69AR26RS67)</b> Experimentar, investigar e estudar os diversos elementos envolvidos na composição dos acontecimentos cênicos (dramaturgia, figurinos, adereços, cenários, iluminação,



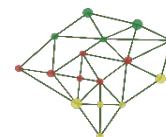
		cenário, iluminação e sonoplastia) e reconhecer seus vocabulários.	sonoplastia, entre outros) e conhecer seus vocabulários, termos e conceitos, vivenciando-os em cenas e esquetes teatrais.
		<b>(EF69AR27)</b> Pesquisar e criar formas de dramaturgias e espaços cênicos para o acontecimento teatral, em diálogo com o teatro contemporâneo.	<b>(EF69AR27RS67)</b> Investigar e descobrir formas de dramaturgia para o acontecimento teatral, dialogando com a cultura local e regional, para a criação cênica.
		<b>(EF69AR28)</b> Investigar e experimentar diferentes funções teatrais e discutir os limites e desafios do trabalho artístico coletivo e colaborativo.	<b>(EF69AR28RS67)</b> Pesquisar e experimentar diferentes funções teatrais (atuação, direção, iluminação, entre outras) e perceber os limites e desafios do trabalho coletivo e colaborativo, compreendendo a importância e necessidade de cada um dentro do processo artístico.
	Processos de criação	<b>(EF69AR29)</b> Experimentar a gestualidade e as construções corporais e vocais de maneira imaginativa na improvisação teatral e no jogo cênico.	<b>(EF69AR29RS67)</b> Investigar, explorar, fazer e refazer a gestualidade e as construções corporais e vocais, de modo a exercitar a imaginação nos jogos teatrais e nas improvisações cênicas.



		<p><b>(EF69AR30)</b> Compor improvisações e acontecimentos cênicos com base em textos dramáticos ou outros estímulos (música, imagens, objetos etc.), caracterizando personagens (com figurinos e adereços), cenário, iluminação e sonoplastia e considerando a relação com o espectador. E assim, fazer a divisão da tabela separando as habilidades e alinhando.</p>	<p><b>(EF69AR30RS67-1)</b> Experimentar, exercitar, fazer, repetir improvisações, esquetes e acontecimentos cênicos, a partir de estímulos variados (imagens, palavras, objetos, poemas, música etc.).</p> <p><b>(EF69AR30RS67-2)</b> Investigar, criar e sugerir personagens (caracterizando-os com figurinos e adereços) e cenários, levando em consideração a relação com o espectador.</p>
<b>Eixos transversais</b>	Contextos e práticas	<p><b>(EF69AR31)</b> Relacionar as práticas artísticas às diferentes dimensões da vida social, cultural, política, histórica, econômica, estética e ética.</p>	<p><b>(EF69AR31RS67)</b> Observar e explorar diversas práticas artísticas, possibilitando a relação com diferentes dimensões da vida social, cultural, política, histórica, econômica, estética e ética em contextos diversos.</p>
	Processos de criação	<p><b>(EF69AR32)</b> Analisar e explorar, em projetos temáticos, as relações processuais entre</p>	<p><b>(EF69AR32RS67)</b> Explorar, exercitar e constituir, em projetos temáticos, os elementos, as materialidades e os processos criativos das linguagens artísticas (local, regional e nacional)</p>



		diversas linguagens artísticas.	apropriados à sua forma de expressão dentro do coletivo, com respeito às singularidades manifestadas em diferentes contextos.
	Matrizes estéticas e culturais	<b>(EF69AR33)</b> Analisar aspectos históricos, sociais e políticos da produção artística, problematizando as narrativas eurocêntricas e as diversas categorizações da arte (arte, artesanato, folclore, design etc.).	<b>(EF69AR33RS67)</b> Explorar, reconhecer e valorizar a diversidade das matrizes culturais e dos aspectos históricos, sociais e políticos da produção artística, problematizando as narrativas eurocêntricas e as diversas categorizações da arte (arte, artesanato, folclore, design etc.).
	Patrimônio cultural	<b>(EF69AR34)</b> Analisar e valorizar o patrimônio cultural, material e imaterial, de culturas diversas, em especial a brasileira, incluindo suas matrizes indígenas, africanas e europeias, de diferentes épocas, favorecendo a construção de vocabulário e repertório relativos às diferentes linguagens artísticas.	<b>(EF69AR34RS67)</b> Explorar, conhecer e valorizar o patrimônio cultural, material e imaterial, de culturas diversas, em especial a brasileira, incluindo suas matrizes locais, regionais e brasileiras de diferentes épocas, favorecendo a construção do repertório pessoal relativo às diferentes manifestações artísticas.
	Arte e tecnologia	<b>(EF69AR35)</b> Identificar e manipular diferentes	<b>(EF69AR35RS67-1)</b> Reconhecer e identificar as experiências



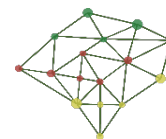
		<p>tecnologias e recursos digitais para acessar, apreciar, produzir, registrar e compartilhar práticas e repertórios artísticos, de modo reflexivo, ético e responsável.</p>	<p>individuais, coletivas e compartilhadas através de diferentes tecnologias e recursos digitais (fotografia digital, vídeos, arte computacional etc.) para acessar, apreciar, produzir, registrar e compartilhar práticas e repertórios artísticos, de modo reflexivo, ético e responsável.</p> <p><b>(EF15AR26RS67-2)</b> Reconhecer a imaterialidade nas obras digitais: fotografia digital, audiovisual, vídeo (o que não é possível tocar fisicamente, que não se desgasta com o tempo, que pode ser reproduzido infinitamente e está salvo em arquivos digitais e virtuais).</p>
--	--	--	--

**ENSINO FUNDAMENTAL – 8º E 9º ANO**

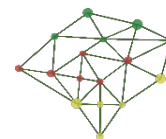
**COMPONENTE CURRICULAR:**

**ARTE**

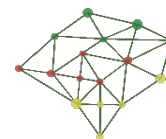
<b>LINGUAGENS ARTÍSTICAS</b>	<b>OBJETOS DE CONHECIMENTO</b>	<b>HABILIDADES BNCC</b>	<b>HABILIDADES RS</b>
<b>Artes Visuais</b>	Contextos e práticas	<b>(EF69AR01)</b> Pesquisar, apreciar e analisar formas distintas das artes visuais tradicionais e contemporâneas, em obras de artistas brasileiros e	<b>(EF69AR01RS89)</b> Experienciar, pesquisar, analisar e apreciar as diversas manifestações das artes visuais tradicionais e contemporâneas (desenho, pintura, escultura, gravura, fotografia, vídeo, cinema, animação, arte



		estrangeiros de diferentes épocas e em diferentes matrizes estéticas e culturais, de modo a ampliar a experiência com diferentes contextos e práticas artístico-visuais e cultivar a percepção, o imaginário, a capacidade de simbolizar e o repertório imagético.	computacional etc.) que contemplem obras de artistas brasileiros e estrangeiros de diferentes épocas e matrizes estéticas e culturais (africana, indígena, popular e entre outras), possibilitando a expansão da experiência com diferentes contextos e práticas artístico-visuais, a compreensão e ressignificação da capacidade de percepção, de imaginação, de simbolização e do repertório imagético.
		<b>(EF69AR02)</b> Pesquisar e analisar diferentes estilos visuais, contextualizando-os no tempo e no espaço.	<b>(EF69AR02RS89)</b> Explorar e reconhecer diferentes estilos visuais, observando a contextualização que dialogue ao longo do tempo e do espaço possibilitando as comparações (arte rupestre e grafite, pintura corporal indígena e bodyart etc.).
		<b>(EF69AR03)</b> Analisar situações nas quais as linguagens das artes visuais se integram às linguagens audiovisuais (cinema, animações, vídeos etc.), gráficas (capas de livros, ilustrações de textos diversos etc.),	<b>(EF69AR03RS89)</b> Pesquisar e analisar situações em que as linguagens das artes visuais possam interagir com outras linguagens audiovisuais (cinema, animações, vídeos, vídeo instalação, etc.), gráficas (capas de livros, ilustrações de textos diversos etc.), cenográficas, coreográficas,

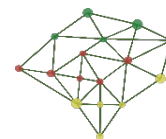


		cenográficas, coreográficas, musicais etc.	musicais, performances, happening, land art etc.
	Elementos da linguagem	<b>(EF69AR04)</b> Analisar os elementos constitutivos das artes visuais (ponto, linha, forma, direção, cor, tom, escala, dimensão, espaço, movimento etc.) na apreciação de diferentes produções artísticas.	<b>(EF69AR04RS89)</b> Pesquisar, identificar e analisar os elementos visuais (ponto, linha, forma, direção, cor, tom, escala, dimensão, espaço, movimento etc.) que possibilitem a verificação e apreciação das alterações que ocorrem com o material e o meio em que a obra é realizada.
	Materialidades	<b>(EF69AR05)</b> Experimentar e analisar diferentes formas de expressão artística (desenho, pintura, colagem, quadrinhos, dobradura, escultura, modelagem, instalação, vídeo, fotografia, performance etc.).	<b>(EF69AR05RS89-1)</b> Experimentar, pesquisar e analisar diferentes formas de expressão artística (desenho, pintura, colagem, quadrinhos, charges, cartoons, tirinhas dobradura, caricaturas, escultura, modelagem, instalação, vídeo, fotografia, performance, arte computacional etc.). <b>(EF69AR05RS89-2)</b> Experimentar e reconhecer em cada expressão artística o suporte, os materiais, as ferramentas específicas em sua realização e procedimentos de execução do trabalho observando a diferença entre os elementos que

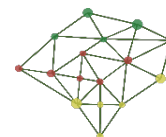


			constituem as materialidades convencionais e não convencionais.
	Processos de criação	<b>(EF69AR06)</b> Desenvolver processos de criação em artes visuais, com base em temas ou interesses artísticos, de modo individual, coletivo e colaborativo, fazendo uso de materiais, instrumentos e recursos convencionais, alternativos e digitais.	<b>(EF69AR06RS89)</b> Experimentar e aprimorar processos de criação em artes visuais, aplicando os conhecimentos adquiridos para desenvolver novas criações em artes visuais, com base em temas ou interesses artísticos, de modo individual, coletivo e colaborativo, fazendo uso de materiais, instrumentos e recursos convencionais, não convencionais e tecnológicos.
		<b>(EF69AR07)</b> Dialogar com princípios conceituais, proposições temáticas, repertórios imagéticos e processos de criação nas suas produções visuais.	<b>(EF69AR07RS89)</b> Compreender e estabelecer relações em suas produções visuais, percebendo princípios conceituais que as embasem para novas proposições temáticas, ampliando o repertório imagético.
	Sistemas da linguagem	<b>(EF69AR08)</b> Diferenciar as categorias de artista, artesão, produtor cultural, curador, designer, entre outras, estabelecendo relações entre os profissionais do	<b>(EF69AR08RS89)</b> Identificar e reconhecer as categorias de artista, artesão, produtor cultural, curador, designer, entre outras, diferenciando o trabalho realizado por cada profissional envolvido, estabelecendo conexões entre estes profissionais envolvidos que vão

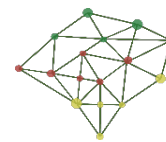




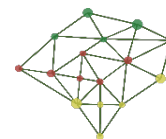
		sistema das artes visuais.	desde a criação até uma exposição de uma obra de arte.
<b>Dança</b>	Contextos e práticas	<b>(EF69AR09)</b> Pesquisar e analisar diferentes formas de expressão, representação e encenação da dança, reconhecendo e apreciando composições de dança de artistas e grupos brasileiros e estrangeiros de diferentes épocas.	<b>(EF69AR09RS89)</b> Pesquisar, identificar compreender e analisar diferentes formas de expressão, representação e encenação da dança (espetáculos, danças de rua, jazz, dança de salão, vídeos, festivais, meios de comunicação, Internet etc.), ampliando e consolidando repertório de referência, baseado em manifestações de grupos brasileiros e estrangeiros de diferentes culturas e estilos, enfatizando os coletivos contemporâneos.
	Elementos da linguagem	<b>(EF69AR10)</b> Explorar elementos constitutivos do movimento cotidiano e do movimento dançado, abordando, criticamente, o desenvolvimento das formas da dança em sua história tradicional e contemporânea.	<b>(EF69AR10RS89)</b> Pesquisar e explorar movimentos espontâneos do cotidiano em espaços e tempos determinados e observar as possibilidades de transformação desses movimentos, atribuindo novos significados, a partir de questionamentos como: o porquê daquele gesto, o que levou a pessoa a movimentar-se daquela forma, qual a reação que aquele gesto pode causar em outras pessoas, qual sentimento aquele gesto comunica etc., permitindo a articulação e



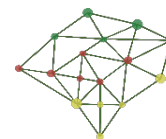
			compreensão das diferenças entre a dança tradicional e contemporânea.
		<p><b>(EF69AR11)</b> Experimentar e analisar os fatores de movimento (tempo, peso, fluência e espaço) como elementos que, combinados, geram as ações corporais e o movimento dançado</p>	<p><b>(EF69AR11RS89)</b> Explorar, reconhecer, vivenciar e praticar os fatores de movimento: tempo (é o ritmo que se dá para o início, meio e fim de um movimento: lento, moderado e rápido); peso (força necessária para os movimentos de suspensão: peso leve ou pesado); fluência (movimentos contidos ou com liberdade de expressão: livre, interrompida, conduzida ou controlada); espaço (dimensão ocupada quando estica ao máximo os membros do corpo em todas as direções: frente, atrás, direita, esquerda, acima, abaixo, diagonais); dimensão (altura, largura e profundidade: encontro de duas dimensões – vertical, horizontal, sagital ou planos da porta, mesa e roda em níveis alto, médio e baixo); trajetória espacial (direta ou indireta) e deslocamento (pessoal ou global), em movimentos dançados.</p>
		<p><b>(EF69AR12)</b> Investigar e experimentar procedimentos de improvisação e criação do movimento como fonte para a construção</p>	<p><b>(EF69AR12RS89)</b> Pesquisar, desenvolver, construir e ampliar vocabulário e repertório pessoal dançante, com a ação simultânea e contínua de fruir manifestações contemporâneas e exercitar a</p>



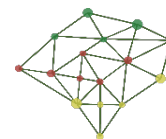
		de vocabulários e repertórios próprios.	criação e a improvisação, articulando os fatores de movimento trabalhados na habilidade EF69AR11RS89.
	Processos de criação	<b>(EF69AR13)</b> Investigar brincadeiras, jogos, danças coletivas e outras práticas de dança de diferentes matrizes estéticas e culturais como referência para a criação e a composição de danças autorais, individualmente e em grupo.	<b>(EF69AR13RS89)</b> Pesquisar, fazer e refazer ações de criação e composição de uma coreografia autoral, de maneira individual ou em grupo, que explore a liberdade de expressão, estimulada por diversas fontes de inspiração (imagens, objetos, observação cotidiana etc.) percebendo as diversas maneiras de movimentar-se, a partir das referências de múltiplas matrizes estéticas e culturais nacionais e internacionais contemporâneas.
		<b>(EF69AR14)</b> Analisar e experimentar diferentes elementos (figurino, iluminação, cenário, trilha sonora etc.) e espaços (convencionais e não convencionais) para composição cênica e apresentação coreográfica.	<b>(EF69AR14RS89-1)</b> Experimentar, pesquisar e explorar os diferentes elementos da dança (figurino, iluminação, cenário, trilha sonora etc.), para identificar e valorizar as múltiplas formas de se expressar na composição cênica e apresentação coreográfica, em espaços convencionais e não convencionais. <b>(EF69AR14RS89-2)</b> Experienciar as diferentes funções no processo criativo, proporcionadas pelos elementos da dança (figurino, iluminação, cenário, trilha sonora etc.), para identificar suas próprias



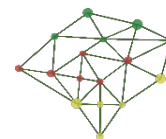
			singularidades em relação ao todo do universo dançante.
		<b>(EF69AR15)</b> Discutir as experiências pessoais e coletivas em dança vivenciadas na escola e em outros contextos, problematizando estereótipos e preconceitos.	<b>(EF69AR15RS89)</b> Comunicar, argumentar e debater as experiências individuais e coletivas em dança, para compreender e refletir sobre o processo de criação, evitando colocações estereotipadas e preconceituosas em relação a si e ao outro.
<b>Música</b>	Contextos e práticas	<b>(EF69AR16)</b> Analisar criticamente, por meio da apreciação musical, usos e funções da música em seus contextos de produção e circulação, relacionando as práticas musicais às diferentes dimensões da vida social, cultural, política, histórica, econômica, estética e ética.	<b>(EF69AR16RS89-1)</b> Escutar, apreciar, analisar e compreender criticamente a razão de cada uma das expressões da Música Popular Brasileira, ampliando a possibilidade de estabelecer conexões estéticas e éticas entre os porquês de cada manifestação, principalmente as que trabalham questões sociais e culturais. <b>(EF69AR16RS89-2)</b> Aprimorar a escuta e a apreciação para ampliar a compreensão das transformações que a música sofreu ao longo do século XX, desde a inclusão do silêncio, dos ruídos e do uso da tecnologia (analógica e digital) e componentes possíveis de serem transformados em música.



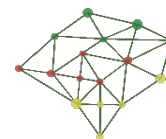
		<p><b>(EF69AR17)</b> Explorar e analisar, criticamente, diferentes meios e equipamentos culturais de circulação da música e do conhecimento musical.</p>	<p><b>(EF69AR17RS89)</b> Explorar, identificar, conhecer, analisar e comparar os diferentes meios e equipamentos culturais e de circulação musical tradicional e alternativo (espaço público), para compreender progressivamente a possibilidade de múltiplas funções: aprendizagem (ensaio), compartilhamento, apresentação, divulgação, disseminação e difusão.</p>
		<p><b>(EF69AR18)</b> Reconhecer e apreciar o papel de músicos e grupos de música brasileiros e estrangeiros que contribuíram para o desenvolvimento de formas e gêneros musicais.</p>	<p><b>(EF69AR18RS89)</b> Pesquisar, identificar e reconhecer e analisar criações singulares de profissionais e/ou grupos musicais nacionais e internacionais contemporâneos, para o exercício e desenvolvimento do gosto pessoal na apreciação e valorização de gêneros musicais de diversas culturas.</p>
		<p><b>(EF69AR19)</b> Identificar e analisar diferentes estilos musicais, contextualizando-os no tempo e no espaço, de modo a aprimorar a capacidade de apreciação da estética musical.</p>	<p><b>(EF69AR19RS89)</b> Fruir, acessar e analisar progressivamente diferentes estilos musicais regionais, nacionais e internacionais, por meio de espetáculos, festivais, vídeos, Internet etc., para ampliar o vocabulário e o repertório pessoal, permitindo aprimorar a capacidade de apreciação da estética musical.</p>



	Elementos da linguagem	<b>(EF69AR20)</b> Explorar e analisar elementos constitutivos da música (altura, intensidade, timbre, melodia, ritmo etc.), por meio de recursos tecnológicos (games e plataformas digitais), jogos, canções e práticas diversas de composição/criação, execução e apreciação musicais.	<b>(EF69AR20RS89-1)</b> Explorar, conhecer e analisar os elementos básicos constitutivos da música: ritmo (pulsção da música), melodia (sequência das notas musicais) e harmonia (encadeamento dos sons simultâneos), exercitando-os progressivamente em jogos, canções e práticas diversas de composição/criação, execução e apreciação musicais, em continuidade à habilidade EF15AR14RS35 dos Anos Iniciais, que trabalha os elementos básicos do som: altura (sons agudos e graves), duração (longos e curtos), intensidade (forte e fraco) e timbres (da voz e de instrumentos) por meio de recursos tecnológicos (games e plataformas digitais), jogos, canções e práticas diversas de composição/criação, execução e apreciação musicais. <b>(EF69AR20RS89-2)</b> Apreciar e analisar os elementos básicos da música em diversas manifestações culturais nacionais e internacionais.
	Materialidades	<b>(EF69AR21)</b> Explorar e analisar fontes e materiais sonoros em práticas de composição/criação,	<b>(EF69AR21RS89)</b> Explorar, conhecer e analisar os grandes grupos de instrumentos (de corda, de sopro – madeira e metais – e, percussão), qualificando a

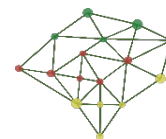


		execução e apreciação musical, reconhecendo timbres e características de instrumentos musicais diversos.	capacidade de escuta, para distinguir timbres e características de diversas fontes e materiais sonoros.
	Notação e registro musical	<b>(EF69AR22)</b> Explorar e identificar diferentes formas de registro musical (notação musical tradicional, partituras criativas e procedimentos da música contemporânea), bem como procedimentos e técnicas de registro em áudio e audiovisual.	<b>(EF69AR22RS89)</b> Exercitar, conhecer e comparar notações das músicas contemporâneas, manuseando registros convencionais, não convencionais, partituras criativas e procedimentos técnicos de gravação áudio e audiovisual.
	Processos de criação	<b>(EF69AR23)</b> Explorar e criar improvisações, composições, arranjos, jingles, trilhas sonoras, entre outros, utilizando vozes, sons corporais e/ou instrumentos acústicos ou eletrônicos, convencionais ou não convencionais, expressando ideias musicais de maneira	<b>(EF69AR23RS89)</b> Experienciar, criar e recriar improvisações, composições, arranjos, jingles, trilhas sonoras, entre outros, para compreender sua aplicabilidade, de maneira ampla, com intencionalidade e utilização de vozes, sons corporais e/ou instrumentos acústicos ou eletrônicos, convencionais ou não convencionais, permitindo a identificação e compreensão da sua maneira de se expressar de forma individual, coletiva e compartilhada,

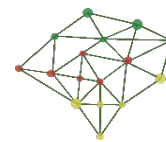


		individual, coletiva e colaborativa.	sem medo e inibição, com respeito e valorização a si e ao outro.
<b>Teatro</b>	Contextos e práticas	<b>(EF69AR24)</b> Reconhecer e apreciar artistas e grupos de teatro brasileiros e estrangeiros de diferentes épocas, investigando os modos de criação, produção, divulgação, circulação e organização da atuação profissional em teatro.	<b>(EF69AR24RS89)</b> Reconhecer, identificar e apreciar artistas e grupos de teatro brasileiros e estrangeiros contemporâneos, aprofundando a pesquisa sobre a criação, produção e organização da atuação profissional em teatro, bem como, os meios de divulgação e circulação dos espetáculos.
		<b>(EF69AR25)</b> Identificar e analisar diferentes estilos cênicos, contextualizando-os no tempo e no espaço de modo a aprimorar a capacidade de apreciação da estética teatral.	<b>(EF69AR25RS89)</b> Reconhecer e analisar diferentes estilos cênicos (teatro, performance etc.), situando-os no tempo e no espaço, para aprimorar a capacidade de apreciação da estética teatral.
	Elementos da linguagem	<b>(EF69AR26)</b> Explorar diferentes elementos envolvidos na composição dos acontecimentos cênicos (figurinos, adereços, cenário, iluminação e	<b>(EF69AR26RS89)</b> Vivenciar, experienciar e aplicar os diversos elementos envolvidos na composição dos acontecimentos cênicos (dramaturgia, figurinos, adereços, máscaras, maquiagem, cenários, iluminação, sonoplastia,

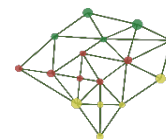




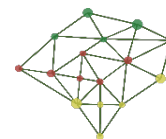
		sonoplastia) e reconhecer seus vocabulários.	e entre outros) e reconhecer seus vocabulários, colocando-os em prática, com a realização de cenas e peças teatrais.
	Processos de criação	<b>(EF69AR27)</b> Pesquisar e criar formas de dramaturgias e espaços cênicos para o acontecimento teatral, em diálogo com o teatro contemporâneo.	<b>(EF69AR27RS89)</b> Buscar, pesquisar e realizar a criação de dramaturgias e conhecer e explorar espaços cênicos (locais) para o acontecimento teatral, relacionando com a cultura brasileira e estrangeira, em diálogo com o teatro contemporâneo.
		<b>(EF69AR28)</b> Investigar e experimentar diferentes funções teatrais e discutir os limites e desafios do trabalho artístico coletivo e colaborativo.	<b>(EF69AR28RS89)</b> Vivenciar e experimentar diferentes funções teatrais (atuação, direção, iluminação, figurinista, dramaturgo, cenógrafo, entre outras) e debater e refletir os limites e desafios do trabalho coletivo e colaborativo, valorizando todos os profissionais envolvidos no processo artístico.
		<b>(EF69AR29)</b> Experimentar a gestualidade e as construções corporais e vocais de maneira imaginativa na improvisação teatral e no jogo cênico.	<b>(EF69AR29RS89)</b> Experimentar, fazer e refazer as expressões corporais e vocais, ampliando a capacidade de imaginação, nos jogos teatrais, nas improvisações, na criação de personagens e na produção de espetáculos teatrais.
		<b>(EF69AR30)</b> Compor improvisações e	<b>(EF69AR30RS89-1)</b> Vivenciar, experimentar, improvisar e ensaiar



		acontecimentos cênicos com base em textos dramáticos ou outros estímulos (música, imagens, objetos etc.), caracterizando personagens (com figurinos e adereços), cenário, iluminação e sonoplastia e considerando a relação com o espectador.	peças e acontecimentos cênicos, a partir de diversos estímulos, incluindo, textos dramáticos, contos, crônicas, notícias de jornal, entre outros. <b>(EF69AR30RS89-2)</b> Pesquisar, elaborar, criar e sugerir personagens (caracterizando-os com figurinos, adereços, maquiagem, elementos psicológicos etc.), cenários, iluminação e sonoplastia, potencializando a relação com o espectador.
<b>Eixos transversais</b>	Contextos e práticas	<b>(EF69AR31)</b> Relacionar as práticas artísticas às diferentes dimensões da vida social, cultural, política, histórica, econômica, estética e ética.	<b>(EF69AR31RS89)</b> Experienciar, pesquisar e relacionar as diversas práticas artísticas, permitindo que o trabalho artístico dialogue com assuntos da vida contemporânea das diferentes dimensões da vida social, cultural, política, histórica, econômica, estética e ética em contextos diversos.
	Processos de criação	<b>(EF69AR32)</b> Analisar e explorar, em projetos temáticos, as relações processuais entre diversas linguagens artísticas.	<b>(EF69AR32RS89)</b> Experienciar, analisar e vivenciar em projetos temáticos, os elementos, as materialidades e os processos criativos das linguagens artísticas (local, regional, nacional e mundial) apropriados à sua forma de expressão dentro do coletivo, com respeito às singularidades



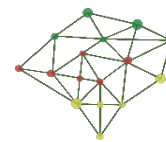
			manifestadas em diferentes contextos.
	Matrizes estéticas e culturais	<b>(EF69AR33)</b> Analisar aspectos históricos, sociais e políticos da produção artística, problematizando as narrativas eurocêntricas e as diversas categorizações da arte (arte, artesanato, folclore, design etc.).	<b>(EF69AR33RS89)</b> Exercitar, analisar e apreciar a diversidade das matrizes culturais e dos aspectos históricos, sociais e políticos da produção artística, problematizando as narrativas eurocêntricas e as diversas categorizações da arte (arte, artesanato, folclore, design etc.).
	Patrimônio cultural	<b>(EF69AR34)</b> Analisar e valorizar o patrimônio cultural, material e imaterial, de culturas diversas, em especial a brasileira, incluindo suas matrizes indígenas, africanas e europeias, de diferentes épocas, favorecendo a construção de vocabulário e repertório relativos às diferentes linguagens artísticas.	<b>(EF69AR34RS89)</b> Investigar, pesquisar, contextualizar e valorizar o patrimônio cultural, material e imaterial, de culturas diversas, em especial a brasileira, incluindo suas matrizes indígenas, africanas e europeias, locais, regionais e brasileiras, de diferentes épocas, favorecendo a construção do repertório pessoal relativo às diferentes manifestações artísticas.



	Arte e tecnologia	<p><b>(EF69AR35)</b> Identificar e manipular diferentes tecnologias e recursos digitais para acessar, apreciar, produzir, registrar e compartilhar práticas e repertórios artísticos, de modo reflexivo, ético e responsável.</p>	<p><b>(EF69AR35RS89-1)</b> Identificar, manusear e ampliar as diversas possibilidades de experiências em diferentes linguagens tecnológicas e recursos digitais (fotografia digital, vídeos, arte computacional etc.) para exercitar, acessar, apreciar, produzir, registrar e compartilhar práticas e repertórios artísticos, de modo reflexivo, ético e responsável.</p> <p><b>(EF15AR26RS89-2)</b> Reconhecer a imaterialidade nas obras digitais: fotografia digital, audiovisual, vídeo (o que não é possível tocar fisicamente, que não se desgasta com o tempo, que pode ser reproduzido infinitamente e está salvo em arquivos digitais e virtuais).</p>
--	-------------------	---	--



# EDUCAÇÃO FÍSICA



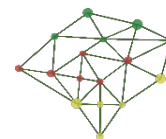
A Educação Física é sem dúvida um componente de alta relevância no contexto escolar devido à sua função social, bem como a garantia do acesso ao conhecimento da Cultura Corporal. É a que tematiza as dimensões biodinâmica e cultural, e é um objeto de desenvolvimento das competências e habilidades previstas na BNCC.

É componente obrigatório do currículo escolar e que apresenta características próprias. Inicialmente vista como uma forma de se praticar exercícios físicos para manter a saúde do corpo, atualmente ela é complexa, pois envolve o sujeito não apenas na sua dimensão corporal, mas este enquanto ser que pensa, sente e age mediado pelo seu contexto. Deve trabalhar não o corpo em movimento, mas sim a partir do corpo em movimento, as suas especificidades e se inter-relacionar com os demais componentes.

Quanto ao desenvolvimento integral do indivíduo, a Educação Física vai além da antiga ideia do ser humano como a soma do corpo, da mente e da alma, trabalhando sobre todos os aspectos da pessoa enquanto sujeito. A Educação Física pretende alcançar, diante de todos os aspectos corporais do ser humano, assim como o desenvolvimento e aperfeiçoamento de suas qualidades naturais, a formação geral do indivíduo a partir do momento em que lhe é proporcionado desafios e vivências significativas que permitam a ele a aquisição de habilidades, atitudes e hábitos para ser um protagonista do seu desenvolvimento integral.

Nesse sentido, é fundamental legitimar a Educação Física como componente fundante do ser social, cultural, emocional, afetivo e cognitivo. É não se limitar ao saber-fazer, mas sim, compreendê-la enquanto linguagem, como uma forma de comunicar-se com o mundo, expressando suas ideias, opiniões, pensamentos e sentimentos. Sobretudo, vale destacar a Educação Física como um componente constitutivo de sujeitos, a partir do conhecimento de si e das competências desenvolvidas.

No Referencial do Rio Grande do Sul, a Educação Física está organizada em habilidades que deverão ser desenvolvidas de forma progressiva e espiralar, dialogando tanto com os componentes das Linguagens quanto com as demais áreas de conhecimento à luz dos objetos de conhecimento e habilidades da BNCC, item 4.1.3 página 211.



## 6.1- Competências específicas de Educação Física para o Ensino Fundamental

**Compreender a origem da cultura corporal** de movimento e seus vínculos com a organização da vida coletiva e individual.

**Planejar e empregar estratégias para resolver** desafios e aumentar as possibilidades de aprendizagem das práticas corporais, além de se envolver no processo de ampliação do acervo cultural nesse campo.

**Refletir, criticamente, sobre as relações entre a realização** das práticas corporais e os processos de saúde/doença, inclusive no contexto das atividades laborais.

**Identificar a multiplicidade de padrões de desempenho**, saúde, beleza e estética corporal, analisando, criticamente, os modelos disseminados na mídia e discutir posturas consumistas e preconceituosas.

**Identificar as formas de produção dos preconceitos**, compreender seus efeitos e combater posicionamentos discriminatórios em relação às práticas corporais e aos seus participantes.

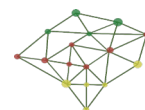
**Interpretar e recriar os valores, os sentidos e os significados** atribuídos às diferentes práticas corporais, bem como aos sujeitos que delas participam.

**Reconhecer as práticas corporais** como elementos constitutivos da identidade cultural dos povos e grupos.

**Usufruir das práticas corporais de forma autônoma** para potencializar o envolvimento em contextos de lazer, ampliar as redes de sociabilidade e a promoção da saúde.

**Reconhecer o acesso às práticas corporais como direito do cidadão**, propondo e produzindo alternativas para sua realização no contexto comunitário.

**Experimentar, desfrutar, apreciar e criar diferentes brincadeiras**, jogos, danças, ginásticas, esportes, lutas e práticas corporais de aventura, valorizando o trabalho coletivo e o protagonismo.



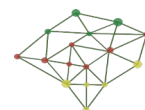
## ENSINO FUNDAMENTAL

### COMPONENTE CURRICULAR: EDUCAÇÃO FÍSICA

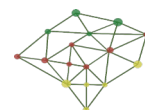
#### 1º e 2º ANO

Ano/Faixa	Unidades Temáticas	Objetos de Conhecimento	Habilidades BNCC	Habilidades RS
1º, 2º	<b>Brincadeiras e jogos</b>	Brincadeiras e jogos da cultura popular presentes no contexto comunitário e regional	<b>(EF12EF01)</b> Experimentar, fruir e recriar diferentes brincadeiras e jogos da cultura popular presentes no contexto comunitário e regional, reconhecendo e respeitando as diferenças individuais de desempenho dos colegas.	<b>(EF12EF01RS-1)</b> Experimentar, fruir e recriar diferentes brincadeiras e jogos da cultura popular presentes no contexto comunitário e regional, partindo de experiências corporais e movimentos simples (correr, saltar, chutar, arremessar, rolar, habilidades motoras fundamentais), reconhecendo e respeitando as diferenças individuais de desempenho dos colegas;  <b>(EF12EF01RS-2)</b> Utilizar os conhecimentos prévios para, através do “lúdico”, localizar-se no



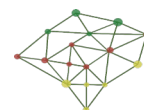


				tempo e espaço, (hoje, ontem, antes, depois, agora, direita, esquerda, em cima, embaixo, frente, atrás).
<b>1º, 2º</b>			<b>(EF12EF02)</b> Explicar, por meio de múltiplas linguagens (corporal, visual, oral e escrita), as brincadeiras e os jogos populares do contexto comunitário e regional, reconhecendo e valorizando a importância desses jogos e brincadeiras para suas culturas de origem.	<b>(EF12EF02RS-1)</b> Pesquisar e resgatar as brincadeiras e os jogos populares de diferentes tipos e segmentos do contexto comunitário e regional; <b>(EF12EF02RS-2)</b> Nomear, relatar e explicar, por meio de múltiplas linguagens (corporal, visual, oral e escrita), as brincadeiras e os jogos populares do contexto comunitário e regional, reconhecendo e valorizando a importância desses jogos e brincadeiras para suas culturas de origem.
<b>1º, 2º</b>			<b>(EF12EF03)</b> Planejar e utilizar estratégias para	<b>(EF12EF03RS-1)</b> Planejar e utilizar estratégias para

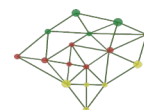


			resolver desafios de brincadeiras e jogos populares do contexto comunitário e regional, com base no reconhecimento das características dessas práticas.	resolver desafios, partindo de habilidades motoras menos complexas, através de brincadeiras e jogos populares do contexto local e do Rio Grande do Sul, com base no reconhecimento das características dessas práticas.
<b>1º, 2º</b>			<b>(EF12EF04)</b> Colaborar na proposição e na produção de alternativas para a prática, em outros momentos e espaços, de brincadeiras e jogos e demais práticas corporais tematizadas na escola, produzindo textos (orais, escritos, audiovisuais) para divulgá-las na escola e na comunidade.	<b>(EF12EF04RS-1)</b> Colaborar na proposição e na produção de alternativas para a prática de brincadeiras, jogos e demais práticas corporais tematizadas na escola e em outros ambientes; <b>(EF12EF04RS-2)</b> Valorizar a si e ao ambiente em que se encontram, produzindo textos (orais, escritos, audiovisuais) divulgando na escola e na comunidade as adaptações e transformações

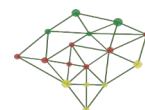
				possíveis das brincadeiras e jogos e nas práticas corporais
<b>1º; 2º</b>	<b>Esportes</b>	Esportes de marca  Esportes de precisão	<b>(EF12EF05)</b> Experimentar e fruir, prezando pelo trabalho coletivo e pelo protagonismo, a prática de esportes de marca e de precisão, identificando os elementos comuns a esses esportes.	<b>(EF12EF05RS-1)</b> Identificar, experimentar e fruir, coletivamente e com protagonismo, a prática de esportes de marca e de precisão, identificando os elementos, movimentos e as ações comuns a esses esportes, de acordo com o nível de desenvolvimento e de suas possibilidades.
<b>1º; 2º</b>			<b>(EF12EF06)</b> Discutir a importância da observação das normas e das regras dos esportes de marca e de precisão para assegurar a integridade própria e as dos demais participantes.	<b>(EF12EF06RS-1)</b> Discutir e reconhecer a importância das normas e das regras dos esportes de marca e de precisão para assegurar a integridade própria e as dos demais participantes.



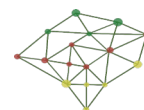
<b>1º; 2º</b>	<b>Ginásticas</b>	Ginásticas Geral	<b>(EF12EF07)</b> Experimentar, fruir e identificar diferentes elementos básicos da ginástica (equilíbrios, saltos, giros, rotações, acrobacias, com e sem materiais) e da ginástica geral, de forma individual e em pequenos grupos, adotando procedimentos de segurança.	<b>(EF12EF07RS-1)</b> Experimentar, fruir e identificar diferentes elementos básicos da ginástica (equilíbrios, saltos, giros, rotações, acrobacias, com e sem materiais) e da ginástica geral, de forma lúdica, individual e em pequenos grupos, com cooperação e adotando procedimentos de segurança, levando em consideração as características individuais.
<b>1º; 2º</b>			<b>(EF12EF08)</b> Planejar e utilizar estratégias para a execução de diferentes elementos básicos da ginástica e da ginástica geral.	<b>(EF12EF08RS-1)</b> Planejar e utilizar estratégias para a execução de diferentes elementos básicos da ginástica e da ginástica geral, resolvendo desafios inerentes à prática, de forma lúdica, individual e em pequenos grupos.



<p><b>1º;2º</b></p>			<p><b>(EF12EF09)</b> Participar da ginástica geral, identificando as potencialidades e os limites do corpo, respeitando as diferenças individuais e de desempenho corporal.</p>	<p><b>(EF12EF09RS-1)</b> Participar da ginástica geral, identificando as potencialidades e os limites do corpo, identificando a ação de cada segmento corporal e suas possibilidades de movimento, respeitando as diferenças individuais e de desempenho corporal.</p>
<p><b>1º;2º</b></p>			<p><b>(EF12EF10)</b> Descrever, por meio de múltiplas linguagens (corporal, oral, escrita e audiovisual), as características dos elementos básicos da ginástica e da ginástica geral, identificando a presença desses elementos em distintas práticas corporais.</p>	<p><b>(EF12EF10RS-1)</b> Utilizar as múltiplas linguagens (corporal, oral, escrita e audiovisual) com a finalidade de identificar e descrever as características dos elementos básicos da ginástica e da ginástica geral, nas distintas práticas corporais.</p>

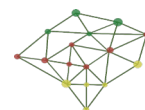


<b>1º;2º</b>	<b>Danças</b>	Danças do contexto comunitário e regional	<b>(EF12EF11)</b> Experimentar e fruir diferentes danças do contexto comunitário e regional (rodas cantadas, brincadeiras rítmicas e expressivas), e recriá-las, respeitando as diferenças individuais e de desempenho corporal.	<b>(EF12EF11RS-1)</b> Pesquisar e resgatar danças de diferentes tipos e segmentos do contexto local e do Rio Grande do Sul; <b>(EF12EF11RS-2)</b> Experimentar e fruir diferentes danças do contexto comunitário e regional (rodas cantadas, danças gaúchas, brincadeiras rítmicas e expressivas), e recriá-las, respeitando as diferenças individuais e de desempenho corporal.
<b>1º;2º</b>			<b>(EF12EF12)</b> Identificar os elementos constitutivos (ritmo, espaço, gestos) das danças do contexto comunitário e regional, valorizando e respeitando as manifestações de diferentes culturas.	<b>(EF12EF12RS-1)</b> Experimentar e identificar os elementos constitutivos (ritmo, espaço, gestos) das danças do contexto comunitário e regional, valorizando e respeitando as manifestações de diferentes culturas do nosso Estado.



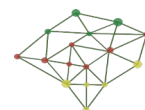
**3º AO 5º ANO**

<b>3º; 4º; 5º</b>	<b>Brincadeiras e jogos</b>	Brincadeiras e jogos populares do Brasil e do mundo  Brincadeiras e jogos de matriz indígena e africana	<b>(EF35EF01)</b> Experimentar e fruir brincadeiras e jogos populares do Brasil e do mundo, incluindo aqueles de matriz indígena e africana, e recriá-los, valorizando a importância desse patrimônio histórico-cultural.	<b>(EF35EF01RS-1)</b> Experimentar, recriar e fruir brincadeiras e jogos populares do Rio Grande do Sul, de outras regiões do Brasil e do mundo, incluindo aqueles de matriz indígena e africana, valorizando a importância do patrimônio histórico-cultural;
<b>3º; 4º; 5º</b>			<b>(EF35EF02)</b> Planejar e utilizar estratégias para possibilitar a participação segura de todos os alunos em brincadeiras e jogos populares do Brasil e de matriz indígena e africana.	<b>(EF35EF02RS-1)</b> Elaborar e discutir estratégias para possibilitar a participação segura de todos os alunos em brincadeiras e jogos populares do Brasil e de matriz indígena e africana.
<b>3º; 4º; 5º</b>			<b>(EF35EF03)</b> Descrever, por meio de múltiplas linguagens	<b>(EF35EF03RS-1)</b> Identificar e descrever, por meio de múltiplas linguagens (corporal,

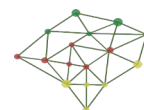


			<p>(corporal, oral, escrita, audiovisual), as brincadeiras e os jogos populares do Brasil e de matriz indígena e africana, explicando suas características e a importância desse patrimônio histórico-cultural na preservação das diferentes culturas.</p>	<p>oral, escrita, audiovisual), as brincadeiras e os jogos populares do Brasil e de matriz indígena e africana, analisando suas influências, explicando suas características e a importância desse patrimônio histórico-cultural na preservação das diferentes culturas;</p> <p><b>(EF35EF03RS-2)</b></p> <p>Conhecer o contexto histórico, social e cultural onde foram criados os jogos de tabuleiro, podendo usá-los como conteúdo específico, oportunizando o trabalho interdisciplinar.</p>
<b>3º; 4º; 5º</b>			<p><b>(EF35EF04)</b></p> <p>Recriar, individual e coletivamente, e experimentar, na escola e fora dela, brincadeiras e jogos populares do Brasil</p>	<p><b>(EF35EF04RS-1)</b></p> <p>Experimentar e recriar na escola e fora dela, brincadeiras e jogos populares do Brasil e do mundo, incluindo aqueles de matriz</p>

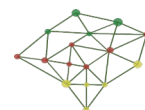




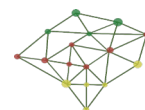
			e do mundo, incluindo aqueles de matriz indígena e africana, e demais práticas corporais tematizadas na escola, adequando-as aos espaços públicos disponíveis.	indígena e africana, e demais práticas corporais; <b>(EF35EF04RS-2)</b> Recriar, individual e coletivamente, brincadeiras e jogos populares do Brasil e do mundo e demais práticas corporais tematizadas na escola, adequando-as aos espaços públicos possíveis.
<b>3º; 4º; 5º</b>	<b>Esportes</b>	Esportes de campo e taco Esportes de rede/parede Esportes de invasão	<b>(EF35EF05)</b> Experimentar e fruir diversos tipos de esportes de campo e taco, rede/parede e invasão, identificando seus elementos comuns e criando estratégias individuais e coletivas básicas para sua execução, prezando pelo	<b>(EF35EF05RS-1)</b> Pesquisar, experimentar e fruir diversos tipos de esportes de campo e taco, rede/parede e invasão, identificando seus elementos comuns e criando estratégias individuais e coletivas básicas para sua execução, prezando pelo trabalho coletivo e pelo protagonismo, valorizando as



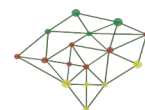
			trabalho coletivo e pelo protagonismo.	aprendizagens relacionadas à participação e ao trabalho em equipe; <b>(EF35EF05RS-2)</b> Experimentar e fruir atividades pré-desportivas.
<b>3º; 4º; 5º</b>			<b>(EF35EF06)</b> Diferenciar os conceitos de jogo e esporte, identificando as características que os constituem na contemporaneidade e suas manifestações (profissional e comunitária/lazer).	<b>(EF35EF06RS-1)</b> Reconhecer e diferenciar os conceitos de jogo e esporte, identificando e compreendendo as características que os constituem na contemporaneidade e suas manifestações (profissional e comunitária/lazer).
<b>3º; 4º; 5º</b>			<b>(EF35EF07)</b> Experimentar e fruir, de forma coletiva, combinações de diferentes elementos da ginástica geral (equilíbrios, saltos, giros, rotações,	<b>(EF35EF07RS-1)</b> Identificar os elementos básicos da ginástica a partir dos conhecimentos pré-adquiridos e/ou através de observações (vídeos, apresentações);



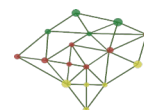
	<b>Ginásticas</b>	Ginástica geral	acrobacias, com e sem materiais), propondo coreografias com diferentes temas do cotidiano.	<b>(EF35EF07RS- 2)</b> Experimentar, fruir e criar, de forma coletiva, combinações de diferentes elementos da ginástica geral (equilíbrios, saltos, giros, rotações, acrobacias, com e sem materiais), propondo coreografias com diferentes temas do cotidiano, folclore e cultura local.
<b>3º; 4º; 5º</b>			<b>(EF35EF08)</b> Planejar e utilizar estratégias para resolver desafios na execução de elementos básicos de apresentações coletivas de ginástica geral, reconhecendo as potencialidades e os limites do corpo e adotando procedimentos de segurança.	<b>(EF35EF08RS-1)</b> Planejar e utilizar estratégias para resolver desafios na execução de elementos básicos de apresentações coletivas de ginástica geral, reconhecendo as potencialidades e os limites do corpo, bem como nos segmentos corporais utilizados nos movimentos e adotando procedimentos de segurança.



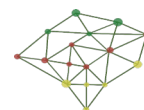
<b>3º; 4º; 5º</b>	<b>Danças</b>	Danças do Brasil e do mundo  Danças de matriz indígena e africana	<b>(EF35EF09)</b> Experimental, recriar e fruir danças populares do Brasil e do mundo e danças de matriz indígena e africana, valorizando e respeitando os diferentes sentidos e significados dessas danças em suas culturas de origem.	<b>(EF35EF09RS-1)</b> Experimental, recriar e fruir danças populares do Brasil e do mundo e danças de matriz indígena e africana, valorizando e respeitando os diferentes sentidos e significados dessas danças em suas culturas de origem com movimentos mais complexos e ampliação do repertório motor.
<b>3º; 4º; 5º</b>			<b>(EF35EF10)</b> Comparar e identificar os elementos constitutivos comuns e diferentes (ritmo, espaço, gestos) em danças populares do Brasil e do mundo e danças de matriz indígena e africana.	<b>(EF35EF10RS-1)</b> Pesquisar, demonstrar e localizar as danças mais tradicionais das diferentes regiões brasileiras;  <b>EF35EF10RS-02)</b> Comparar e identificar os elementos constitutivos comuns e diferentes (ritmo, espaço, gestos) em danças populares do Brasil e do mundo e danças de matriz indígena e africana;



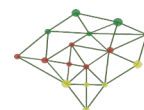
				<b>(EF35EF10RS-03)</b> Utilizar a dança como recurso para a interpretação de ritmos, incentivando os movimentos do corpo para o autoconhecimento.
<b>3º; 4º; 5º</b>			<b>(EF35EF11)</b> Formular e utilizar estratégias para a execução de elementos constitutivos das danças populares do Brasil e do mundo, e das danças de matriz indígena e africana.	<b>(EF35EF11RS-1)</b> Executar elementos constitutivos das danças populares do Brasil e do mundo, e das danças de matriz indígena e africana; <b>(EF35EF11RS-2)</b> Identificar a presença das capacidades físicas durante as práticas das danças (coordenação motora, equilíbrio, agilidade).
<b>3º; 4º; 5º</b>			<b>(EF35EF12)</b> Identificar situações de injustiça e preconceito geradas e/ou presentes no contexto das danças e demais	<b>(EF35EF12RS-1)</b> Identificar situações de injustiça e preconceito geradas e/ou presentes no contexto das danças e demais práticas corporais, posicionando-se para



			práticas corporais, e discutir alternativas para superá-las.	buscar alternativas para superá-las.
<b>3º; 4º; 5º</b>	<b>Lutas</b>	Lutas do contexto comunitário e regional  Lutas de matriz indígena e africana	<b>(EF35EF13)</b> Experimentar, fruir e recriar diferentes lutas presentes no contexto comunitário e regional e lutas de matriz indígena e africana.	<b>(EF35EF13RS-1)</b> Experimentar, fruir e recriar diferentes lutas presentes no contexto comunitário, cultural e regional e lutas de matriz indígena e africana.
<b>3º; 4º; 5º</b>			<b>(EF35EF14)</b> Planejar e utilizar estratégias básicas das lutas do contexto comunitário e regional e lutas de matriz indígena e africana experimentadas, respeitando o colega como oponente e as normas de segurança.	<b>(EF35EF14RS-1)</b> Conhecer a história das lutas em seus diferentes aspectos (origem, finalidade, modificações);  <b>(EF35EF14RS-2)</b> Planejar e utilizar estratégias básicas (executar movimentos básicos) das lutas do contexto comunitário e regional e lutas de matriz indígena e africana experimentadas, respeitando o colega



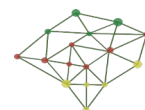
				<p>como oponente e as normas de segurança, adequando as práticas aos interesses e habilidades;</p> <p><b>(EF35EF14RS-3)</b></p> <p>Identificar as habilidades motoras necessárias para a prática (chutar, socar, segurar).</p>
<b>3º; 4º; 5º</b>			<p><b>(EF35EF15)</b></p> <p>Identificar as características das lutas do contexto comunitário e regional e lutas de matriz indígena e africana, reconhecendo as diferenças entre lutas e brigas e entre lutas e demais práticas corporais.</p>	<p><b>(EF35EF15RS-1)</b></p> <p>Identificar e valorizar as características das lutas do contexto comunitário e regional e lutas de matriz indígena e africana, reconhecendo as diferenças entre lutas e brigas e entre lutas e as demais práticas corporais e culturais.</p>



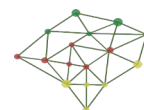
**6º e 7º ANO**

<b>6º;7º</b>	<b>Brincadeiras e Jogos</b>	Jogos Eletrônicos	<b>(EF67EF01)</b> Experimentar e fruir, na escola e fora dela, jogos eletrônicos diversos, valorizando e respeitando os sentidos e significados atribuídos a eles por diferentes grupos sociais e etários.	<b>(EF67EF01RS-1)</b> Pesquisar e reconhecer os diferentes conceitos entre jogos Eletrônicos, Jogos Eletrônicos de Movimento, Jogos Virtuais e Exergames; <b>(EF67EF01RS-2)</b> Compartilhar com os colegas as experiências pessoais em jogos eletrônicos, discutindo e comparando as sensações na prática dos jogos não eletrônicos (motores, de tabuleiro, de raciocínio etc.); <b>(EF67EF01RS-3)</b> Experimentar e fruir, na escola e fora dela, jogos eletrônicos diversos, valorizando e respeitando os sentidos e significados atribuídos a eles por diferentes grupos sociais e etários;
<b>6º;7º</b>			<b>(EF67EF02)</b> Identificar as	<b>(EF67EF02RS-1)</b> Identificar e aprofundar o

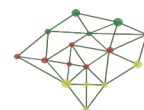




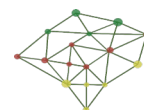
			transformações nas características dos jogos eletrônicos em função dos avanços das tecnologias e nas respectivas exigências corporais colocadas por esses diferentes tipos de jogos.	estudo acerca da tecnologia e suas influências sobre nossos movimentos e as transformações (evoluções) nos jogos eletrônicos, surgidas pela crítica ao sedentarismo propiciado, que passaram a ser produzidos no intuito de estimular o envolvimento corporal.
<b>6º;7º</b>	<b>Esportes</b>	Esportes de marca Esportes de precisão Esportes de invasão Esportes técnico-combinatórios	<b>(EF67EF03)</b> Experimentar e fruir esportes de marca, precisão, invasão e técnico-combinatórios, valorizando o trabalho coletivo e o protagonismo.	<b>(EF67EF03RS-1)</b> Identificar, experimentar e fruir esportes de marca, precisão, invasão e técnico-combinatórios, valorizando o trabalho coletivo e o protagonismo, possibilitando a prática com diferentes alternativas, privilegiando a participação de todos.
<b>6º;7º</b>			<b>(EF67EF04)</b> Praticar um ou mais esportes de marca, precisão,	<b>(EF67EF04RS-1)</b> Pesquisar sobre a origem das modalidades, regras e



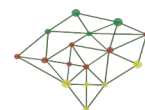
			<p>invasão e técnico-combinatórios oferecidos pela escola, usando habilidades técnico-táticas básicas e respeitando regras.</p>	<p>materiais utilizados na sua prática;</p> <p><b>(EF67EF04RS-2)</b></p> <p>Praticar um ou mais esportes de marca, precisão, invasão e técnico-combinatórios oferecidos pela escola, usando habilidades técnico-táticas básicas, respeitando regras e adaptando-as para as especificidades de cada turma.</p>
<b>6º;7º</b>			<p><b>(EF67EF05)</b></p> <p>Planejar e utilizar estratégias para solucionar os desafios técnicos e táticos, tanto nos esportes de marca, precisão, invasão e técnico-combinatórios como nas modalidades esportivas escolhidas para praticar de forma específica.</p>	<p><b>(EF67EF05RS-1)</b></p> <p>Planejar e utilizar estratégias pensadas em equipe, para solucionar os desafios técnicos e táticos nos esportes de marca, precisão, invasão e técnico-combinatórios, das modalidades esportivas escolhidas para praticar, evoluindo das mais simples para mais complexas.</p>



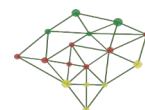
<b>6º;7º</b>			<b>(EF67EF06)</b> Analisar as transformações na organização e na prática dos esportes em suas diferentes manifestações (profissional e comunitário/lazer).	<b>(EF67EF06RS-1)</b> Analisar as transformações na organização e na prática dos esportes em suas diferentes manifestações (profissional e comunitário/lazer), identificando e compreendendo as diferenças conceituais entre Esporte Educacional, de Lazer e de Rendimento.
<b>6º;7º</b>			<b>(EF67EF07)</b> Propor e produzir alternativas para experimentação dos esportes não disponíveis e/ou acessíveis na comunidade e das demais práticas corporais tematizadas na escola.	<b>(EF67EF07RS-1)</b> Pesquisar diferentes modalidades e/ou práticas corporais que comumente não são desenvolvidas no seu meio (escola e comunidade); <b>(EF67EF07RS-2)</b> Propor e produzir alternativas que possibilitem a experimentação e prática dos mesmos no entorno da escola, ampliando essas ações



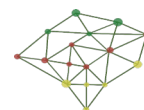
				para outros ambientes da comunidade.
<b>6º;7º</b>	<b>Ginásticas</b>	Ginástica de condicionamento físico	<b>(EF67EF08)</b> Experimentar e fruir exercícios físicos que solicitem diferentes capacidades físicas, identificando seus tipos (força, velocidade, resistência, flexibilidade) e as sensações corporais provocadas pela sua prática.	<b>(EF67EF08RS-1)</b> Experimentar e fruir exercícios físicos que solicitem diferentes capacidades físicas, identificando seus tipos (força, velocidade, resistência, flexibilidade) e as sensações corporais provocadas pela sua prática, ampliando seus conhecimentos e consciência corporal (relacionando os exercícios com os segmentos corporais utilizados).
<b>6º;7º</b>			<b>(EF67EF09)</b> Construir, coletivamente, procedimentos e normas de convívio que viabilizem a participação de todos na prática de exercícios físicos, com o	<b>(EF67EF09RS-1)</b> Compreender a relação entre o exercício físico e saúde, reconhecendo e respeitando a existência de diferenças individuais de condicionamento físico; <b>(EF67EF09RS-2)</b> Construir, coletivamente,



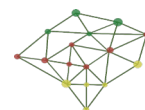
			objetivo de promover a saúde.	procedimentos e normas de convívio que viabilizem a participação de todos na prática de exercícios físicos, com o objetivo de promover a saúde.
<b>6º;7º</b>			<b>(EF67EF10)</b> Diferenciar exercício físico de atividade física e propor alternativas para a prática de exercícios físicos dentro e fora do ambiente escolar.	<b>(EF67EF10RS-1)</b> Identificar e apontar as diferenças entre exercício físico de atividade física e propor alternativas para a prática de exercícios físicos dentro e fora do ambiente escolar, relacionando as capacidades físicas às estruturas corporais envolvidas; <b>(EF67EF10RS-2)</b> Compreender a importância do exercício físico para a saúde e o bem-estar do indivíduo.
<b>6º;7º</b>	<b>Danças</b>	Danças Urbanas	<b>(EF67EF11)</b> Experimentar, fruir e recriar danças urbanas, identificando seus	<b>(EF67EF11RS-1)</b> Reconhecer e definir o conceito de dança urbana;



			elementos constitutivos (ritmo, espaço, gestos).	<b>(EF67EF11RS-2)</b> Experimentar, fruir e recriar danças urbanas, identificando seus elementos constitutivos (ritmo, espaço, gestos) e as capacidades físicas desenvolvidas (coordenação, equilíbrio, agilidade, flexibilidade) estimulando o movimento e a expressão corporal como forma de comunicação.
<b>6º;7º</b>			<b>(EF67EF12)</b> Planejar e utilizar estratégias para aprender elementos constitutivos das danças urbanas.	<b>(EF67EF12RS-1)</b> Observar e identificar os movimentos de outros praticantes (vídeos, visitas, oficinas) para aprender elementos constitutivos das danças urbanas, resolvendo os desafios peculiares à prática.
<b>6º;7º</b>			<b>(EF67EF13)</b> Diferenciar as danças urbanas das demais manifestações da dança,	<b>(EF67EF13RS-1)</b> Diferenciar as danças urbanas das demais manifestações da dança, comparando com as aprendidas ao longo dos

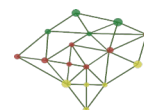


			valorizando e anos anteriores, respeitando os valorizando e sentidos e respeitando os sentidos e significados e significados atribuídos a elas atribuídos a elas pelos diferentes por diferentes grupos sociais e culturais da sua criação aos dias atuais, e adequar a prática aos interesses e possibilidades individuais e coletivos.	
<b>6º;7º</b>	<b>Lutas</b>	Lutas do Brasil	<b>(EF67EF14)</b> Experimentar, fruir e recriar diferentes lutas do Brasil, valorizando a própria segurança e integridade física, bem como as dos demais.	<b>(EF67EF14RS-1)</b> Conhecer e identificar lutas brasileiras (típicas e introduzidas ao longo dos anos), fazendo a sua contextualização histórica, bem como seu significado; <b>(EF67EF14RS-2)</b> Experimentar, fruir e recriar diferentes lutas do Brasil, valorizando a própria segurança e integridade física, bem como as dos demais.
<b>6º;7º</b>			<b>(EF67EF15)</b> Planejar e utilizar estratégias básicas das lutas	<b>(EF67EF15RS-1)</b> Identificar as habilidades motoras necessárias para a prática da

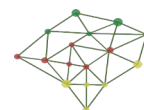


			do Brasil, respeitando o colega como oponente.	modalidade (socar, chutar, segurar, agarrar ou empurrar); <b>(EF67EF15RS-2)</b> Planejar e utilizar estratégias básicas das lutas do Brasil, respeitando o colega como oponente.
<b>6º;7º</b>			<b>(EF67EF16)</b> Identificar as características (códigos, rituais, elementos técnico-táticos, indumentária, materiais, instalações, instituições) das lutas do Brasil.	<b>(EF67EF16) RS-1</b> Pesquisar e identificar as características (códigos, rituais, elementos técnico-táticos, indumentária, materiais, instalações, instituições) das lutas do Brasil.
<b>6º;7º</b>			<b>(EF67EF17)</b> Problematizar preconceitos e estereótipos relacionados ao universo das lutas e demais práticas corporais, propondo alternativas para	<b>(EF67EF17RS-1)</b> Problematizar, através de debates e discussões, preconceitos e estereótipos relacionados ao universo das lutas e demais práticas corporais (esportes, danças,

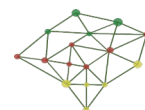




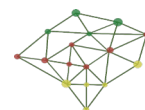
			superá-los, com base na solidariedade, na justiça, na equidade e no respeito.	jogos, brincadeiras e ginásticas), de acordo com sua origem e ambiente social, propondo alternativas para superá-los, com base na solidariedade, na justiça, na equidade e no respeito.
<b>6º;7º</b>	<b>Práticas Corporais de Aventura</b>	Práticas Corporais de Aventura Urbana	<b>(EF67EF18)</b> Experimentar e fruir diferentes práticas corporais de aventura urbana, valorizando a própria segurança e integridade física, bem como as dos demais.	<b>(EF67EF19RS-1)</b> Pesquisar e identificar as características das práticas corporais de aventura urbana; <b>(EF67EF19RS-2)</b> Identificar os riscos durante a realização de práticas corporais de aventura urbana e planejar estratégias para sua superação; <b>(EF67EF17RS-3)</b> Experimentar e fruir diferentes práticas corporais de aventura urbana, valorizando a própria segurança e integridade física, bem como as dos demais.



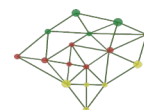
<b>6º;7º</b>			<b>(EF67EF19)</b> Identificar os riscos durante a realização de práticas corporais de aventura urbana e planejar estratégias para sua superação.	<b>(EF67EF19RS-1)</b> Experimentar, fruir e vivenciar diferentes práticas corporais de aventura urbana, valorizando a própria segurança e integridade física, bem como as dos demais; <b>(EF67EF19RS-2)</b> Organizar, na escola, locais para a prática e vivências com ressignificação dos movimentos.
<b>6º;7º</b>			<b>(EF67EF20)</b> Executar práticas corporais de aventura urbana, respeitando o patrimônio público e utilizando alternativas para a prática segura em diversos espaços.	<b>(EF67EF20RS-1)</b> Compreender o conceito e significado de patrimônio público; <b>(EF67EF20RS-2)</b> Executar práticas corporais de aventura urbana, respeitando o patrimônio público, discutindo e utilizando alternativas para a prática segura em diversos espaços.
<b>6º;7º</b>			<b>(EF67EF21)</b> Identificar a	<b>(EF67EF21RS-1)</b> Discutir os princípios das



			<p>origem das práticas corporais de aventura e as possibilidades de recriá-las, reconhecendo as características (instrumentos, equipamentos de segurança, indumentária, organização) e seus tipos de práticas.</p>	<p>práticas, como a ausência de regras e limites, reconhecendo as características (instrumentos, equipamentos de segurança, indumentária, organização e ambientes físicos) e seus tipos de práticas;</p> <p><b>(EF67EF21RS-2)</b> Identificar a origem das práticas corporais de aventura e as possibilidades de recriá-las, adaptando os espaços e materiais disponíveis;</p> <p><b>(EF67EF21RS-3)</b> Mapear, em sua comunidade, locais que possuem potencial para as práticas corporais de aventura urbana.</p>
<b>8º e 9º ANO</b>				
<b>8º;9º</b>	<b>Esportes</b>	Esportes de rede/parede	<b>(EF89EF01)</b> Experimentar diferentes papéis (jogador, árbitro e	<b>(EF89EF01RS-1)</b> Contextualizar o jogo enquanto fenômeno cultural e social (suas

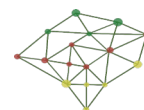


		Esportes de campo e taco	de técnico) e fruir os esportes de rede/parede, campo e taco, invasão e	influências e contribuições no desenvolvimento da sociedade);
		Esportes de invasão	de rede/parede, campo e taco, invasão e	(EF89EF01RS-2)
		Esportes de combate	de combate, valorizando o trabalho coletivo e o protagonismo.	Identificar, reconhecer e experimentar diferentes papéis (jogador, árbitro e técnico) e fruir os esportes de rede/parede, campo e taco, invasão e combate, valorizando o trabalho coletivo, bem como a diversidade e o protagonismo.
<b>8º;9º</b>			(EF89EF02) Praticar um ou mais esportes de rede/parede, campo e taco, invasão e combate oferecidos pela escola, usando habilidades técnico-táticas básicas.	(EF89EF02RS-1) Identificar as características dos diferentes tipos de esporte (rede/parede, campo e taco, invasão e combate);  (EF89EF02RS-2) Praticar um ou mais esportes de rede/parede, campo e taco, invasão e combate oferecidos pela escola,

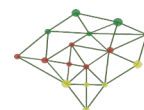


				usando habilidades técnico-táticas básicas.
8º;9º			<b>(EF89EF03)</b> Formular e utilizar estratégias para solucionar os desafios técnicos e táticos, tanto nos esportes de campo e taco, rede/parede, invasão e combate como nas modalidades esportivas escolhidas para praticar de forma específica.	<b>(EF89EF03RS-1)</b> Reconhecer as habilidades motoras (quicar, chutar, arremessar) e capacidades físicas (força, velocidade, agilidade) necessárias para as práticas; <b>(EF89EF03RS-2)</b> Formular e utilizar estratégias para solucionar os desafios técnicos e táticos, tanto nos esportes de campo e taco, rede/parede, invasão e combate como nas modalidades esportivas escolhidas para praticar de forma específica.
8º;9º			<b>(EF89EF04)</b> Identificar os elementos técnicos ou técnico-táticos individuais, combinações	<b>(EF89EF04RS-1)</b> Identificar os elementos técnicos ou técnico-táticos individuais, combinações táticas, sistemas de jogo e regras das modalidades

			<p>táticas, sistemas de jogo e regras das modalidades esportivas praticadas, bem como diferenciar as modalidades esportivas com base nos critérios da lógica interna das categorias de esporte: rede/parede, campo e taco, invasão e combate.</p>	<p>esportivas praticadas, bem como diferenciar as modalidades esportivas com base nos critérios da lógica interna das categorias de esporte: rede/parede, campo e taco, invasão e combate;</p> <p><b>(EF89EF04RS-2)</b> Conhecer as regras e compreender a importância de obedecê-las.</p>
<p><b>8º;9º</b></p>			<p><b>(EF89EF05)</b> Identificar as transformações históricas do fenômeno esportivo e discutir alguns de seus problemas (doping, corrupção, violência etc.) e a forma como as mídias os apresentam.</p>	<p><b>(EF89EF05RS-1)</b> Analisar e identificar as transformações históricas do fenômeno esportivo como uma das principais manifestações de impacto cultural e social, e discutir alguns de seus problemas (doping, corrupção, violência etc.);</p> <p><b>(EF89EF05RS-2)</b> Estabelecer relações entre os problemas discutidos, as diferentes</p>

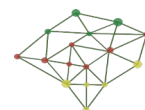


				modalidades esportivas e a forma como as mídias os apresentam.
<b>8º;9º</b>			<b>(EF89EF06)</b> Verificar locais disponíveis na comunidade para a prática de esportes e demais práticas corporais tematizadas na escola, propondo e produzindo alternativas para utilizá-los no tempo livre.	<b>(EF89EF06RS-1)</b> Identificar e mapear os espaços públicos, no entorno da escola e contexto comunitário, disponíveis para a prática de esportes e das demais práticas corporais tematizadas na escola, propondo e produzindo alternativas e/ou intervenções possíveis para utilizá-los no tempo livre.
<b>8º;9º</b>	<b>Ginásticas</b>	Ginástica de condicionamento físico  Ginástica de conscientização corporal	<b>(EF89EF07)</b> Experimentar e fruir um ou mais programas de exercícios físicos, identificando as exigências corporais desses diferentes programas, reconhecendo a importância de	<b>(EF89EF07RS-1)</b> Experimentar e fruir um ou mais programas de exercícios físicos, identificando as exigências corporais (flexibilidade, resistência, força) desses diferentes programas, reconhecendo a importância de uma

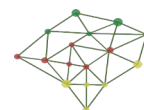


			uma prática individualizada, adequada às características e necessidades de cada sujeito, levando em consideração as características individuais.	prática individualizada, adequada às características e necessidades de cada sujeito (em termos de intensidade, duração e frequência), de acordo com os objetivos individuais.
<b>8º;9º</b>			<b>(EF89EF08)</b> Discutir as transformações históricas dos padrões de desempenho, saúde e beleza, considerando a forma como são apresentados nos diferentes meios (científico, midiático etc.).	<b>(EF89EF08RS-1)</b> Discutir e analisar as transformações históricas dos padrões de desempenho, saúde e beleza, considerando a forma como são apresentados nos diferentes meios (científico, midiático etc.); <b>(EF89EF08RS-2)</b> Reconhecer as diferenças entre o padrão apresentado pelos meios de comunicação e o que a ciência estabelece como saudável;

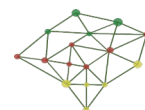




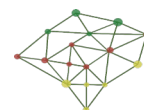
				<b>(EF89EF08RS-3)</b> Compreender as consequências das escolhas de padrões.
<b>8º;9º</b>			<b>(EF89EF09)</b> Problematizar a prática excessiva de exercícios físicos e o uso de medicamentos para a ampliação do rendimento ou potencialização das transformações corporais.	<b>(EF89EF09RS-1)</b> Discutir a importância da atividade física como promotora de saúde, abordando temas como sedentarismo, obesidade e alimentação; <b>(EF89EF09RS-2)</b> Investigar e problematizar a prática excessiva de exercícios físicos e o uso de medicamentos para a ampliação do rendimento ou potencialização das transformações corporais.
<b>8º;9º</b>			<b>(EF89EF10)</b> Experimentar e fruir um ou mais tipos de ginástica de conscientização corporal,	<b>(EF89EF10RS-1)</b> Identificar, experimentar e fruir um ou mais tipos de ginástica de conscientização corporal, identificando as exigências corporais dos



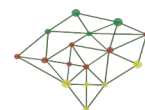
			identificando as exigências corporais dos mesmos.	mesmos, partindo das que conhecem ou praticam, passando para as menos familiares.
<b>8º;9º</b>			<b>(EF89EF11)</b> Identificar as diferenças e semelhanças entre a ginástica de conscientização corporal e as de condicionamento físico e discutir como a prática de cada uma dessas manifestações pode contribuir para a melhoria das condições de vida, saúde, bem-estar e cuidado consigo mesmo.	<b>(EF89EF11RS-1)</b> Apontar as diferenças e semelhanças entre a ginástica de conscientização corporal e as de condicionamento físico e discutir como a prática de cada uma dessas manifestações pode contribuir para a melhoria das condições de vida, saúde, bem-estar e cuidado consigo mesmo; <b>(EF89EF11RS-2)</b> Identificar locais disponíveis e adequados, na escola e comunidade, para a prática das mesmas.
<b>8º;9º</b>	<b>Danças</b>	Danças de Salão	<b>(EF89EF12)</b> Experimentar, fruir e recriar danças de salão, valorizando a diversidade	<b>(EF89EF12RS-1)</b> Pesquisar as danças de salão dos diferentes tipos e segmentos; <b>(EF89EF12RS-2)</b> Experimentar, fruir e



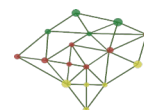
			cultural e respeitando a tradição dessas culturas.	recriar danças de salão, valorizando a diversidade cultural e respeitando a tradição dessas culturas, identificando suas origens.
8º;9º			<b>(EF89EF13)</b> Planejar e utilizar estratégias para se apropriar dos elementos constitutivos (ritmo, espaço, gestos) das danças de salão.	<b>(EF89EF13RS-1)</b> Identificar as capacidades físicas utilizadas na dança de salão (como coordenação, equilíbrio, agilidade); <b>(EF89EF13RS-2)</b> Planejar e utilizar estratégias para se apropriar dos elementos constitutivos (ritmo, espaço, gestos) das danças de salão como fator de ampliação de repertório motor dos alunos e como oportunidade de se conhecer diferentes manifestações culturais da prática corporal.
8º;9º			<b>(EF89EF14)</b> Discutir	<b>(EF89EF14RS-1)</b> Pesquisar as origens das



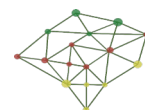
			estereótipos e preconceitos relativos às danças de salão e demais práticas corporais e propor alternativas para sua superação.	danças de salão conhecidas pelos alunos e como essas danças chegaram até eles e discutir estereótipos e preconceitos relativos às danças de salão e demais práticas corporais, propondo alternativas para sua superação.
8º;9º			<b>(EF89EF15)</b> Analisar as características (ritmos, gestos, coreografias e músicas) das danças de salão, bem como suas transformações históricas e os grupos de origem.	<b>(EF89EF15RS-1)</b> Analisar as características (ritmos, gestos, coreografias e músicas) das danças de salão, bem como suas transformações históricas e os grupos de origem; <b>(EF89EF15RS-2)</b> Pesquisar e identificar os tipos de dança dos diferentes segmentos culturais e sociais.
8º;9º	<b>Lutas</b>	Lutas do Mundo	<b>(EF89EF16)</b> Experimentar e fruir a execução dos movimentos pertencentes às	<b>(EF89EF16RS-1)</b> Pesquisar e identificar as lutas do mundo que são menos familiares ao contexto escolar,



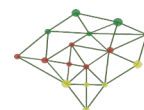
			lutas do mundo, adotando procedimentos de segurança e respeitando o oponente.	cultural, regional, do Brasil e do Mundo; <b>(EF89EF16RS-2)</b> Experimentar, fruir e recriar (de forma lúdica) a execução dos movimentos pertencentes às lutas do mundo, adotando procedimentos de segurança e respeitando o oponente, identificando as habilidades motoras necessárias para a prática (socar, chutar, segurar), bem como as capacidades físicas (força, resistência, potência).
<b>8º;9º</b>			<b>(EF89EF17)</b> Planejar e utilizar estratégias básicas das lutas experimentadas, reconhecendo as suas características técnico-táticas.	<b>(EF89EF17RS-1)</b> Estabelecer e recriar estratégias básicas de luta, utilizando jogos e brincadeiras adaptadas de forma a entender os movimentos específicos das lutas experimentadas, reconhecendo as suas características técnico-



				táticas, partindo das próprias experiências corporais e das realizadas pelos colegas, utilizando os movimentos específicos das lutas (como rolamentos, quedas, técnicas de projeção) e respeitando os procedimentos de segurança, evoluindo de lutas com características mais simples para as lutas com características mais complexas.
<b>8º;9º</b>			<b>(EF89EF18)</b> Discutir as transformações históricas, o processo de esportivização e a midiáticação de uma ou mais lutas, valorizando e respeitando as culturas de origem.	<b>(EF89EF18RS-1)</b> Pesquisar e discutir as transformações históricas, o processo de esportivização e a midiáticação de uma ou mais lutas, valorizando e dando um novo significado às práticas corporais de lutas.
<b>8º;9º</b>			<b>(EF89EF19)</b> Experimentar e fruir diferentes	<b>(EF89EF19RS-1)</b> Conceituar e valorizar o patrimônio natural,



	<b>Práticas corporais de aventura</b>	Práticas corporais de aventura na natureza	práticas corporais de aventura na natureza, valorizando a própria segurança e integridade física, bem como as dos demais, respeitando o patrimônio natural e minimizando os impactos de degradação ambiental.	compreendendo a importância da preservação do meio ambiente, a urbanização e a utilização consciente dos recursos naturais; <b>(EF89EF19RS-2)</b> Identificar, experimentar e fruir diferentes práticas corporais de aventura na natureza, valorizando a própria segurança e integridade física, bem como as dos demais, respeitando o patrimônio natural e minimizando, os impactos de degradação ambiental incentivando o uso de alternativas sustentáveis; <b>(EF89EF19RS-3)</b> Identificar as habilidades motoras, capacidades físicas e estruturas corporais utilizadas na prática corporal de aventura.
<b>8º;9º</b>			<b>(EF89EF20)</b> Identificar riscos, formular	<b>(EF89EF20RS-1)</b> Identificar e discutir formas de minimizar e



			<p>estratégias e observar normas de segurança para superar os desafios na realização de práticas corporais de aventura na natureza</p>	<p>controlar riscos durante as práticas de aventura na natureza e formular estratégias para que todos possam participar, observando as normas de segurança para superar os desafios na realização dessas práticas.</p>
<b>8º;9º</b>			<p><b>(EF89EF21)</b> Identificar as características (equipamentos de segurança, instrumentos, indumentária, organização) das práticas corporais de aventura na natureza, bem como suas transformações históricas.</p>	<p><b>(EF89EF21RS-1)</b> Conhecer as características (equipamentos de segurança, instrumentos, indumentária, organização) das práticas corporais de aventura na natureza e analisar suas transformações históricas;</p> <p><b>(EF89EF21RS-2)</b> Mapear e listar lugares da comunidade local acessíveis e seguros às práticas corporais de aventura na natureza.</p>





# LÍNGUA INGLESA

Considerando o disposto na Base Nacional Comum Curricular (BNCC) – documento de caráter normativo, que se constitui referência nacional para formulação dos currículos dos sistemas e redes de educação, o currículo de Língua Inglesa do Rio Grande do Sul foi construído no intuito de ajudar a superar a fragmentação das políticas educacionais, ensejar o fortalecimento do regime de colaboração entre as duas esferas de governo e ser balizador da qualidade da educação.

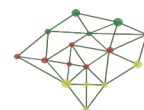
A aprendizagem de Língua Inglesa é referida na Lei nº 13.415/2017, que prevê que “no currículo do ensino fundamental, a partir do sexto ano, será ofertada a língua inglesa” (Art. 2º). Deste modo, considerando sua obrigatoriedade a partir do sexto ano, entende-se que a construção dos documentos das escolas que optam pela oferta da Língua desde os Anos Iniciais deve dialogar com o Currículo construído a partir do disposto em Legislação.

Cabe salientar, ainda, que a BNCC não tem a pretensão de eliminar as demais línguas estrangeiras, que podem ser inseridas enquanto língua adicional, competindo a cada estabelecimento de ensino, seja público ou privado, incluí-las de acordo com a realidade e desejo da comunidade escolar. Ressalta-se que, nesse processo, deve-se levar em consideração a diversidade linguística e cultural do Estado, além dos fenômenos migratórios.

Para tanto, propõe-se neste documento um patamar comum de aprendizagens a todos os estudantes, definidas de forma a assegurar que o estudante possa desenvolver as dez competências gerais, que são definidas como a mobilização de conhecimentos, habilidades, atitudes e valores para resolver demandas complexas da vida cotidiana, do pleno exercício da cidadania e do mundo do trabalho.

Assim, entende-se que é responsabilidade do docente garantir as aprendizagens essenciais citadas nesse documento, de modo que os alunos das escolas gaúchas, quando da transferência para escolas de um mesmo município ou ainda diferentes municípios, o que atualmente é realidade em nosso Estado, não sofram prejuízos.

Em um mundo social cada vez mais globalizado e plural, aprender a língua inglesa propicia a criação de novas formas de engajamento e participação dos



alunos, contribuindo para o exercício da cidadania ativa, além de ampliar as possibilidades de interação e mobilidade, abrindo novos percursos de construção de conhecimentos e de continuidade nos estudos.

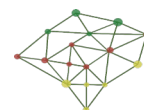
Pesquisas oriundas de diferentes autores comprovam que para que uma língua obtenha um status considerado global deve desempenhar um importante papel no mundo. Deste modo, a língua inglesa ocupa este importante papel, visto que é possível identificá-la em diferentes países, em domínios tais como Política, Economia, Imprensa, Propaganda, Radiodifusão, Cinema, Música Popular, Viagens Internacionais e segurança, Educação (especialmente em áreas como ciência e tecnologia) e Comunicações.

O entendimento da Língua Inglesa como língua franca favorece uma educação linguística voltada para a interculturalidade, isto é, para o reconhecimento das (e o respeito às) diferenças, e para a compreensão de como elas são produzidas nas diversas práticas sociais de linguagem, o que favorece a reflexão crítica sobre diferentes modos de ver e de analisar o mundo, o(s) outro(s) e a si mesmo.

A língua inglesa amplia a possibilidade de participação e circulação, principalmente nas práticas sociais do mundo digital, criando novas formas de identificar e expressar ideias, sentimentos e valores.

Desse modo, o professor deve adotar uma atitude de acolhimento e legitimação dos diferentes repertórios linguísticos e culturais, o que possibilita questionarmos à visão de um único inglês “correto” a ser ensinado. Em outras palavras, não se pretende fugir do “uso padrão”, mas sim tratar usos locais do inglês e recursos linguísticos a eles relacionados na perspectiva de construção de um repertório linguístico, que deve ser analisado e disponibilizado ao aluno para dele fazer uso, observando sempre a condição de inteligibilidade na interação linguística. Portanto, o ensino da Língua Inglesa, sob a perspectiva de uma língua franca, implica deslocá-la de um modelo ideal de falante, considerando a importância da cultura no ensino-aprendizagem da língua e buscando romper com aspectos relativos à “correção”, “precisão” e “proficiência” linguística.

O currículo de Língua Inglesa é apresentado em Eixos Organizadores que, ainda que trabalhados de forma separada na explicitação da BNCC, estão

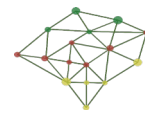


intrinsecamente ligados, estando organizados por eixos, unidades temáticas, objetos de conhecimento e habilidades.

São propostos cinco eixos organizadores para a Língua Inglesa: oralidade, leitura, escrita, conhecimentos linguísticos e dimensão intercultural. O eixo Oralidade aborda o uso oral da Língua Inglesa, com foco na compreensão (ou escuta) e na produção oral (ou fala), vivenciando o emprego da Língua em diferentes situações cotidianas. O eixo Leitura oportuniza a interação do leitor com o texto escrito, especialmente sob o foco da construção de significados, com base na compreensão e interpretação dos gêneros escritos. O eixo Escrita apresenta práticas de produção de textos que enfatizam tanto a natureza processual e colaborativa quanto prática social que contribuem para o desenvolvimento de uma escrita autêntica, criativa e autônoma. O eixo Conhecimentos Linguísticos refere-se ao estudo do léxico e da gramática, consolidando-se pelas práticas de uso, análise e reflexão sobre a língua, sempre de modo contextualizado, articulado e a serviço das práticas de oralidade, leitura e escrita. E, por fim, o eixo Dimensão Intercultural em que aprender inglês, enquanto língua franca, implica problematizar os diferentes papéis da própria Língua Inglesa no mundo, seus valores, seu alcance e seus efeitos nas relações entre diferentes pessoas e povos – em contínuo processo de interação e (re)construção.

As unidades temáticas, em sua grande maioria, repetem-se e são ampliadas as habilidades a elas correspondentes. Foram selecionados objetos de conhecimento e habilidades para cada unidade temática, os quais são enfatizados em cada ano de escolaridade (6º, 7º, 8º e 9º anos). Diante disto, este documento fornece o embasamento para a construção dos currículos e planejamentos de ensino, cujos conteúdos serão desenvolvidos pelo professor, que irá abordá-los de acordo com o perfil de sua turma, aprofundando tais conhecimentos ao longo do tempo (currículo espiralado), haja vista que o docente tem autonomia para tal ação. Cabe salientar, ainda, que o professor irá escolher as metodologias que julgar mais apropriadas, bem como ferramentas que considere criativas.

Cabe ao docente trabalhar, principalmente, a interdisciplinaridade, pensando nos cidadãos que queremos formar e que sociedade queremos



construir. Para tanto, é imprescindível lembrar que o processo de elaboração deste documento ocorreu de forma democrática, com mais de 4.000 contribuições, de forma a legitimar a construção do currículo e oportunizar aos docentes sua participação, no sentido de verificar/complementar as habilidades que se pretende desenvolver no estudante.

## **7.1 Competências específicas de língua inglesa para o ensino fundamental**

**Identificar o lugar de si** e o do outro em um mundo plurilíngue e multicultural, refletindo, criticamente, sobre como a aprendizagem da língua inglesa contribui para a inserção dos sujeitos no mundo globalizado, inclusive no que concerne ao mundo do trabalho.

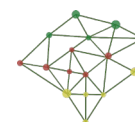
**Comunicar-se na língua inglesa**, por meio do uso variado de linguagens em mídias impressas ou digitais, reconhecendo-a como ferramenta de acesso ao conhecimento, de ampliação das perspectivas e de possibilidades para a compreensão dos valores e interesses de outras culturas e para o exercício do protagonismo social.

**Identificar similaridades e diferenças** entre a língua inglesa e a língua materna/outras línguas, articulando-as a aspectos sociais, culturais e identitários, em uma relação intrínseca entre língua, cultura e identidade.

**Elaborar repertórios linguístico-discursivos** da língua inglesa, usados em diferentes países e por grupos sociais distintos dentro de um mesmo país, de modo a reconhecer a diversidade linguística como direito e valorizar os usos heterogêneos, híbridos e multimodais emergentes nas sociedades contemporâneas.

**Utilizar novas tecnologias**, com novas linguagens e modos de interação, para pesquisar, selecionar, compartilhar, posicionar-se e produzir sentidos em práticas de letramento na língua inglesa, de forma ética, crítica e responsável.

**Conhecer diferentes patrimônios culturais**, materiais e imateriais, difundidos na língua inglesa, com vistas ao exercício da fruição e da ampliação de perspectivas no contato com diferentes manifestações artístico-culturais.

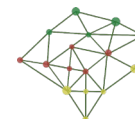


## ENSINO FUNDAMENTAL - 6º AO 9º ANO

### Componente curricular: Língua Inglesa

#### 6º ANO

EIXO	UNIDADES TEMÁTICAS	OBJETOS DE CONHECIMENTO	HABILIDADES BNCC	HABILIDADES RS
<b>Oralidade</b>	<b>Interação discursiva</b>	Construção de laços afetivos e convívio social	<b>(EF06LI01)</b> Interagir em situações de intercâmbio oral, demonstrando iniciativa para utilizar a língua inglesa.	<b>(EF06LI01RS-1)</b> Interagir em situações de intercâmbio oral, em contextos sociais e significativos, demonstrando iniciativa para utilizar a língua inglesa, utilizando o repertório em construção (palavras que expressam cordialidade, tais como <i>greetings, polite words</i> ).
<b>Eixo oralidade</b>		Construção de laços afetivos e convívio social	<b>(EF06LI02)</b> Coletar informações do grupo, perguntando e respondendo sobre a família, os amigos, a escola e a comunidade.	<b>(EF06LI02RS-1)</b> Coletar informações do grupo, através de diálogos curtos, interação professor/aluno e entre grupos de alunos perguntando e respondendo sobre a família, os amigos, a escola, a comunidade e demais assuntos pertinentes.

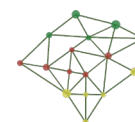


<b>Eixo oralidade</b>		Funções e usos da língua inglesa em sala de aula ( <i>classroom language</i> )	<b>(EF06LI03)</b> Solicitar esclarecimentos em língua inglesa sobre o que não entendeu e o significado de palavras ou expressões desconhecidas.	<b>(EF06LI03RS-1)</b> Solicitar esclarecimentos em língua inglesa sobre o que não entendeu e o significado de palavras ou expressões desconhecidas, além de construir coletivamente um repertório mais amplo de frases e expressões comuns da rotina e ambiente escolar ( <i>classroom language</i> ).
	<b>Compreensão oral</b>	Estratégias de compreensão de textos orais: palavras cognatas e pistas do contexto discursivo	<b>(EF06LI04)</b> Reconhecer, com o apoio de palavras cognatas e pistas do contexto discursivo, o assunto e as informações principais em textos orais sobre temas familiares.	<b>(EF06LI04RS-1)</b> Reconhecer, com o apoio de palavras cognatas e pistas do contexto discursivo, o assunto e as informações principais em textos orais sobre temas familiares, seus gostos, preferências e rotinas.

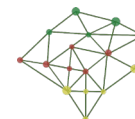
	<b>Produção oral</b>	Produção de textos orais, com a mediação do professor	<b>(EF06LI05)</b> Aplicar os conhecimentos da língua inglesa para falar de si e de outras pessoas, explicitando informações pessoais e características relacionadas a gostos, preferências e rotinas.	<b>(EF06LI05RS-1)</b> A partir da construção do repertório lexical, aplicar os conhecimentos da língua inglesa para falar de si e de outras pessoas, explicitando informações pessoais e características relacionadas a gostos, preferências e rotinas.
		Produção de textos orais, com a mediação do professor	<b>(EF06LI06)</b> Planejar apresentação sobre a família, a comunidade e a escola, compartilhando-a oralmente com o grupo.	<b>(EF06LI06RS-1)</b> Planejar apresentação sobre a família, a comunidade e a escola, compartilhando-a oralmente com o grupo, respeitando.
<b>Eixo leitura</b>	<b>Estratégias de leitura</b>	Hipóteses sobre a finalidade de um texto	<b>(EF06LI07)</b> Formular hipóteses sobre a finalidade de um texto em língua inglesa, com base em sua estrutura,	<b>(EF06LI07RS-1)</b> A partir da exploração de diferentes gêneros textuais (receitas, músicas, poemas), verbais ou multimodais, formular hipóteses sobre a finalidade de um texto



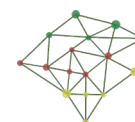
			organização textual e pistas gráficas.	em língua inglesa, com base em sua estrutura, organização textual e pistas gráficas.
		Compreensão geral e específica: leitura rápida ( <i>skimming, scanning</i> )	<b>(EF06LI08)</b> Identificar o assunto de um texto, reconhecendo sua organização textual e palavras cognatas.	<b>(EF06LI08RS-1)</b> Identificar o assunto de um texto autêntico, reconhecendo sua organização textual e palavras cognatas, salientando os vocábulos mais frequentes da língua, para posteriormente repertoriar as práticas de escrita.
		Compreensão geral e específica: leitura rápida ( <i>skimming, scanning</i> )	<b>(EF06LI09)</b> Localizar informações específicas em texto.	<b>(EF06LI09RS-1)</b> A partir da leitura de textos de diferentes gêneros textuais autênticos, localizar informações específicas em texto.
	<b>Práticas de leitura e construção de repertório lexical</b>	Construção de repertório lexical e autonomia leitora	<b>(EF06LI10)</b> Conhecer a organização de um dicionário bilíngue (impresso e/ou on-line) para construir	<b>(EF06LI10RS-1)</b> Conhecer a organização de um dicionário bilíngue (impresso e/ou on-line) para construir repertório lexical, bem como produzir seu próprio dicionário, preferencialmente em



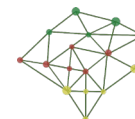
			repertório lexical.	inglês, com seu respectivo significado, utilizando o repertório lexical construído em sala de aula.
		Construção de repertório lexical e autonomia leitora	<b>(EF06LI11)</b> Explorar ambientes virtuais e/ou aplicativos para construir repertório lexical na língua inglesa.	<b>(EF06LI11RS-1)</b> Explorar ambientes virtuais e/ou aplicativos, tais como blogues, sites, chats, para construir repertório lexical na língua inglesa, observando o uso de determinadas palavras em um contexto específico.
	<b>Atitudes e disposições favoráveis do leitor</b>	Partilha de leitura, com mediação do professor	<b>(EF06LI12)</b> Interessar-se pelo texto lido, compartilhando suas ideias sobre o que o texto informa/comunica	<b>(EF06LI12 RS-1)</b> Interessar-se pelo texto lido, compartilhando suas ideias sobre o que o texto informa/comunica ou suscita.
<b>Eixo escrita</b>	<b>Estratégias de escrita: pré-escrita</b>	Planejamento do texto: brainstorming	<b>(EF06LI13)</b> Listar ideias para a produção de textos, levando em conta o tema e o assunto.	<b>(EF06LI13RS-1)</b> Listar ideias para a produção de textos sobre si, seus gostos e rotinas, os amigos, a família ou a comunidade em que está inserido, levando em conta o tema e o assunto.



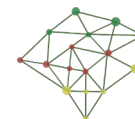
		Planejamento do texto: organização de ideias	<b>(EF06LI14)</b> Organizar ideias, selecionando-as em função da estrutura e do objetivo do texto.	
	<b>Práticas de escrita</b>	Produção de textos escritos, em formatos diversos, com a mediação do professor	<b>(EF06LI15)</b> Produzir textos escritos em língua inglesa (histórias em quadrinhos, cartazes, chats, blogues, agendas, fotolegendas, entre outros), sobre si mesmo, sua família, seus amigos, gostos, preferências e rotinas, sua comunidade e seu contexto escolar.	<b>(EF06LI15RS-1)</b> A partir da exploração prévia de textos que sirvam como modelo para repertoriar a prática da escrita, coletiva ou individual, produzir pequenos textos escritos em língua inglesa (histórias em quadrinhos, cartazes, chats, blogues, agendas, fotolegendas, entre outros), sobre si mesmo, sua família, seus amigos, gostos, preferências e rotinas, sua comunidade e seu contexto escolar.



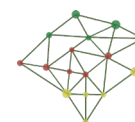
<b>Eixo conhecimentos linguísticos</b>	<b>Estudo do léxico</b>	Construção de repertório lexical	<b>(EF06LI16)</b> Construir repertório relativo às expressões usadas para o convívio social e o uso da língua inglesa em sala de aula.	<b>(EF06LI16RS-1)</b> Construir repertório relativo às expressões usadas para o convívio social e o uso da língua inglesa em sala de aula ( <i>classroom language</i> ).
		Construção de repertório lexical	<b>(EF06LI17)</b> Construir repertório lexical relativo a temas familiares (escola, família, rotina diária, atividades de lazer, esportes, entre outros).	<b>(EF06LI17RS-1)</b> Construir repertório lexical relativo a temas familiares e significativos presentes no cotidiano (escola, família, rotina diária, atividades de lazer, esportes, entre outros).
		Pronúncia	<b>(EF06LI18)</b> Reconhecer semelhanças e diferenças na pronúncia de palavras da língua inglesa e da língua materna e/ou outras línguas conhecidas.	<b>(EF06LI18RS-1)</b> Reconhecer semelhanças e diferenças na pronúncia de palavras da língua inglesa – e respectivos dialetos – e da língua materna e/ou outras línguas conhecidas, por meio da escuta e análise de textos orais (vídeos, músicas, dentre outros),



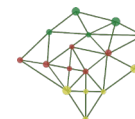
				valorizando os diferentes repertórios linguísticos e culturais.
	<b>Gramática</b>	Presente simples e contínuo (formas afirmativa, negativa e interrogativa)	<b>(EF06LI19)</b> Utilizar o presente do indicativo para identificar pessoas (verbo <i>to be</i> ) e descrever rotinas diárias.	<b>(EF06LI19RS-1)</b> Utilizar o presente do indicativo para identificar pessoas (verbo <i>to be</i> ) e descrever rotinas diárias, utilizando verbos simples e suas flexões (" <i>I get up at 7o'clock</i> ", " <i>He gets up at 7o'clock</i> ").
		Presente simples e contínuo (formas afirmativa, negativa e interrogativa)	<b>(EF06LI20)</b> Utilizar o presente contínuo para descrever ações em progresso.	<b>(EF06LI20RS-1)</b> Utilizar o presente contínuo para descrever ações em progresso, empregando o repertório lexical construído coletivamente.
		Imperativo	<b>(EF06LI21)</b> Reconhecer o uso do imperativo em enunciados de atividades, comandos e instruções.	<b>(EF06LI21RS-1)</b> Reconhecer o uso do imperativo em enunciados de atividades, comandos e instruções, especialmente nas expressões comuns da rotina de sala de aula (" <i>Close your book</i> ",



				"Open the door", "Write a text" etc.)
		Caso genitivo ('s)	<b>(EF06LI22)</b> Descrever relações por meio do uso de apóstrofo (') + s.	<b>(EF06LI22RS-1)</b> Descrever relações por meio do uso de apóstrofo (') + s, em suas formas mais simples, tais como reconhecer a relação de pertença ou associação a algo ou alguém.
		Adjetivos possessivos	<b>(EF06LI23)</b> Empregar, de forma inteligível, os adjetivos possessivos.	<b>(EF06LI23RS-1)</b> Empregar, de forma inteligível, os adjetivos possessivos ( <i>my, your, his, her, its, our, your, their</i> ).
<b>Eixo dimensão intercultural</b>	<b>A língua inglesa no mundo</b>	Países que têm a língua inglesa como língua materna e/ou oficial	<b>(EF06LI24)</b> Investigar o alcance da língua inglesa no mundo: como língua materna e/ou oficial (primeira ou segunda língua).	<b>(EF06LI24RS-1)</b> Investigar, através de uma perspectiva crítica, o alcance da língua inglesa no mundo: como língua materna e/ou oficial (primeira ou segunda língua), podendo ser realizadas pesquisas sobre a imigração e as influências da cultura inglesa no Estado do RS. <b>(EF06LI24RS-2)</b> Conhecer hábitos e



				costumes de países falantes da Língua Inglesa, comparando-os entre si e com a cultura local. Para tanto, poderão ser realizadas interações com outros falantes da Língua Inglesa.
	<b>A língua inglesa no cotidiano da sociedade brasileira/comunidade</b>	Presença da língua inglesa no cotidiano	<b>(EF06LI25)</b> Identificar a presença da língua inglesa na sociedade brasileira/comunidade (palavras, expressões, suportes e esferas de circulação e consumo) e seu significado.	<b>(EF06LI25RS-1)</b> Identificar a presença da língua inglesa na sociedade brasileira/comunidade (palavras, expressões, suportes e esferas de circulação e consumo) e seu significado, a partir de experiências no cotidiano (cardápio de lanchonetes, nome de jogos etc.).
	<b>A língua inglesa no cotidiano da sociedade brasileira/comunidade</b>	Presença da língua inglesa no cotidiano	<b>(EF06LI26)</b> Avaliar, problematizando o elementos/produtos culturais de países de língua inglesa absorvidos pela	<b>(EF06LI26RS-1)</b> Avaliar de forma crítica, problematizando elementos/produtos culturais de países de língua inglesa absorvidos pela sociedade brasileira/comunidade, tais como as



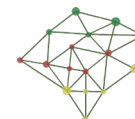
			sociedade brasileira/comunidade.	comemorações de Halloween no Brasil ou o aportuguesamento de nomes de filmes, jogos etc.
--	--	--	----------------------------------	--

**7º ANO**

<b>Eixo oralidade</b>	<b>Interação discursiva</b>	Funções e usos da língua inglesa: convivência e colaboração em sala de aula	<b>(EF07LI01)</b> Interagir em situações de intercâmbio oral para realizar as atividades em sala de aula, de forma respeitosa e colaborativa, trocando ideias e engajando-se em brincadeiras e jogos.	<b>(EF07LI01RS-1)</b> Interagir em situações de intercâmbio oral, em momentos dirigidos ou não, utilizando o repertório em construção ( <i>classroom language</i> ,) para realizar as atividades em sala de aula, de forma respeitosa e colaborativa, trocando ideias e engajando-se em brincadeiras e jogos.
	<b>Interação discursiva</b>	Práticas investigativas	<b>(EF07LI02)</b> Entrevistar os colegas para conhecer suas histórias de vida.	<b>(EF07LI02RS-1)</b> Entrevistar os colegas para conhecer suas histórias de vida ao elaborar questionamentos para os colegas.



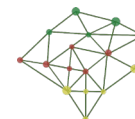
	<b>Compreensão oral</b>	Estratégias de compreensão de textos orais: conhecimentos prévios	<b>(EF07LI03)</b> Mobilizar conhecimentos prévios para compreender texto oral.	<b>(EF07LI03RS-1)</b> Mobilizar conhecimentos prévios para compreender texto oral, seja acerca de temas relacionados para além da comunidade do aluno e da escola, seja na cidade/escola/país em que a escola está inserida.
	<b>Compreensão oral</b>	Compreensão de textos orais de cunho descritivo ou narrativo	<b>(EF07LI04)</b> Identificar o contexto, a finalidade, o assunto e os interlocutores em textos orais presentes no cinema, na internet, na televisão, entre outros.	<b>(EF07LI04RS-1)</b> Identificar o contexto, a finalidade, o assunto e os interlocutores em textos orais presentes no cinema, na internet, na televisão, entre outros veículos midiáticos.
	<b>Produção oral</b>	Produção de textos orais, com mediação do professor	<b>(EF07LI05)</b> Compor, em língua inglesa, narrativas orais sobre fatos, acontecimentos e personalidades	<b>(EF07LI05RS-1)</b> Compor, em língua inglesa, narrativas orais sobre fatos, acontecimentos e personalidades marcantes do passado, mobilizando seus



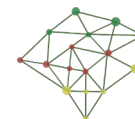
			marcantes do passado.	conhecimentos prévios acerca das temáticas.
<b>Eixo leitura</b>	<b>Estratégias de leitura</b>	Compreensão geral e específica: leitura rápida ( <i>skimming, scanning</i> )	<b>(EF07LI06)</b> Antecipar o sentido global de textos em língua inglesa por inferências, com base em leitura rápida, observando títulos, primeiras e últimas frases de parágrafos e palavras-chave repetidas.	<b>(EF07LI06RS-1)</b> A partir da exploração de diferentes gêneros textuais, antecipar o sentido global de textos em língua inglesa por inferências, com base em leitura rápida, observando títulos, primeiras e últimas frases de parágrafos e palavras-chave repetidas.
		Compreensão geral e específica: leitura rápida ( <i>skimming, scanning</i> )	<b>(EF07LI07)</b> Identificar a(s) informação(ões)-chave de partes de um texto em língua inglesa (parágrafos).	<b>(EF07LI07RS-1)</b> Identificar a(s) informação(ões)-chave de partes de um texto em língua inglesa (parágrafos), cujas temáticas possibilitem o conhecimento e a compreensão dos valores e interesses de outras culturas.

		Construção do sentido global do texto	<b>(EF07LI08)</b> Relacionar as partes de um texto (parágrafos) para construir seu sentido global.	<b>(EF07LI08RS-1)</b> Relacionar as partes de um texto (parágrafos) para construir seu sentido global e os sentidos produzidos no contexto da sala de aula.
	<b>Práticas de leitura e pesquisa</b>	Objetivos de leitura	<b>(EF07LI09)</b> Selecionar, em um texto, a informação desejada como objetivo de leitura.	
		Leitura de textos digitais para estudo	<b>(EF07LI10)</b> Escolher, em ambientes virtuais, textos em língua inglesa, de fontes confiáveis, para estudos/pesquisas escolares.	<b>(EF07LI10RS-1)</b> Escolher, em ambientes virtuais, textos em língua inglesa, de fontes confiáveis, acerca do mundo atual ou contextos mais globais, para estudos/pesquisas escolares.

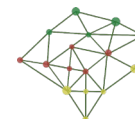
	<p><b>Atitudes e disposições favoráveis do leitor</b></p>	<p>Partilha de leitura</p>	<p><b>(EF07LI11)</b> Participar de troca de opiniões e informações sobre textos, lidos na sala de aula ou em outros ambientes.</p>	<p><b>(EF07LI11RS-1)</b> Participar de troca de opiniões e informações sobre textos, lidos na sala de aula ou em outros ambientes, sejam físicos ou digitais, sugerindo-se a leitura de diversos gêneros. <b>(EF07LI11RS-2)</b> Apreciar pequenos textos em língua inglesa, tais como tirinhas e histórias em quadrinhos (Smurfs, Mickey Mouse, Snoopy, Super-Heróis), como forma de apropriar-se da literatura estrangeira.</p>
<p><b>Eixo escrita</b></p>	<p><b>Estratégias de escrita: pré-escrita e escrita</b></p>	<p>Pré-escrita: planejamento de produção escrita, com mediação do professor</p>	<p><b>(EF07LI12)</b> Planejar a escrita de textos em função do contexto (público, finalidade, layout e suporte).</p>	



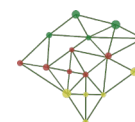
		Escrita: organização em parágrafos ou tópicos, com mediação do professor	<b>(EF07LI13)</b> Organizar texto em unidades de sentido, dividindo-o em parágrafos ou tópicos e subtópicos, explorando as possibilidades de organização gráfica, de suporte e de formato do texto.	
	<b>Práticas de escrita</b>	Produção de textos escritos, em formatos diversos, com mediação do professor	<b>(EF07LI14)</b> Produzir textos diversos sobre fatos, acontecimentos e personalidades do passado (linha do tempo/ timelines, biografias, verbetes de enciclopédias, blogues, entre outros).	<b>(EF07LI14RS-1)</b> Produzir textos diversos sobre fatos, acontecimentos e personalidades do passado (linha do tempo/ timelines, biografias, verbetes de enciclopédias, blogues, entre outros) da sua comunidade, do RS ou do país em que vive.



<b>Eixo conhecimentos linguísticos</b>	<b>Estudo do léxico</b>	Construção de repertório lexical	<b>(EF07LI15)</b> Construir repertório lexical relativo a verbos regulares e irregulares (formas no passado), preposições de tempo ( <i>in, on, at</i> ) e conectores ( <i>and, but, because, then, so, before, after</i> , entre outros).	
		Pronúncia	<b>(EF07LI16)</b> Reconhecer a pronúncia de verbos regulares no passado (-ed).	
		Polissemia	<b>(EF07LI17)</b> Explorar o caráter polissêmico de palavras de acordo com o contexto de uso.	<b>(EF07LI17RS-1)</b> Explorar o caráter polissêmico de palavras de acordo com o contexto de uso, estudando e analisando os significados distintos que uma palavra pode ter.

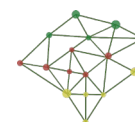


	<b>Gramática</b>	Passado simples e contínuo (formas afirmativa, negativa e interrogativa)	<b>(EF07LI18)</b> Utilizar o passado simples e o passado contínuo para produzir textos orais e escritos, mostrando relações de sequência e causalidade.	<b>(EF07LI18RS-1)</b> Utilizar o passado simples e o passado contínuo para produzir textos orais e escritos, mostrando relações de sequência e causalidade com a utilização de conectores como " <i>because</i> " (causalidade), " <i>after that</i> ", " <i>then</i> " (sequência), entre outros.
		Pronomes do caso reto e do caso oblíquo	<b>(EF07LI19)</b> Discriminar sujeito de objeto, utilizando pronomes a eles relacionados.	<b>(EF07LI19RS-1)</b> Discriminar sujeito de objeto, utilizando pronomes a eles relacionados, por meio da sistematização de " <i>subject pronouns</i> " e " <i>object pronouns</i> ".
		Verbo modal <i>can</i> (presente e passado)	<b>(EF07LI20)</b> Empregar, de forma inteligível, o verbo modal <i>can</i> para descrever habilidades (no presente e no passado).	



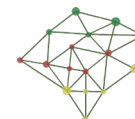
<b>Eixo dimensão intercultural</b>	<b>A língua inglesa no mundo</b>	A língua inglesa como língua global na sociedade contemporânea	<b>(EF07LI21)</b> Analisar o alcance da língua inglesa e os seus contextos de uso no mundo globalizado.	<b>(EF07LI21RS-1)</b> Analisar, através de uma perspectiva crítica, o alcance da língua inglesa e os seus contextos de uso no mundo globalizado.
	<b>Comunicação intercultural</b>	Variação linguística	<b>(EF07LI22)</b> Explorar modos de falar em língua inglesa, refutando preconceitos e reconhecendo a variação linguística como fenômeno natural das línguas.	<b>(EF07LI22RS-1)</b> Explorar modos de falar em língua inglesa, refutando preconceitos e reconhecendo a variação linguística como fenômeno natural das línguas, a partir do contato com variações oriundas de diversos países (África do Sul, Jamaica, Austrália, Irlanda, França etc.).
		Variação linguística	<b>(EF07LI23)</b> Reconhecer a variação linguística como manifestação de formas de pensar e expressar o mundo.	





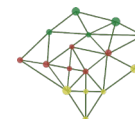
**8º ANO**

<p><b>Eixo oralidade</b></p>	<p><b>Interação discursiva</b></p>	<p>Negociação de sentidos (mal-entendidos no uso da língua inglesa e conflito de opiniões)</p>	<p><b>(EF08LI01)</b> Fazer uso da língua inglesa para resolver mal-entendidos, emitir opiniões e esclarecer informações por meio de paráfrases ou justificativas.</p>	<p><b>(EF08LI01RS-1)</b> Fazer uso da língua inglesa para resolver mal-entendidos, emitir opiniões e esclarecer informações por meio de paráfrases ou justificativas, respeitando e valorizando a inteligibilidade na produção oral. <b>(EF08LI01RS-2)</b> Reconhecer os diferentes sentidos das palavras, de acordo com o contexto e uso.</p>
		<p>Usos de recursos linguísticos e paralinguísticos no intercâmbio oral</p>	<p><b>(EF08LI02)</b> Explorar o uso de recursos linguísticos (frases incompletas, hesitações, entre outros) e paralinguísticos (gestos, expressões faciais, entre outros) em situações de interação oral.</p>	<p><b>(EF08LI02RS-1)</b> Explorar o uso de recursos linguísticos (frases incompletas, hesitações, entre outros) e paralinguísticos (gestos, expressões faciais, entre outros) em situações de interação oral, para falar sobre acontecimentos no presente, no passado e/ou futuro.</p>

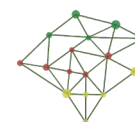


<b>Eixo oralidade</b>	<b>Compreensão oral</b>	Compreensão de textos orais, multimodais, de cunho informativo/jornalístico	<b>(EF08LI03)</b> Construir o sentido global de textos orais, relacionando suas partes, o assunto principal e informações relevantes.	<b>(EF08LI03RS-1)</b> Construir o sentido global de textos orais, relacionando suas partes, o assunto principal e informações relevantes (tais como notícias, informes de trânsito, previsão do tempo, dentre outros), no presente, passado e/ou futuro.
	<b>Produção oral</b>	Produção de textos orais com autonomia	<b>(EF08LI04)</b> Utilizar recursos e repertório linguísticos apropriados para informar/comunicar/falar do futuro: planos, previsões, possibilidades e probabilidades.	
<b>Eixo leitura</b>	<b>Estratégias de leitura</b>	Construção de sentidos por meio de inferências e reconhecimento de implícitos	<b>(EF08LI05)</b> Inferir informações e relações que não aparecem de modo explícito no texto para	

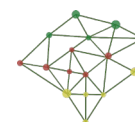
			construção de sentidos.	
	<b>Práticas de leitura e fruição</b>	Leitura de textos de cunho artístico/literário	<b>(EF08LI06)</b> Apreciar textos narrativos em língua inglesa (contos, romances, entre outros, em versão original ou simplificada), como forma de valorizar o patrimônio cultural produzido em língua inglesa.	<b>(EF08LI06RS-1)</b> Appreciar textos narrativos em língua inglesa (contos, romances, entre outros, em versão original ou simplificada), como forma de valorizar o patrimônio cultural produzido em língua inglesa ao longo do tempo, tais como Edgar Allan Poe, Mark Twain, Shakespeare, entre outros, além de autores contemporâneos (pode-se relacionar tais obras com a literatura de língua portuguesa).
	<b>Práticas de leitura e fruição</b>	Leitura de textos de cunho artístico/literário	<b>(EF08LI07)</b> Explorar ambientes virtuais e/ou aplicativos para acessar e usufruir do patrimônio artístico literário em língua inglesa.	<b>(EF08LI07RS-1)</b> Explorar ambientes virtuais e/ou aplicativos para acessar e usufruir do patrimônio artístico literário em língua inglesa, considerando os diversos países que a tem como língua oficial ou não.



	<b>Avaliação dos textos lidos</b>	Reflexão pós-leitura	<b>(EF08LI08)</b> Analisar, criticamente, o conteúdo de textos, comparando diferentes perspectivas apresentadas sobre um mesmo assunto.	<b>(EF08LI08RS-1)</b> Analisar, criticamente, o conteúdo de textos sobre variados contextos globais e locais, comparando diferentes perspectivas apresentadas sobre um mesmo assunto.
<b>Eixo escrita</b>	<b>Estratégias de escrita: escrita e pós-escrita</b>	Revisão de textos com a mediação do professor	<b>(EF08LI09)</b> Avaliar a própria produção escrita e a de colegas, com base no contexto de comunicação (finalidade e adequação ao público, conteúdo a ser comunicado, organização textual, legibilidade, estrutura de frases).	

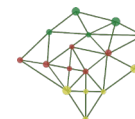


		Revisão de textos com a mediação do professor	<b>(EF08LI10)</b> Reconstruir o texto, com cortes, acréscimos, reformulações e correções, para aprimoramento, edição e publicação final.	
	<b>Práticas de escrita</b>	Produção de textos escritos com mediação do professor/colegas	<b>(EF08LI11)</b> Produzir textos (comentários em fóruns, relatos pessoais, mensagens instantâneas, tweets, reportagens, histórias de ficção, blogues, entre outros), com o uso de estratégias de escrita (planejamento, produção de rascunho, revisão e edição final), apontando	<b>(EF08LI11 RS-1)</b> Produzir textos (comentários em fóruns, relatos pessoais, mensagens instantâneas, tweets, reportagens, histórias de ficção, blogues, entre outros), com o uso de estratégias de escrita (planejamento, produção de rascunho, revisão e edição final), apontando sonhos e projetos para o futuro (pessoal, da família, da comunidade ou do planeta), enfatizando também a municipalidade e o Estado do RS.



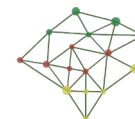
			sonhos e projetos para o futuro (pessoal, da família, da comunidade ou do planeta).	
<b>Eixo conhecimentos linguísticos</b>	<b>Estudo do léxico</b>	Construção de repertório lexical	<b>(EF08LI12)</b> Construir repertório lexical relativo a planos, previsões e expectativas para o futuro.	
		Formação de palavras: prefixos e sufixos	<b>(EF08LI13)</b> Reconhecer sufixos e prefixos comuns utilizados na formação de palavras em língua inglesa.	
	<b>Gramática</b>	Verbos para indicar o futuro	<b>(EF08LI14)</b> Utilizar formas verbais do futuro para descrever planos e expectativas e fazer previsões.	<b>(EF08LI14RS-1)</b> Utilizar formas verbais do futuro para descrever planos e expectativas e fazer previsões, de acordo com seus sonhos e realidade de vida.

		Comparativos e superlativos	<b>(EF08LI15)</b> Utilizar, de modo inteligível, as formas comparativas e superlativas de adjetivos para comparar qualidades e quantidades.	<b>(EF08LI15RS-1)</b> Utilizar, de modo inteligível, as formas comparativas e superlativas de adjetivos para comparar qualidades e quantidades, sobre assuntos relevantes, tais como idade, altura dos colegas, propaganda e consumo, vida saudável, cultura juvenil, diversidade e identidades adolescentes, dentre outros.
		Quantificadores	<b>(EF08LI16)</b> Utilizar, de modo inteligível, corretamente, <i>some, any, many, much</i> .	
		Pronomes relativos	<b>(EF08LI17)</b> Empregar, de modo inteligível, os pronomes relativos ( <i>who, which, that, whose</i> ) para construir períodos	



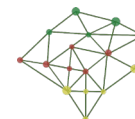
			compostos por subordinação.	
	<b>Manifestações culturais</b>	Construção de repertório artístico-cultural	<b>(EF08LI18)</b> Construir repertório cultural por meio do contato com manifestações artístico-culturais vinculadas à língua inglesa (artes plásticas e visuais, literatura, música, cinema, dança, festividades, entre outros), valorizando a diversidade entre culturas.	
	<b>Comunicação intercultural</b>	Impacto de aspectos culturais na comunicação	<b>(EF08LI19)</b> Investigar de que forma expressões, gestos e comportamentos são interpretados em função de	



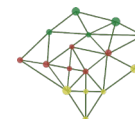


			aspectos culturais.	
		Impacto de aspectos culturais na comunicação	<b>(EF08LI20)</b> Examinar fatores que podem impedir o entendimento entre pessoas de culturas diferentes que falam a língua inglesa.	
<b>9º ANO</b>				
<b>Eixo oralidade</b>	<b>Interação discursiva</b>	Funções e usos da língua inglesa: persuasão	<b>(EF09LI01)</b> Fazer uso da língua inglesa para expor pontos de vista, argumentos e contra-argumentos, considerando o contexto e os recursos linguísticos voltados para a eficácia da comunicação.	<b>(EF09LI01RS-1)</b> Fazer uso da língua inglesa para expor pontos de vista, argumentos e contra-argumentos sobre temas relevantes do cotidiano dos alunos/escola/cidade, considerando o contexto e os recursos linguísticos voltados para a eficácia da comunicação.

	<b>Compreensão oral</b>	Compreensão de textos orais, multimodais, de cunho argumentativo	<b>(EF09LI02)</b> Compilar as ideias-chave de textos por meio de tomada de notas.	<b>(EF09LI02RS-1)</b> Compilar as ideias-chave de textos sobre situações do cotidiano ou temas instigantes que promovam o debate, por meio de tomada de notas.
		Compreensão de textos orais, multimodais, de cunho argumentativo	<b>(EF09LI03)</b> Analisar posicionamentos defendidos e refutados em textos orais sobre temas de interesse social e coletivo.	
	<b>Produção oral</b>	Produção de textos orais com autonomia	<b>(EF09LI04)</b> Expor resultados de pesquisa ou estudo com o apoio de recursos, tais como notas, gráficos, tabelas, entre outros, adequando as estratégias de construção do texto oral aos objetivos de	<b>(EF09LI04RS-1)</b> Expor resultados de pesquisa ou estudo, acerca de temas atuais locais ou globais, com o apoio de recursos, tais como notas, gráficos, tabelas, entre outros, propondo soluções e adequando as estratégias de construção do texto oral aos objetivos de comunicação e ao contexto.

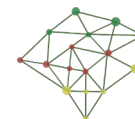


			comunicação e ao contexto.	
<b>Eixo leitura</b>	<b>Estratégias de leitura</b>	Recursos de persuasão	<b>(EF09LI05)</b> Identificar recursos de persuasão (escolha e jogo de palavras, uso de cores e imagens, tamanho de letras) utilizados nos textos publicitários e de propaganda, como elementos de convencimento.	
	<b>Estratégias de leitura</b>	Recursos de argumentação	<b>(EF09LI06)</b> Distinguir fatos de opiniões em textos argumentativos da esfera jornalística.	<b>(EF09LI06 RS-1)</b> Distinguir fatos de opiniões em textos argumentativos da esfera jornalística, exercendo o senso crítico.

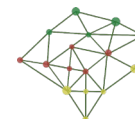


		Recursos de argumentação	<b>(EF09LI07)</b> Identificar argumentos principais e as evidências/exemplos que os sustentam.	
	<b>Práticas de leitura e novas tecnologias</b>	Informações em ambientes virtuais	<b>(EF09LI08)</b> Explorar ambientes virtuais de informação e socialização, analisando a qualidade e a validade das informações veiculadas.	
	<b>Avaliação dos textos lidos</b>	Reflexão pós-leitura	<b>(EF09LI09)</b> Compartilhar, com os colegas, a leitura dos textos escritos pelo grupo, valorizando os diferentes pontos de vista defendidos, com ética e respeito.	

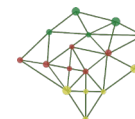
	<b>Estratégias de escrita</b>	Escrita: construção da argumentação	<b>(EF09LI10)</b> Propor potenciais argumentos para expor e defender ponto de vista em texto escrito, refletindo sobre o tema proposto e pesquisando dados, evidências e exemplos para sustentar os argumentos, organizando-os em sequência lógica.	<b>(EF09LI10RS-1)</b> Propor potenciais argumentos para expor e defender ponto de vista em texto escrito, acerca de situações instigantes, refletindo sobre o tema proposto e pesquisando dados, evidências e exemplos para sustentar os argumentos, organizando-os em sequência lógica.
	<b>Estratégias de escrita</b>	Escrita: construção da persuasão	<b>(EF09LI11)</b> Utilizar recursos verbais e não verbais para construção da persuasão em textos da esfera publicitária, de forma adequada ao contexto de circulação (produção e compreensão).	



	<b>Práticas de escrita</b>	Produção de textos escritos, com mediação do professor/colegas	<b>(EF09LI12)</b> Produzir textos (infográficos, fóruns de discussão on-line, fotorreportagens, campanhas publicitárias, memes, entre outros) sobre temas de interesse coletivo local ou global, que revelem posicionamento crítico.	
<b>Eixo conhecimentos linguísticos</b>	<b>Estudo do léxico</b>	Usos de linguagem em meio digital: “internetês”	<b>(EF09LI13)</b> Reconhecer, nos novos gêneros digitais (blogues, mensagens instantâneas, tweets, entre outros), novas formas de escrita (abreviação de palavras, palavras com	

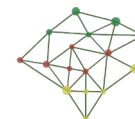


			combinação de letras e números, pictogramas, símbolos gráficos, entre outros) na constituição das mensagens.	
		Conectores ( <i>linking words</i> )	<b>(EF09LI14)</b> Utilizar conectores indicadores de adição, condição, oposição, contraste, conclusão e síntese como auxiliares na construção da argumentação e intencionalidade discursiva.	<b>(EF09LI14RS-1)</b> Identificar e utilizar conectores indicadores de adição, condição, oposição, contraste, conclusão e síntese em textos como auxiliares na construção da argumentação e intencionalidade discursiva.
	<b>Gramática</b>	Orações condicionais (tipos 1 e 2)	<b>(EF09LI15)</b> Empregar, de modo inteligível, as formas verbais em orações condicionais	<b>(EF09LI15 RS-1)</b> Identificar e empregar, de modo inteligível, as formas verbais em orações condicionais dos tipos 1 e 2 ( <i>If-clauses</i> ).




			dos tipos 1 e 2 ( <i>If-clauses</i> ).	
		Verbos modais: <i>should, must, have to, may</i> e <i>might</i>	<b>(EF09LI16)</b> Empregar, de modo inteligível, os verbos <i>should, must, have to, may</i> e <i>might</i> para indicar recomendação, necessidade ou obrigação e probabilidade.	<b>(EF09LI16RS-1)</b> Empregar, de modo inteligível, os verbos <i>should, must, have to, may</i> e <i>might</i> para indicar recomendação, necessidade ou obrigação e probabilidade, diferenciando os usos de modo apropriado aos contextos (formal e informal).
<b>Eixo dimensão intercultural</b>	<b>A língua inglesa no mundo</b>	Expansão da língua inglesa: contexto histórico	<b>(EF09LI17)</b> Debater sobre a expansão da língua inglesa pelo mundo, em função do processo de colonização nas Américas, África, Ásia e Oceania.	

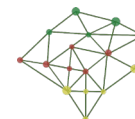




		A língua inglesa e seu papel no intercâmbio científico, econômico e político	<b>(EF09LI18)</b> Analisar a importância da língua inglesa para o desenvolvimento das ciências (produção, divulgação e discussão de novos conhecimentos), da economia e da política no cenário mundial.	
<b>Eixo dimensão intercultural</b>	<b>Comunicação intercultural</b>	Construção de identidades no mundo globalizado	<b>(EF09LI19)</b> Discutir a comunicação intercultural por meio da língua inglesa como mecanismo de valorização pessoal e de construção de identidades no mundo globalizado.	



# LÍNGUA PORTUGUESA



O componente Língua Portuguesa integra a Área de Linguagens e tem como proposta levar os alunos a aprendizagens relacionadas à ampliação da participação em práticas inseridas nos mais diversos campos da atividade humana. Para tanto, concebe a língua como uma forma de interação humana, por meio da qual se considera o contexto comunicativo.

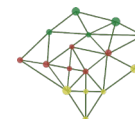
O Referencial Curricular Gaúcho dialoga diretamente com a Base Nacional Comum Curricular (BNCC). Nesse documento, apresentamos as habilidades específicas da Língua Portuguesa, desenvolvidas a partir da BNCC e das contribuições recebidas na plataforma virtual desenvolvida para esse fim, que deverão ser consideradas na elaboração dos seguintes documentos das escolas: o Plano Político-Pedagógico, os Planos de Estudo, Planos de Trabalho etc. Numa perspectiva de território gaúcho, as habilidades propostas pela BNCC foram adaptadas para dar conta das especificidades do Rio Grande do Sul, tornando o documento mais objetivo e acessível aos profissionais de educação desse Estado.

A partir da perspectiva enunciativo-discursiva de linguagem, já assumida anteriormente em outros documentos orientadores, considerando as práticas contemporâneas da linguagem, o texto é compreendido como o centro da unidade de trabalho:

*(...) assume a centralidade do **texto** como unidade de trabalho e as perspectivas enunciativo-discursivas na abordagem, de forma a sempre relacionar os textos a seus contextos de produção e o desenvolvimento de habilidades ao uso significativo da linguagem em atividades de leitura, escuta e produção de texto em várias mídias e semioses. (BRASIL, 2017, pág. 65)*

As habilidades de Língua Portuguesa são pensadas a partir das práticas sociais de uso da linguagem, dando continuidade às práticas de oralidade e escrita introduzidas na Educação Infantil. No Ensino Fundamental, o texto, em seus diversos formatos, torna-se o centro das atividades de linguagem a serem desenvolvidas, demandando um trabalho mais amplo do que decifrar códigos e aplicar regras gramaticais de maneiras descontextualizadas.

A finalidade do ensino e da aprendizagem da Língua Portuguesa é permitir e incentivar o desenvolvimento crítico e reflexivo da criança e do adolescente como agentes da linguagem, capazes de usar a língua e as múltiplas linguagens

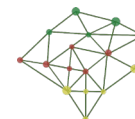


em variadas atividades humanas, contemplando também a cultura digital, imbricada na questão dos multiletramentos.

O componente está estruturado em quatro eixos organizadores correspondentes às práticas de linguagem: **Oralidade, Leitura/Escuta, Produção de Textos e Análise Linguística/Semiótica**. Ao colocar o texto como centro do processo de ensino e aprendizagem, devemos considerá-lo em situações enunciativas concretas. Esse pressuposto estende-se também aos gêneros literários, considerados não apenas em suas dimensões lúdicas, mas também em suas estreitas relações com as formas sociais, culturais e históricas. Nesse sentido, cabe ressaltar a importância dos gêneros literários enquanto campo privilegiado ao estudo da diversidade linguística e também da formação história e social do Rio Grande do Sul, tendo em vista as interações e especificidades das tradições que compõem as identidades sul-rio-grandenses (indígenas, quilombolas, imigrantes etc.).

No sentido de promover o letramento literário (isto é, de garantir a apropriação da linguagem literária em suas especificidades contextuais, temáticas, estilísticas e composicionais), este Referencial recomenda a realização de atividades que permitam o contato direto e contínuo dos estudantes com obras literárias.

Algumas habilidades propostas no componente curricular de Língua Portuguesa, tanto na BNCC, quanto no Referencial Gaúcho, perpassam por mais de um ano/etapa (a saber, 1º ao 5º ano, 3º ao 5º ano, 6º e 7º anos, 6º ao 9º ano etc.) e exigem uma definição mais específica, que só pode ser realizada de acordo com a realidade imediata das instituições de ensino. Nesse cenário, somente o professor, inserido no contexto social da escola onde leciona, em todas as suas dimensões, fazendo uso da sua autonomia, pode planejar a melhor forma de organizar as habilidades e definir a metodologia mais adequada à sua realidade, considerando as diferentes complexidades dos conteúdos e a progressão longitudinal do currículo.



## 8.1 Competências específicas da língua portuguesa para o ensino fundamental

Ao desenvolver as reflexões acerca da Língua Portuguesa, podemos perceber as relações com as competências gerais, dispostas na Base Nacional Comum Curricular, as competências da Área de Linguagens, bem como as competências específicas do Componente Curricular:

**Compreender a língua como fenômeno cultural**, histórico, social, variável, heterogêneo e sensível aos contextos de uso, reconhecendo-a como meio de construção de identidades de seus usuários e da comunidade a que pertencem.

**Apropriar-se da linguagem escrita**, reconhecendo-a como forma de interação nos diferentes campos de atuação da vida social e utilizando-a para ampliar suas possibilidades de participar da cultura letrada, de construir conhecimentos (inclusive escolares) e de se envolver com maior autonomia e protagonismo na vida social.

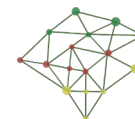
**Ler, escutar e produzir textos orais, escritos e multissemióticos** que circulam em diferentes campos de atuação e mídias, com compreensão, autonomia, fluência e criticidade, de modo a se expressar e compartilhar informações, experiências, ideias e sentimentos, e continuar aprendendo.

**Compreender o fenômeno da variação linguística**, demonstrando atitude respeitosa diante de variedades linguísticas e rejeitando preconceitos linguísticos.

**Empregar, nas interações sociais**, a variedade e o estilo de linguagem adequados à situação comunicativa, ao(s) interlocutor(es) e ao gênero do discurso/gênero textual.

**Analisar informações, argumentos** e opiniões manifestados em interações sociais e nos meios de comunicação, posicionando-se ética e criticamente em relação a conteúdos discriminatórios que ferem direitos humanos e ambientais.

**Reconhecer o texto como lugar de manifestação** e negociação de sentidos, valores e ideologias.



**Selecionar textos e livros para leitura integral**, de acordo com objetivos, interesses e projetos pessoais (estudo, formação pessoal, entretenimento, pesquisa, trabalho etc.).

**Envolver-se em práticas de leitura literária** que possibilitem o desenvolvimento do senso estético para fruição, valorizando a literatura e outras manifestações artístico-culturais como formas de acesso às dimensões lúdicas, de imaginário e encantamento, reconhecendo o potencial transformador e humanizador da experiência com a literatura.

**Mobilizar práticas da cultura digital, diferentes linguagens**, mídias e ferramentas digitais para expandir as formas de produzir sentidos (nos processos de compreensão e produção), aprender e refletir sobre o mundo e realizar diferentes projetos autorais.

À Língua Portuguesa compete, portanto, proporcionar aos educandos experiências que contribuam para a ampliação dos letramentos e dos conhecimentos, possibilitando, por meio da linguagem, a participação significativa e crítica nas diversas práticas que permeiam e constituem a performance dos falantes de língua portuguesa.

As práticas de linguagens contemporâneas não só envolvem novos gêneros e textos cada vez mais multissemióticos e multimidiáticos, como também novas formas de produzir, de configurar, de disponibilizar, de replicar e de interagir. Nesse sentido, ratificamos a necessidade de promover um ensino que esteja centrado nos Multiletramentos, o que envolve a presença unívoca das Tecnologias Digitais da Informação e da Comunicação (TDIC), transcendendo as modalidades cristalizadas da língua (oral e escrita).

**ENSINO FUNDAMENTAL**

**COMPONENTE CURRICULAR: LÍNGUA PORTUGUESA**

**1ºANO**

<b>ANO/ FAIXA</b>	<b>CAMPOS DE ATUAÇÃO</b>	<b>PRÁTICAS DE LINGUAGEM</b>	<b>OBJETOS DE CONHECIMEN TO</b>	<b>HABILIDADES BNCC</b>	<b>HABILIDADES RS</b>
<b>1º</b>	<b>TODOS OS CAMPOS DE ATUAÇÃO</b>	Leitura/escuta (compartilhada e autônoma)	Protocolos de leitura	<b>(EF01LP01)</b> Reconhecer que textos são lidos e escritos da esquerda para a direita e de cima para baixo da página.	<b>(EF01LP01RS-1)</b> Perceber o funcionamento do processo de leitura, sabendo a direção em que se lê e escreve.
		Escrita (compartilhada e autônoma)	Correspondên cia fonema- grafema	<b>(EF01LP02)</b> Escrever, espontaneamente ou por ditado, palavras e frases de forma alfabética – usando letras/grafemas que representem fonemas.	<b>(EF01LP02RS-1)</b> Diferenciar letra de número e de desenhos. <b>(EF01LP02RS-2)</b> Utilizar letras na escrita das palavras. <b>(EF01LP02RS-3).</b> Reconhecer e escrever o próprio nome. <b>(EF01LP02RS-4)</b> Organizar palavras e imagens de acordo com a ordem alfabética.

		Escrita (compartilhada e autônoma)	Construção do sistema alfabético/ Convenções da escrita	<b>(EF01LP03)</b> Observar escritas convencionais, comparando-as às suas produções escritas, percebendo semelhanças e diferenças.	<b>(EF01LP03RS-1)</b> Identificar semelhanças e diferenças entre palavras com escritas distintas. <b>(EF01LP03RS-2)</b> Identificar e comparar o número de letras e de sílabas das palavras.
		Análise linguística/semiótica (Alfabetização)	Conhecimento do alfabeto do português do Brasil	<b>(EF01LP04)</b> Distinguir as letras do alfabeto de outros sinais gráficos.	<b>(EF01LP04RS-1)</b> Identificar em um texto a diferença entre letras, números e sinais de pontuação.
		Análise linguística/semiótica (Alfabetização)	Construção do sistema alfabético	<b>(EF01LP05)</b> Reconhecer o sistema de escrita alfabética como representação dos sons da fala.	<b>(EF01LP05RS-1)</b> Compreender que o que está escrito se pode ler e o que se fala pode escrever usando as letras.



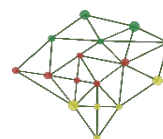
		Análise linguística/semiótica (Alfabetização)	Construção do sistema alfabético e da ortografia	<b>(EF01LP06)</b> Segmentar oralmente palavras em sílabas.	<b>(EF01LP06RS-1)</b> Identificar sílabas de palavras ouvidas e/ou lidas. <b>(EF01LP06RS-2)</b> Perceber que há sílabas mais fortes na palavra.
		Análise linguística/semiótica (Alfabetização)	Construção do sistema alfabético e da ortografia	<b>(EF01LP07)</b> Identificar fonemas e sua representação por letras.	<b>(EF01LP07RS-1)</b> Compreender que cada letra pode representar um som e assim se formam as palavras.
		Análise linguística/semiótica (Alfabetização)	Construção do sistema alfabético e da ortografia	<b>(EF01LP08)</b> Relacionar elementos sonoros (sílabas, fonemas, partes de palavras) com sua representação escrita.	<b>(EF01LP08RS-1)</b> Perceber que determinada parte de uma palavra tem um som específico, que é formado por letras ou por um grupo de letras. <b>(EF01LP08RS-2)</b> Relacionar o fonema a letras ou a um grupo de letras correspondentes.



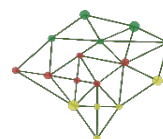
		Análise linguística/semiótica (Alfabetização)	Construção do sistema alfabético e da ortografia	<b>(EF01LP09)</b> Comparar palavras, identificando semelhanças e diferenças entre sons de sílabas iniciais, mediais e finais.	
		Análise linguística/semiótica (Alfabetização)	Conhecimento do alfabeto do português do Brasil	<b>(EF01LP10)</b> Nomear as letras do alfabeto e recitá-lo na ordem das letras.	<b>(EF01LP10RS-1)</b> Relacionar as letras do alfabeto à inicial do seu nome.  <b>(EF01LP10RS-2)</b> Perceber que as vogais estão presentes em todas as sílabas da Língua Portuguesa.
		Análise linguística/semiótica (Alfabetização)	Conhecimento das diversas grafias do alfabeto/ Acentuação	<b>(EF01LP11)</b> Conhecer, diferenciar e relacionar letras em formato imprensa e cursiva, maiúsculas e minúsculas.	

		Análise linguística/semiótica (Alfabetização)	Segmentação de palavras/Classificação de palavras por número de sílabas	<b>(EF01LP12)</b> Reconhecer a separação das palavras, na escrita, por espaços em branco.	<b>(EF01LP12RS-1)</b> Compreender a orientação e o alinhamento da escrita, percebendo o espaçamento entre as palavras. <b>(EF01LP12RS-2)</b> Compreender a função da segmentação de espaços em branco, na delimitação de palavras em textos escritos (consciência de palavras).
		Análise linguística/semiótica (Alfabetização)	Construção do sistema alfabético	<b>(EF01LP13)</b> Comparar palavras, identificando semelhanças e diferenças entre sons de sílabas iniciais, mediais e finais.	<b>(EF01LP13RS-1)</b> Perceber, nas palavras, semelhanças e diferenças entre sons de sílabas iniciais, mediais e finais.
		Análise linguística/semiótica (Alfabetização)	Pontuação	<b>(EF01LP14)</b> Identificar outros sinais no texto além das letras, como pontos finais, de	<b>(EF01LP14RS-1)</b> Perceber, na leitura, o efeito de sentido do uso da pontuação no

				interrogação e exclamação e seus efeitos na entonação.	texto. <b>(EF01LP14RS-2)</b> Relacionar o sinal de pontuação mais adequado com a intenção de significação.
		Análise linguística/semió tica (Alfabetização)	Sinonímia e antonímia/Morf ologia/Pontuaç ão	<b>(EF01LP15)</b> Agrupar palavras pelo critério de aproximação de significado (sinonímia) e separar palavras pelo critério de oposição de significado (antonímia).	<b>(EF01LP15RS-1)</b> Entender o significado de algumas palavras para poder separá- las em grupo pelo critério de oposição.
<b>1º</b>	<b>CAMPO DA VIDA COTIDIANA</b>	Leitura/escuta (compartilhada e autônoma)	Compreensão em leitura	<b>(EF01LP16)</b> Ler e compreender, em colaboração com os colegas e com a ajuda do professor, quadras, quadrinhas, parlendas, trava- línguas, dentre outros gêneros do campo da vida cotidiana, considerando a situação comunicativa e o	<b>(EF01LP16RS-1)</b> Compreender e conhecer o repertório de textos de tradição oral como parlendas, quadrinhas, adivinhas, com diversos gêneros textuais.



				tema/assunto do texto e relacionando sua forma de organização à sua finalidade.	
		Escrita (compartilhada e autônoma)	Escrita autônoma e compartilhada	<b>(EF01LP17)</b> Planejar e produzir, em colaboração com os colegas e com a ajuda do professor, listas, agendas, calendários, avisos, convites, receitas, instruções de montagem e legendas para álbuns, fotos ou ilustrações (digitais ou impressos), dentre outros gêneros do campo da vida cotidiana, considerando a situação comunicativa e o tema/assunto/ finalidade do texto.	<b>(EF01LP17RS-1)</b> Conhecer os usos e funções sociais da escrita, tendo acesso a diferentes gêneros do campo da vida cotidiana. <b>(EF01LP17RS-2)</b> Reconhecer as características estruturais e gráficas de cada gênero.



		Escrita (compartilhada e autônoma)	Escrita autônoma e compartilhada	<b>(EF01LP18)</b> Registrar, em colaboração com os colegas e com a ajuda do professor, cantigas, quadras, quadrinhas, parlendas, trava-línguas, dentre outros gêneros do campo da vida cotidiana, considerando a situação comunicativa e o tema/assunto/finalidade do texto.	<b>(EF01LP18RS-1)</b> Identificar e escrever na ordem os versos, relacionando o que é falado com o escrito.
		Oralidade	Produção de texto oral	<b>(EF01LP19)</b> Recitar parlendas, quadras, quadrinhas, trava-línguas, com entonação adequada e observando as rimas.	<b>(EF01LP19RS-1)</b> Criar, recitar, dramatizar e inventar parlendas, quadras, quadrinhas, trava-línguas, com entonação adequada e observando as rimas. <b>(EF01LP19RS-2)</b> Recontar histórias conhecidas, recuperando

					algumas características da linguagem do texto lido pelo professor.
		Análise linguística/semiótica (Alfabetização)	Forma de composição do texto	<b>(EF01LP20)</b> Identificar e reproduzir, em listas, agendas, calendários, regras, avisos, convites, receitas, instruções de montagem e legendas para álbuns, fotos ou ilustrações (digitais ou impressos), a formatação e diagramação específica de cada um desses gêneros.	<b>(EF01LP20RS-1)</b> Reconhecer na leitura as características gráficas que constituem cada gênero. <b>(EF01LP20RS-2)</b> Produzir, com colaboração do professor, legendas para fotos de família, palavras-chaves para ilustrações.
		Escrita (compartilhada e autônoma)	Escrita compartilhada	<b>(EF01LP21)</b> Escrever, em colaboração com os colegas e com a ajuda do professor, listas de regras e regulamentos que organizam a vida na comunidade escolar, dentre outros gêneros do campo da atuação cidadã,	<b>(EF01LP21RS-1)</b> Compreender e valorizar o uso da escrita com diferentes funções e diferentes gêneros textuais.



				considerando a situação comunicativa e o tema/assunto do texto.	
1º	<b>CAMPO DAS PRÁTICAS DE ESTUDO E PESQUISA</b>	Escrita (compartilhada e autônoma)	Produção de textos	<b>(EF01LP22)</b> Planejar e produzir, em colaboração com os colegas e com a ajuda do professor, diagramas, entrevistas, curiosidades, dentre outros gêneros do campo investigativo, digitais ou impressos, considerando a situação comunicativa e o tema/assunto/finalidade do texto.	<b>(EF01LP22RS-1)</b> Utilizar letras na escrita das palavras respeitando a hipótese de escrita do estudante. <b>(EF01LP22RS-2)</b> Escrever palavras estabelecendo correspondências entre as letras e seu valor sonoro, mesmo omitindo, mudando a ordem ou trocando letras. <b>(EF01LP22RS-3)</b> Usar conhecimentos sobre as características estruturais de bilhetes, das cartas e e-mails ao produzir um texto, respeitando a



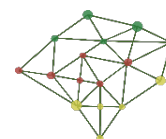
					hipótese de escrita do estudante.
		Oralidade	Planejamento de texto oral  Exposição oral	<b>(EF01LP23)</b> Planejar e produzir, em colaboração com os colegas e com a ajuda do professor, entrevistas, curiosidades, dentre outros gêneros do campo investigativo, que possam ser repassados oralmente por meio de ferramentas digitais, em áudio ou vídeo, considerando a situação comunicativa e o tema/assunto/finalidade do texto.	<b>(EF01LP23RS-1)</b> Relatar fatos que componham episódios cotidianos, ainda que com apoio de recursos e/ou do professor.
		Análise linguística/semiótica (Alfabetização)	Forma de composição dos textos/Adequação do texto às normas de escrita	<b>(EF01LP24)</b> Identificar e reproduzir, em enunciados de tarefas escolares, diagramas, entrevistas, curiosidades, digitais ou impressos, a formatação e diagramação	<b>(EF01LP24RS-1)</b> Identificar e produzir, em colaboração com os colegas, gravações de áudio e filmagens de entrevistas e curiosidades.

				específica de cada um desses gêneros, inclusive em suas versões orais.	
1º	<b>CAMPO ARTÍSTICO-LITERÁRIO</b>	Escrita (compartilhada e autônoma)	Escrita autônoma e compartilhada	<b>(EF01LP25)</b> Produzir, tendo o professor como escriba, recontagens de histórias lidas pelo professor, histórias imaginadas ou baseadas em livros de imagens, observando a forma de composição de textos narrativos (personagens, enredo, tempo e espaço).	<b>(EF01LP25RS-1)</b> Escrever textos introduzindo personagens, mudando suas características e criando outro início, meio e fim. <b>(EF01LP25RS-1)</b> Observar as histórias e sua formação produzir frases, palavras, sons.
		Análise linguística/semiótica (Alfabetização)	Formas de composição de narrativas	<b>(EF01LP26)</b> Identificar elementos de uma narrativa lida ou escutada, incluindo personagens, enredo, tempo e espaço.	<b>(EF01LP26RS-1)</b> Elaborar hipóteses sobre a leitura realizada pelo professor, criando novo início/meio/final, introduzindo, retirando, modificando personagens.

1º, 2º	<b>TODOS OS CAMPOS DE ATUAÇÃO</b>	Leitura/escuta (compartilhada e autônoma)	Decodificação/ Fluência de leitura	<b>(EF12LP01)</b> Ler palavras novas com precisão na decodificação, no caso de palavras de uso frequente, ler globalmente, por memorização.	<b>(EF12LP01RS1-1)</b> Ler, com auxílio do professor, diferentes palavras com associação de sons iniciais e finais de nomes e de outros (nomes de amigos, parentes, palavras conhecidas) estabelecendo a relação gráfico-sonora que facilite a memorização.
		Leitura/escuta (compartilhada e autônoma)	Formação de leitor	<b>(EF12LP02)</b> Buscar, selecionar e ler, com a mediação do professor (leitura compartilhada), textos que circulam em meios impressos ou digitais, de acordo com as necessidades e interesses.	<b>(EF12LP02RS1-1)</b> Buscar, selecionar e ler, com a mediação do professor (leitura compartilhada), textos que circulam em meios impressos ou digitais, de acordo com as necessidades e interesses, atribuindo sentido a sua leitura.

		Escrita (compartilhada e autônoma)	Construção do sistema alfabético/ Estabelecimen to de relações anafóricas na referenciação e construção da coesão	<b>(EF12LP03)</b> Copiar textos breves, mantendo suas características e voltando para o texto sempre que tiver dúvidas sobre sua distribuição gráfica, espaçamento entre as palavras, escrita das palavras e pontuação.	<b>(EF12LP03RS1-1)</b> Copiar e saber distribuir a escrita na folha em branco obedecendo ao espaçamento entre palavras. Entender a sequência do texto nas páginas dos livros e cadernos (frente e verso, página da esquerda e página da direita), numeração; disposição da escrita na página (margens, parágrafos, espaçamento entre as partes), como meio de aperfeiçoar gradativamente sua forma de registro.
<b>1º, 2º</b>	<b>CAMPO DA VIDA COTIDIANA</b>	Leitura/escuta (compartilhada e autônoma)	Compreensão em leitura	<b>(EF12LP04)</b> Ler e compreender, em colaboração com os colegas e com a ajuda do professor ou já com certa	<b>(EF12LP04RS1-1)</b> Ler de forma colaborativa pequenos textos, compreendendo o que estão lendo.

				<p>autonomia, listas, agendas, calendários, avisos, convites, receitas, instruções de montagem (digitais ou impressos), dentre outros gêneros do campo da vida cotidiana, considerando a situação comunicativa e o tema/assunto do texto e relacionando sua forma de organização à sua finalidade.</p>	<p><b>(EF12LP04RS1-2)</b> Ler com a ajuda do professor, fazendo relação de sentido.</p> <p><b>(EF12LP04RS1-3)</b> Ler e compreender com certa autonomia textos variados, a fim de, gradativamente, apropriar-se dos elementos constitutivos desses gêneros.</p>
		<p>Escrita (compartilhada e autônoma)</p>	<p>Escrita compartilhada</p>	<p><b>(EF12LP05)</b> Planejar e produzir, em colaboração com os colegas e com a ajuda do professor, (re)contagens de histórias, poemas e outros textos versificados (letras de canção, quadrinhas, cordel), poemas visuais, tiras e histórias em quadrinhos, dentre</p>	<p><b>(EF12LP05RS1-1)</b> Recontar e reescrever, com a ajuda do professor, de forma coletiva, cantigas de roda, parlendas, trava-línguas, versos, provérbios e ditos populares já lidos e trabalhados na aula, a fim de, gradativamente, apropriar-se dos</p>



				outros gêneros do campo artístico-literário, considerando a situação comunicativa e a finalidade do texto.	elementos constitutivos desses gêneros.
		Oralidade	Produção de texto oral	<b>(EF12LP06)</b> Planejar e produzir, em colaboração com os colegas e com a ajuda do professor, recados, avisos, convites, receitas, instruções de montagem, dentre outros gêneros do campo da vida cotidiana, que possam ser repassados oralmente por meio de ferramentas digitais, em áudio ou vídeo, considerando a situação comunicativa e o tema/assunto/ finalidade do texto.	<b>(EF12LP06RS1-1)</b> Usar a língua falada em diferentes situações escolares, buscando empregar a variedade linguística adequada, usando recursos de multimídia.

		Análise linguística/semiótica (Alfabetização)	Forma de composição do texto	<b>(EF12LP07)</b> Identificar e (re)produzir, em cantiga, quadras, quadrinhas, parlendas, trava-línguas e canções, rimas, aliteraões, assonâncias, o ritmo de fala relacionado ao ritmo e à melodia das músicas e seus efeitos de sentido.	<b>(EF12LP07RS1-1)</b> Identificar e (re)produzir, em cantigas, quadras, quadrinhas, parlendas, trava-línguas e canções, rimas, aliteraões, assonâncias, o ritmo de fala relacionado ao ritmo e à melodia das músicas e seus efeitos de sentido, de modo a adequar, progressivamente, seu discurso ao estilo do gênero, percebendo o ritmo, a fluência e a entonação, por meio da leitura feita pelo professor.
1º, 2º	<b>CAMPO DA VIDA PÚBLICA</b>	Leitura/escuta (compartilhada e autônoma)	Compreensão em leitura	<b>(EF12LP08)</b> Ler e compreender, em colaboração com os colegas e com a ajuda do professor, fotolegendas em notícias, manchetes e lides em notícias,	<b>(EF12LP08RS1-1)</b> Ler e compreender, em colaboração com os colegas e com a ajuda do professor, fotolegendas em notícias,



				álbum de fotos digital noticioso e notícias curtas para público infantil, dentre outros gêneros do campo jornalístico, considerando a situação comunicativa e o tema/assunto do texto.	manchetes e lides em notícias, álbum de fotos digital noticioso e notícias curtas para público infantil, dentre outros gêneros do campo jornalístico, considerando a situação comunicativa e o tema/assunto do texto, de forma a possibilitar o contato com esses diferentes textos e os recursos inerentes a eles.
		Leitura/escuta (compartilhada e autônoma)	Compreensão em leitura	<b>(EF12LP09)</b> Ler e compreender, em colaboração com os colegas e com a ajuda do professor, slogans, anúncios publicitários e textos de campanhas de conscientização destinados ao público infantil, dentre outros gêneros do campo publicitário,	



				considerando a situação comunicativa e o tema/assunto do texto.	
		Leitura/escuta (compartilhada e autônoma)	Compreensão em leitura	<b>(EF12LP10)</b> Ler e compreender, em colaboração com os colegas e com a ajuda do professor, cartazes, avisos, folhetos, regras e regulamentos que organizam a vida na comunidade escolar, dentre outros gêneros do campo da atuação cidadã, considerando a situação comunicativa e o tema/assunto do texto.	<b>(EF12LP10RS1-1)</b> Compreender a funcionalidade de textos, tais como cartazes, avisos, folhetos, regras e regulamentos, que ajudam a estabelecer regras em uma comunidade escolar.
		Escrita (compartilhada e autônoma)	Escrita compartilhada	<b>(EF12LP11)</b> Escrever, em colaboração com os colegas e com a ajuda do professor, fotolegendas em notícias, manchetes e lides em notícias, álbum de fotos	<b>(EF12LP11RS1-1)</b> Construir coletiva, individualmente, em grupo e em duplas de palavras, digitais ou impressos, frases e pequenos textos significativos,

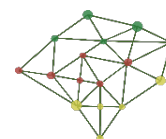
				digital noticioso e notícias curtas para público infantil, digitais ou impressos, dentre outros gêneros do campo jornalístico, considerando a situação comunicativa e o tema/assunto do texto	contemplando diferentes gêneros textuais.
		Escrita (compartilhada e autônoma)	Escrita compartilhada	<b>(EF12LP12)</b> Escrever, em colaboração com os colegas e com a ajuda do professor, slogans, anúncios publicitários e textos de campanhas de conscientização destinados ao público infantil, dentre outros gêneros do campo publicitário, considerando a situação comunicativa e o tema/ assunto/finalidade do texto.	<b>(EF12LP12RS1-1)</b> Escrever e reescrever textos publicitários, observando as características e finalidades dos diferentes gêneros relativos a esse segmento.

		Oralidade	Produção de texto oral	<b>(EF12LP13)</b> Planejar, em colaboração com os colegas e com a ajuda do professor, slogans e peça de campanha de conscientização destinada ao público infantil que possam ser repassados oralmente por meio de ferramentas digitais, em áudio ou vídeo, considerando a situação comunicativa e o tema/assunto/finalidade do texto.	<b>(EF12LP13RS1-1)</b> Perceber e identificar as diferenças de textos em relação à imagem visual e à escrita, no sentido de persuadir o leitor por meio da propaganda.
		Análise linguística/semiótica (Alfabetização)	Forma de composição do texto	<b>(EF12LP14)</b> Identificar e reproduzir, em fotolegendas de notícias, álbum de fotos digital noticioso, cartas de leitor (revista infantil), digitais ou impressos, a formatação e diagramação específica de cada	<b>(EF12LP14RS1-1)</b> Identificar e reproduzir, com a mediação do professor, em fotolegendas de notícias, álbum de fotos digital noticioso, cartas de leitor (revista infantil), digitais ou impressos, a formatação e

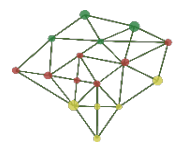
				um desses gêneros, inclusive em suas versões orais.	diagramação específica de cada um desses gêneros, inclusive em suas versões orais, a fim de permitir o contato com as diferentes formas de composição do texto.
		Análise linguística/semiótica (Alfabetização)	Forma de composição do texto	<b>(EF12LP15)</b> Identificar a forma de composição de slogans publicitários.	<b>(EF12LP15RS1-1)</b> Entender o objetivo do slogan, identificando suas ideias implícitas. <b>(EF12LP15RS1-2)</b> Identificar a forma de composição de slogans publicitários, em parceria com os colegas e a mediação do professor, para que progressivamente aproprie-se da forma de composição desses gêneros.

		Análise linguística/semiótica (Alfabetização)	Forma de composição do texto	<b>(EF12LP16)</b> Identificar e reproduzir, em anúncios publicitários e textos de campanhas de conscientização destinados ao público infantil (orais e escritos, digitais ou impressos), a formatação e diagramação específica de cada um desses gêneros, inclusive o uso de imagens.	<b>(EF12LP16RS1-1)</b> Compreender com a ajuda do professor, características do gênero de texto produzido e aos objetivos que se quer alcançar com o texto, para, assim, apropriar-se, gradativamente, da forma de organização desses textos.
<b>1º, 2º</b>	<b>CAMPO DAS PRÁTICAS DE ESTUDO E PESQUISA</b>	Leitura/escuta (compartilhada e autônoma)	Compreensão em leitura	<b>(EF12LP17)</b> Ler e compreender, em colaboração com os colegas e com a ajuda do professor, enunciados de tarefas escolares, diagramas, curiosidades, pequenos relatos de experimentos, entrevistas, verbetes de enciclopédia infantil, entre outros gêneros do campo	<b>(EF12LP17RS1-1)</b> Entender, com a ajuda do professor, enunciados de tarefas, de exercícios, assuntos e temas de gêneros de texto do campo investigativo.

				investigativo, considerando a situação comunicativa e o tema/assunto do texto.	
1º, 2º	<b>CAMPO ARTÍSTICO-LITERÁRIO</b>	Leitura/escuta (compartilhada e autônoma)	Apreciação estética/Estilo	<b>(EF12LP18)</b> Apreciar poemas e outros textos versificados, observando rimas, sonoridades, jogos de palavras, reconhecendo seu pertencimento ao mundo imaginário e sua dimensão de encantamento, jogo e fruição.	<b>(EF12LP18RS1-1)</b> Apreciar poemas e outros textos versificados, observando rimas, sonoridades, jogos de palavras, reconhecendo seu pertencimento ao mundo imaginário e sua dimensão de encantamento, jogo e fruição, a fim de desenvolver a sensibilidade estética própria para esses gêneros.
		Análise linguística/semiótica (Alfabetização)	Formas de composição de textos poéticos	<b>(EF12LP19)</b> Reconhecer, em textos versificados, rimas, sonoridades, jogos de palavras, palavras, expressões, comparações,	<b>(EF12LP19RS1-1)</b> Perceber, em textos versificados, rimas, sonoridades, jogos de palavras, palavras, expressões,



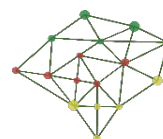
				relacionando-as com sensações e associações.	comparações, relacionando-as com sensações e associações, de modo a ser capaz de perceber as formas de composição dos textos poéticos.
<b>1º; 2º; 3º; 4º; 5º</b>	<b>TODOS OS CAMPOS DE ATUAÇÃO</b>	Leitura/escuta (compartilhada e autônoma)	Reconstrução das condições de produção e recepção de textos	<b>(EF15LP01)</b> Identificar a função social de textos que circulam em campos da vida social dos quais participa cotidianamente (a casa, a rua, a comunidade, a escola) e nas mídias impressa, de massa e digital, reconhecendo para que foram produzidos, onde circulam, quem os produziu e a quem se destinam.	
		Leitura/escuta (compartilhada e autônoma)	Estratégia de leitura	<b>(EF15LP02)</b> Estabelecer expectativas em relação ao texto que vai ler	



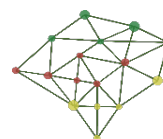
				<p>(pressuposições antecipadoras dos sentidos, da forma e da função social do texto), apoiando-se em seus conhecimentos prévios sobre as condições de produção e recepção desse texto, o gênero, o suporte e o universo temático, bem como sobre saliências textuais, recursos gráficos, imagens, dados da própria obra (índice, prefácio etc.), confirmando antecipações e inferências realizadas antes e durante a leitura de textos, checando a adequação das hipóteses realizadas.</p>	
--	--	--	--	--	--



		Leitura/escuta (compartilhada e autônoma)	Estratégia de leitura	<b>(EF15LP03)</b> Localizar informações explícitas em textos.	<b>(EF15LP03RS1-1)</b> Localizar informações explícitas em textos, desenvolvendo a compreensão leitora.
		Leitura/escuta (compartilhada e autônoma)	Estratégia de leitura	<b>(EF15LP04)</b> Identificar o efeito de sentido produzido pelo uso de recursos expressivos gráfico- visuais em textos multissemióticos.	<b>(EF15LP04RS1-1)</b> Compreender gradativamente o uso de recursos expressivos gráfico-visuais em textos multissemióticos, identificando, o efeito de sentido produzido pelo seu uso.
		Produção de textos  (escrita compartilhada e autônoma)	Planejamento de texto	<b>(EF15LP05)</b> Planejar, com a ajuda do professor, o texto que será produzido, considerando a situação comunicativa, os interlocutores (quem escreve/para quem escreve); a finalidade ou o	<b>(EF15LP05RS1-1)</b> Planejar a escrita de diferentes gêneros de textos, considerando a situação comunicativa dos interlocutores (quem escreve/para quem escreve); a finalidade ou o



				propósito (escrever para quê); a circulação (onde o texto vai circular); o suporte (qual é o portador do texto); a linguagem, organização e forma do texto e seu tema, pesquisando em meios impressos ou digitais, sempre que for preciso, informações necessárias à produção do texto, organizando em tópicos os dados e as fontes pesquisadas.	propósito (escrever para quê); a circulação (onde o texto vai circular); o suporte (qual é o portador do texto); a linguagem, organização e forma do texto e seu tema, pesquisando, em meios impressos ou digitais, sempre que for preciso, informações necessárias à produção do texto, organizando em tópicos os dados e as fontes pesquisadas.
		Produção de textos (escrita compartilhada e autônoma)	Revisão de textos	<b>(EF15LP06)</b> Rer e revisar o texto produzido com a ajuda do professor e a colaboração dos colegas, para corrigi-lo e aprimorá-lo, fazendo cortes, acréscimos, reformulações, correções de	



				ortografia e pontuação.	
		Produção de textos (escrita compartilhada e autônoma)	Edição de textos	<b>(EF15LP07)</b> Editar a versão final do texto, em colaboração com os colegas e com a ajuda do professor, ilustrando, quando for o caso, em suporte adequado, manual ou digital.	<b>(EF15LP07RS-1)</b> Editar a versão final do texto, em colaboração com os colegas e com a ajuda do professor, ilustrando, quando for o caso, em suporte adequado, manual ou digital, para apropriar-se gradativamente dos seus aspectos estruturantes.
		Produção de textos (escrita compartilhada e autônoma)	Utilização de tecnologia digital	<b>(EF15LP08)</b> Utilizar software, inclusive programas de edição de texto, para editar e publicar os textos produzidos, explorando os recursos multissemióticos disponíveis.	<b>(EF15LP08RS1-1)</b> Digitar textos produzidos em sala de aula utilizando todos os recursos disponíveis.
		Oralidade	Oralidade pública/Intercâmbio conversacional	<b>(EF15LP09)</b> Expressar-se em situações de intercâmbio oral com	<b>(EF15LP09RS1-1)</b> Utilizar canais de comunicação (blogs e redes

			em sala de aula	clareza, preocupando-se em ser compreendido pelo interlocutor e usando a palavra com tom de voz audível, boa articulação e ritmo adequado.	<p>sociais) para divulgar os trabalhos produzidos.</p> <p><b>(EF15LP09RS-2)</b> Compreender o que lê, utilizando as mídias e associando a leitura com a realidade local.</p> <p><b>(EF15LP09RS1-3)</b> Expressar-se em situações de intercâmbio oral com clareza, preocupando-se em ser compreendido pelo interlocutor e usando a palavra com tom de voz audível, boa articulação e ritmo adequado, a fim de demonstrar clareza e organização nas exposições orais de ideias.</p>
--	--	--	-----------------	--	---

		Oralidade	Escuta atenta	<p><b>(EF15LP10)</b></p> <p>Escutar, com atenção, falas de professores e colegas, formulando perguntas pertinentes ao tema e solicitando esclarecimentos sempre que necessário.</p>	<p><b>(EF15LP10RS1-1)</b></p> <p>Escutar, com atenção, falas de professores e colegas, formulando perguntas pertinentes ao tema e solicitando esclarecimentos sempre que necessário, de modo a compreender que a escuta atenta contribui para o aprendizado.</p>
		Oralidade	Características da conversação espontânea	<p><b>(EF15LP11)</b></p> <p>Reconhecer características da conversação espontânea presencial, respeitando os turnos de fala, selecionando e utilizando, durante a conversação, formas de tratamento adequadas, de acordo com a</p>	<p><b>(EF15LP11RS1-1)</b></p> <p>Reconhecer características da conversação espontânea presencial, respeitando os turnos de fala, selecionando e utilizando, durante a conversação, formas de tratamento adequadas, de acordo com a</p>

				situação e a posição do interlocutor.	situação e a posição do interlocutor, de forma a melhor interagir na vida social e escolar.
		Oralidade	Aspectos não linguísticos (paralinguísticos) no ato da fala	<b>(EF15LP12)</b> Atribuir significado a aspectos não linguísticos (paralinguísticos) observados na fala, como direção do olhar, riso, gestos, movimentos da cabeça (de concordância ou discordância), expressão corporal, tom de voz.	<b>(EF15LP12RS1-1)</b> Perceber e estabelecer significado a aspectos não linguísticos (paralinguísticos) observados na fala, como direção do olhar, riso, gestos, movimentos da cabeça (de concordância ou discordância), expressão corporal, tom de voz, a fim de compreender que esses elementos colaboram com a produção de sentido do texto oral.

		Oralidade	Relato oral/Registro formal e informal	<b>(EF15LP13)</b> Identificar finalidades da interação oral em diferentes contextos comunicativos (solicitar informações, apresentar opiniões, informar, relatar experiências etc.).	<b>(EF15LP13RS1-1)</b> Identificar finalidades da interação oral em diferentes contextos comunicativos (solicitar informações, apresentar opiniões, informar, relatar experiências etc.), a fim de perceber as diferenças entre os diversos usos da linguagem.
<b>1º; 2º; 3º; 4º; 5º</b>	<b>CAMPO DA VIDA COTIDIANA</b>	Leitura/escuta (compartilhada e autônoma)	Leitura de imagens em narrativas visuais	<b>(EF15LP14)</b> Construir o sentido de histórias em quadrinhos e tirinhas, relacionando imagens e palavras e interpretando recursos gráficos (tipos de balões, de letras, onomatopeias).	<b>(EF15LP14RS1-1)</b> Atribuir, em cooperação com os colegas e com a mediação do professor, o sentido de histórias em quadrinhos e tirinhas, relacionando imagens e palavras e interpretando recursos gráficos (tipos de balões, de letras,

					onomatopeias), para que, gradativamente, se aproprie da linguagem utilizada nesses gêneros.
1º; 2º; 3º; 4º; 5º	<b>CAMPO ARTÍSTICO-LITERÁRIO</b>	Leitura/escuta (compartilhada e autônoma)	Formação do leitor literário	<b>(EF15LP15)</b> Reconhecer que os textos literários fazem parte do mundo do imaginário e apresentam uma dimensão lúdica, de encantamento, valorizando-os, em sua diversidade cultural, como patrimônio artístico da humanidade.	<b>(EF15LP15RS1-1)</b> Perceber que a literatura faz parte do mundo do imaginário e apresenta uma dimensão lúdica, de encantamento, assim, valorizando-os, em sua diversidade cultural, como patrimônio artístico da humanidade, de modo a contribuir para sua formação como leitor literário.
		Leitura/escuta (compartilhada e autônoma)	Leitura colaborativa e autônoma	<b>(EF15LP16)</b> Ler e compreender, em colaboração com os colegas e com a ajuda do professor e, mais tarde, de maneira autônoma,	<b>(EF15LP16RS1-1)</b> Conhecer e ampliar a capacidade leitora por meio de textos narrativos de maior porte, como contos





				textos narrativos de maior porte, como contos (populares, de fadas, acumulativos, de assombração etc.) e crônicas.	(populares, de fadas, acumulativos, de assombração etc.) e crônicas.
		Leitura/escuta (compartilhada e autônoma)	Apreciação estética/Estilo	<b>(EF15LP17)</b> Apreciar poemas visuais e concretos, observando efeitos de sentido criados pelo formato do texto na página, distribuição e diagramação das letras, pelas ilustrações e por outros efeitos visuais.	
		Leitura/escuta (compartilhada e autônoma)	Formação do leitor literário/Leitura multissemiótica	<b>(EF15LP18)</b> Relacionar texto com ilustrações e outros recursos gráficos.	<b>(EF15LP18RS1-1)</b> Relacionar texto com ilustrações e outros recursos gráficos, para que se compreenda, de forma gradativa, a relação existente entre os textos imagéticos e os textos escritos.

		Oralidade	Contagem de histórias	<b>(EF15LP19)</b> Recontar oralmente, com e sem apoio de imagem, textos literários lidos pelo professor.	<b>(EF15LP19RS1-1)</b> Empregar os elementos da narrativa (tema, personagens, espaço, enredo, marcas linguísticas próprias do tipo), recontando oralmente, com e sem apoio de imagem, textos literários lidos pelo professor.
--	--	-----------	-----------------------	---	--

**2º ANO**

<b>2º</b>	<b>TODOS OS CAMPOS DE ATUAÇÃO</b>	Escrita (compartilhada e autônoma)	Construção do sistema alfabético/ Convenções da escrita	<b>(EF02LP01)</b> Utilizar, ao produzir o texto, grafia correta de palavras conhecidas ou com estruturas silábicas já dominadas, letras maiúsculas em início de frases e em substantivos próprios, segmentação entre as palavras, ponto final, ponto de interrogação e	<b>(EF02LP01RS-1)</b> Reconhecer e utilizar os diferentes tipos de letras, saber quando usar letra maiúscula e minúscula, ponto final, de exclamação e interrogação, de modo a apropriar-se, gradativamente, das convenções de uso da linguagem escrita.
-----------	-----------------------------------	------------------------------------	---	---	---

				ponto de exclamação.	
		Análise linguística/semiótica (Alfabetização)	Construção do sistema alfabético e da ortografia	<b>(EF02LP02)</b> Segmentar palavras em sílabas e remover e substituir sílabas iniciais, mediais ou finais para criar novas palavras.	<b>(EF02LP02RS-1)</b> Explorar e identificar semelhanças e diferenças (número de letras, letras iniciais, letras finais) entre palavras. <b>(EF02LP02RS-2)</b> Formar palavras, através de acréscimo, troca e supressão de letras.
		Análise linguística/semiótica (Alfabetização)	Construção do sistema alfabético e da ortografia	<b>(EF02LP03)</b> Ler e escrever palavras com correspondências regulares diretas entre letras e fonemas (f, v, t, d, p, b) e correspondências regulares contextuais (c e q; e e o, em posição átona em final de palavra).	<b>(EF02LP03RS-1)</b> Ler e escrever palavras com correspondências regulares diretas entre letras e fonemas (f, v, t, d, p, b) e correspondências regulares contextuais (c e q; e e o, em posição átona em final de palavra), apropriando-se

					progressivamente da ortografia.
		Análise linguística/semiótica (Alfabetização)	Construção do sistema alfabético e da ortografia	<b>(EF02LP04)</b> Ler e escrever corretamente palavras com sílabas CV, V, CVC, CCV, identificando que existem vogais em todas as sílabas.	<b>(EF02LP04RS-1)</b> Ler e escrever corretamente, de forma gradativa, palavras com sílabas CV, V, CVC, CCV, identificando que existem vogais em todas as sílabas, explorando sílabas canônicas e complexas.
		Análise linguística/semiótica (Alfabetização)	Construção do sistema alfabético e da ortografia	<b>(EF02LP05)</b> Ler e escrever corretamente palavras com marcas de nasalidade (til, m, n).	<b>(EF02LP05RS-1)</b> Representar e reconhecer sons nasais (til, m, n) nas palavras.
		Análise linguística/semiótica (Alfabetização)	Conhecimento do alfabeto do português do Brasil	<b>(EF02LP06)</b> Perceber o princípio acrofônico que opera nos nomes das letras do alfabeto.	<b>(EF02LP06RS-1)</b> Perceber que na maioria das vezes cada letra pode representar um som.



		Análise linguística/semiótica (Alfabetização)	Conhecimento das diversas grafias do alfabeto/Acentuação	<b>(EF02LP07)</b> Escrever palavras, frases, textos curtos nas formas imprensa e cursiva.	
		Análise linguística/semiótica (Alfabetização)	Segmentação de palavras/Classificação de palavras por número de sílabas	<b>(EF02LP08)</b> Segmentar corretamente as palavras ao escrever frases e textos.	<b>(EF02LP08RS-1)</b> Segmentar corretamente as palavras ao escrever frases e textos.
		Análise linguística/semiótica (Alfabetização)	Pontuação	<b>(EF02LP09)</b> Usar adequadamente ponto final, ponto de interrogação e ponto de exclamação.	<b>(EF02LP09RS-1)</b> Usar adequadamente ponto final, ponto de interrogação e ponto de exclamação, a fim de compreender o efeito de sentido que eles conferem ao texto.
		Análise linguística/semiótica (Alfabetização)	Sinonímia e antonímia/Morfologia/Pontuação	<b>(EF02LP10)</b> Identificar sinônimos de palavras de texto lido, determinando a diferença de sentido entre eles, e formar antônimos	<b>(EF02LP10RS-1)</b> Identificar sinônimos de palavras de texto lido, determinando a diferença de sentido entre eles, e formar antônimos de palavras

				de palavras encontradas em texto lido pelo acréscimo do prefixo de negação in-/im-.	encontradas em texto lido pelo acréscimo do prefixo de negação in-/im-, para que, gradativamente, amplie o campo lexical.
		Análise linguística/semiótica (Alfabetização)	Morfologia	<b>(EF02LP11)</b> Formar o aumentativo e o diminutivo de palavras com os sufixos -ão e -inho/-zinho.	<b>(EF02LP11RS-1)</b> Usar os sufixos -ão e -inho/-zinho, formando o aumentativo e o diminutivo, a fim de perceber os efeitos de sentidos provocados pelos seus usos nas palavras.
2º	<b>CAMPO DA VIDA COTIDIANA</b>	Leitura/escuta (compartilhada e autônoma)	Compreensão em leitura	<b>(EF02LP12)</b> Ler e compreender com certa autonomia cantigas, letras de canção, dentre outros gêneros do campo da vida cotidiana, considerando a situação comunicativa e o tema/assunto do texto e	<b>(EF02LP12RS-1)</b> Ler e compreender com certa autonomia cantigas, letras de canção, dentre outros gêneros do Campo da Vida Cotidiana, considerando a situação comunicativa e o tema/assunto do texto e relacionando

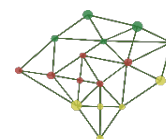
				relacionando sua forma de organização à sua finalidade.	sua forma de organização à sua finalidade, de modo a compreender o conteúdo presente nesses gêneros discursivos.
		Escrita (compartilhada e autônoma)	Escrita autônoma e compartilhada	<b>(EF02LP13)</b> Planejar e produzir bilhetes e cartas, em meio impresso e/ou digital, dentre outros gêneros do campo da vida cotidiana, considerando a situação comunicativa e o tema/assunto/finalidade do texto.	<b>(EF02LP13RS-1)</b> Planejar e produzir bilhetes e cartas, em meio impresso e/ou digital, dentre outros gêneros do Campo da Vida Cotidiana, considerando a situação comunicativa e o tema/assunto/finalidade do texto, a fim de demonstrar autonomia na produção desses gêneros.
		Escrita (compartilhada e autônoma)	Escrita autônoma e compartilhada	<b>(EF02LP14)</b> Planejar e produzir pequenos relatos de observação de processos, de fatos, de experiências pessoais, mantendo as	<b>(EF02LP14RS-1)</b> Escrever sobre experiências cotidianas. <b>(EF02LP14RS-2)</b> Planejar e produzir pequenos relatos de observação de processos, de fatos,

				características do gênero, considerando a situação comunicativa e o tema/assunto do texto.	de experiências pessoais, mantendo as características do gênero, considerando a situação comunicativa e o tema/assunto do texto, de modo a demonstrar gradativa autonomia na produção desses gêneros.
		Oralidade	Produção de texto oral	<b>(EF02LP15)</b> Cantar cantigas e canções, obedecendo ao ritmo e à melodia.	<b>(EF02LP15RS-1)</b> Perceber a sonoridade presente em cantigas e canções.
		Análise linguística/semiótica (Alfabetização)	Forma de composição do texto	<b>(EF02LP16)</b> Identificar e reproduzir, em bilhetes, recados, avisos, cartas, e-mails, receitas (modo de fazer), relatos (digitais ou impressos), a formatação e diagramação específica de cada um desses gêneros.	<b>(EF02LP16RS-1)</b> Ler, produzir e formatar bilhetes, recados, avisos, cartas, e-mails, receitas (modo de fazer), relatos (digitais ou impressos), utilizando a formatação e diagramação específica de cada um desses gêneros,



					de modo a apreender gradativamente a estrutura, a composição e o estilo de cada um.
		Análise linguística/semiótica (Alfabetização)	Forma de composição do texto	<b>(EF02LP17)</b> Identificar e reproduzir, em relatos de experiências pessoais, a sequência dos fatos, utilizando expressões que marquem a passagem do tempo (“antes”, “depois”, “ontem”, “hoje”, “amanhã”, “outro dia”, “antigamente”, “há muito tempo” etc.), e o nível de informatividade necessário.	<b>(EF02LP17RS-1)</b> Localizar no texto marcas de sequência lógico-temporal (início, meio e fim; presente, passado, futuro).

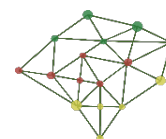
2º	<b>CAMPO DA VIDA PÚBLICA</b>	Escrita (compartilhada e autônoma)	Escrita compartilhada	<b>(EF02LP18)</b> Planejar e produzir cartazes e folhetos para divulgar eventos da escola ou da comunidade, utilizando linguagem persuasiva e elementos textuais e visuais (tamanho da letra, leiaute, imagens) adequados ao gênero, considerando a situação comunicativa e o tema/assunto do texto.	<b>(EF02LP18RS-1)</b> Entender, planejar e produzir textos de gêneros de divulgação de eventos, valendo-se de linguagem persuasiva e de recursos visuais.
		Oralidade	Produção de texto oral	<b>(EF02LP19)</b> Planejar e produzir, em colaboração com os colegas e com a ajuda do professor, notícias curtas para público infantil, para compor jornal falado que possa ser repassado oralmente ou em	<b>(EF02LP19RS-1)</b> Planejar e produzir, em colaboração com os colegas e com ajuda do professor, textos do domínio jornalístico, para que possam ser oralizados. <b>(EF02LP19RS-2)</b> Ter clareza na exposição de ideias.



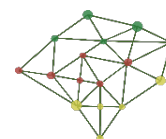
				meio digital, em áudio ou vídeo, dentre outros gêneros do campo jornalístico, considerando a situação comunicativa e o tema/assunto do texto.	
<b>2º</b>	<b>CAMPO DAS PRÁTICAS DE ESTUDO E PESQUISA</b>	Leitura/escuta (compartilhada e autônoma)	Imagens analíticas em textos	<b>(EF02LP20)</b> Reconhecer a função de textos utilizados para apresentar informações coletadas em atividades de pesquisa (enquetes, pequenas entrevistas, registros de experimentações).	<b>(EF02LP20RS-1)</b> Reconhecer a função de textos utilizados para apresentar informações coletadas em atividades de pesquisa (enquetes, pequenas entrevistas, registros de experimentações), para, progressivamente, reconhecer a função das atividades de pesquisa.

		Leitura/escuta (compartilhada e autônoma)	Pesquisa	<b>(EF02LP21)</b> Explorar, com a mediação do professor, textos informativos de diferentes ambientes digitais de pesquisa, conhecendo suas possibilidades.	<b>(EF02LP21RS-1)</b> Realizar progressivamente pesquisas, por meio da exploração de textos informativos em diferentes mídias.
		Escrita (compartilhada e autônoma)	Produção de textos	<b>(EF02LP22)</b> Planejar e produzir, em colaboração com os colegas e com a ajuda do professor, pequenos relatos de experimentos, entrevistas, verbetes de enciclopédia infantil, dentre outros gêneros do campo investigativo, digitais ou impressos, considerando a situação comunicativa e o tema/assunto/finalidade do texto.	<b>(EF02LP22RS-1)</b> Planejar e produzir, em colaboração com os colegas e com a ajuda do professor, pequenos relatos de experimentos, entrevistas, verbetes de enciclopédia infantil, dentre outros gêneros do campo investigativo, digitais ou impressos, considerando a situação comunicativa e o tema/assunto/finalidade do texto, a fim de, gradativamente,

					produzir sozinho este tipo de texto.
		Escrita  (compartilhada e autônoma)	Escrita autônoma	<b>(EF02LP23)</b> Planejar e produzir, com certa autonomia, pequenos registros de observação de resultados de pesquisa, coerentes com um tema investigado.	<b>(EF02LP23RS-1)</b> Perceber, planejar e produzir, com certa autonomia, pequenos registros de observação de resultados de pesquisa, coerentes com um tema investigado, a fim de manter a adequação ao tema e produzir com gradativa autonomia.
		Oralidade	Planejamento de texto oral  Exposição oral	<b>(EF02LP24)</b> Planejar e produzir, em colaboração com os colegas e com a ajuda do professor, relatos de experimentos, registros de observação, entrevistas, dentre outros gêneros do campo investigativo, que possam ser repassados oralmente por meio	<b>(EF02LP24RS-1)</b> Planejar e produzir, progressivamente, relatos, registros e entrevistas. <b>(EF02LP24RS-1)</b> Perceber a finalidade do texto e planejar textos orais com progressiva autonomia.



				de ferramentas digitais, em áudio ou vídeo, considerando a situação comunicativa e o tema/assunto/ finalidade do texto.	
		Análise linguística/semiótica (Alfabetização)	Forma de composição dos textos/Adequação do texto às normas de escrita	<b>(EF02LP25)</b> Identificar e reproduzir, em relatos de experimentos, entrevistas, verbetes de enciclopédia infantil, digitais ou impressos, a formatação e diagramação específica de cada um desses gêneros, inclusive em suas versões orais.	<b>(EF02LP25RS-1)</b> Conhecer e apropriar-se progressivamente da composição e estilo dos gêneros de relatos de experimentos, entrevistas, verbetes de enciclopédia infantil, digitais ou impressos.
<b>2º</b>	<b>CAMPO ARTÍSTICO-LITERÁRIO</b>	Leitura/escuta (compartilhada e autônoma)	Formação do leitor literário	<b>(EF02LP26)</b> Ler e compreender, com certa autonomia, textos literários, de gêneros variados, desenvolvendo o gosto pela leitura.	

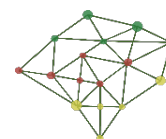


		Escrita (compartilhada e autônoma)	Escrita autônoma e compartilhada	<b>(EF02LP27)</b> Reescrever textos narrativos literários lidos pelo professor.	<b>(EF02LP27RS-1)</b> Reescrever textos narrativos literários lidos pelo professor, de modo a promover progressivo domínio da escrita.
		Análise linguística/sem iótica (Alfabetização)	Formas de composição de narrativas	<b>(EF02LP28)</b> Reconhecer o conflito gerador de uma narrativa ficcional e sua resolução, além de palavras, expressões e frases que caracterizam personagens e ambientes.	<b>(EF02LP28RS-1)</b> Demonstrar progressivo domínio dos elementos que compõem a narrativa.
<b>2º</b>	<b>CAMPO ARTÍSTICO- LITERÁRIO</b>	Análise linguística/sem iótica (Alfabetização)	Formas de composição de textos poéticos visuais	<b>(EF02LP29)</b> Observar, em poemas visuais, o formato do texto na página, as ilustrações e outros efeitos visuais.	<b>(EF02LP29RS-1)</b> Apropriar-se gradativamente da composição dos textos poéticos.



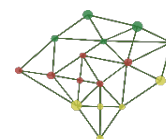
<b>1º, 2º</b>	<b>TODOS OS CAMPOS DE ATUAÇÃO</b>	Leitura/escuta (compartilhada e autônoma)	Decodificação/Fluência de leitura	<b>(EF12LP01)</b> Ler palavras novas com precisão na decodificação, no caso de palavras de uso frequente, ler globalmente, por memorização.	<b>(EF12LP01RS2-1)</b> Ler, com auxílio do professor, diferentes palavras com associação de sons iniciais e finais de nomes e de outros (nomes de amigos, parentes, palavras conhecidas), estabelecendo a relação gráfico-sonora que favoreça a memorização e a aquisição da fluência na leitura.
		Leitura/escuta (compartilhada e autônoma)	Formação de leitor	<b>(EF12LP02)</b> Buscar, selecionar e ler, com a mediação do professor (leitura compartilhada), textos que circulam em meios impressos ou digitais, de acordo com as necessidades e interesses.	<b>(EF12LP02RS2-1)</b> Buscar, selecionar e ler, com a mediação do professor (leitura compartilhada), textos que circulam em meios impressos ou digitais, de acordo com as necessidades e interesses. <b>(EF12LP02RS2-2)</b> Atribuir sentido à leitura, para possibilitar contato com diferentes





					textos, assim ampliar o vocabulário.
		Escrita (compartilhada e autônoma)	Construção do sistema alfabético/ Estabeleciment o de relações anafóricas na referenciação e construção da coesão	<b>(EF12LP03)</b> Copiar textos breves, mantendo suas características e voltando para o texto sempre que tiver dúvidas sobre sua distribuição gráfica, espaçamento entre as palavras, escrita das palavras e pontuação.	<b>(EF12LP03RS2-1)</b> Copiar textos breves e distribuir a escrita na folha em branco, obedecendo ao espaçamento entre palavras, utilizando a pontuação adequada.
<b>1º, 2º</b>	<b>CAMPO DA VIDA COTIDIANA</b>	Leitura/escuta (compartilhada e autônoma)	Compreensão em leitura	<b>(EF12LP04)</b> Ler e compreender, em colaboração com os colegas e com a ajuda do professor ou já com certa autonomia, listas, agendas, calendários, avisos, convites, receitas, instruções de montagem (digitais ou impressos), dentre	<b>(EF12LP04RS2-1)</b> Ler e compreender listas, agendas, calendários, avisos, convites, receitas, instruções de montagem (digitais ou impressos), dentre outros gêneros do campo da vida cotidiana, identificando as relações de sentido e a finalidade de

				<p>outros gêneros do campo da vida cotidiana, considerando a situação comunicativa e o tema/assunto do texto e relacionando sua forma de organização à sua finalidade.</p>	<p>cada texto. <b>(EF12LP04RS2-2)</b> Relacionar progressivamente os elementos inerentes a cada gênero, para auxiliar na compreensão leitora.</p>
		<p>Escrita (compartilhada e autônoma)</p>	<p>Escrita compartilhada</p>	<p><b>(EF12LP05)</b> Planejar e produzir, em colaboração com os colegas e com a ajuda do professor, (re)contagens de histórias, poemas e outros textos versificados (letras de canção, quadrinhas, cordel), poemas visuais, tiras e histórias em quadrinhos, dentre outros gêneros do campo artístico-literário, considerando a</p>	<p><b>(EF12LP05RS2-1)</b> Recontar, reescrever e dramatizar cantigas de roda, parlendas, trava-línguas, versos, provérbios e ditos populares, já lidas e trabalhas na aula. <b>(EF12LP05RS2-2)</b> Perceber os elementos constitutivos desses gêneros.</p>



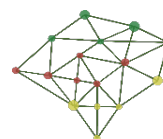
				situação comunicativa e a finalidade do texto.	
		Oralidade	Produção de texto oral	<b>(EF12LP06)</b> Planejar e produzir, em colaboração com os colegas e com a ajuda do professor, recados, avisos, convites, receitas, instruções de montagem, dentre outros gêneros do campo da vida cotidiana, que possam ser repassados oralmente por meio de ferramentas digitais, em áudio ou vídeo, considerando a situação comunicativa e o tema/assunto/ finalidade do texto.	<b>(EF12LP06RS2-1)</b> Produzir e transmitir, por meio de ferramentas digitais, gêneros de texto tais como recados, avisos, convites, receitas, entre outros.
		Análise linguística/semiótica (Alfabetização)	Forma de composição do texto	<b>(EF12LP07)</b> Identificar e (re)produzir, em cantiga, quadras, quadrinhas, parlendas, trava-	<b>(EF12LP07RS2-1)</b> Ler e reproduzir progressivamente o ritmo, a fluência e a entonação da leitura em cantigas,



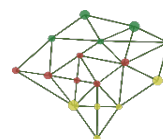
				línguas e canções, rimas, aliterações, assonâncias, o ritmo de fala relacionado ao ritmo e à melodia das músicas e seus efeitos de sentido.	quadras, quadrinhas, parlendas, trava-línguas e canções.
		Leitura/escuta (compartilhada e autônoma)	Compreensão em leitura	<b>(EF12LP08)</b> Ler e compreender, em colaboração com os colegas e com a ajuda do professor, fotolegendas em notícias, manchetes e lides em notícias, álbum de fotos digital noticioso e notícias curtas para público infantil, dentre outros gêneros do campo jornalístico, considerando a situação comunicativa e o tema/assunto do texto.	<b>(EF12LP08RS2-1)</b> Ler e compreender, em colaboração com os colegas e com a ajuda do professor, fotolegendas em notícias, manchetes e lides em notícias, álbum de fotos digital noticioso e notícias curtas para público infantil, dentre outros gêneros do campo jornalístico, considerando a situação comunicativa e o tema/assunto do texto, de forma a possibilitar o contato com esses

					diferentes textos e os recursos inerentes a eles.
<b>1º, 2º</b>	<b>CAMPO DA VIDA PÚBLICA</b>	Leitura/escuta (compartilhada e autônoma)	Compreensão em leitura	<b>(EF12LP09)</b> Ler e compreender, em colaboração com os colegas e com a ajuda do professor, slogans, anúncios publicitários e textos de campanhas de conscientização destinados ao público infantil, dentre outros gêneros do campo publicitário, considerando a situação comunicativa e o tema/assunto do texto.	<b>(EF12LP09RS2-1)</b> Ler e compreender linguagem verbal e não verbal por meio de textos de campanhas publicitárias, slogans, textos de campanhas de conscientização destinados ao público infantil, dentre outros gêneros do campo publicitário. <b>(EF12LP09RS2-2)</b> Compreender que tudo o que se fala pode ser escrito e conhecer os usos e funções sociais da escrita. <b>(EF12LP09RS2-3)</b> Relacionar textos, histórias e informações com outras leituras.

		Leitura/escuta (compartilhada e autônoma)	Compreensão em leitura	<b>(EF12LP10)</b> Ler e compreender, em colaboração com os colegas e com a ajuda do professor, cartazes, avisos, folhetos, regras e regulamentos que organizam a vida na comunidade escolar, dentre outros gêneros do campo da atuação cidadã, considerando a situação comunicativa e o tema/assunto do texto.	<b>(EF12LP10RS2-1)</b> Ler e compreender a funcionalidade de textos, cartazes, avisos, folhetos, regras e regulamentos que organizam a vida na comunidade escolar, dentre outros gêneros do campo da atuação cidadã. Utilizar e valorizar os modos de produção e de circulação da escrita na sociedade.
		Escrita (compartilhada e autônoma)	Escrita compartilhada	<b>(EF12LP11)</b> Escrever, em colaboração com os colegas e com a ajuda do professor, fotolegendas em notícias, manchetes e lides em notícias, álbum de fotos digital noticioso e notícias curtas para público infantil, digitais ou	<b>(EF12LP11RS2-1)</b> Compreender a importância de escolher a variedade adequada ao gênero de texto produzido e aos objetivos que se quer alcançar com o texto. <b>(EF12LP11RS2-2)</b> Escrever em colaboração dos



				impressos, dentre outros gêneros do campo jornalístico, considerando a situação comunicativa e o tema/assunto do texto.	colegas e com ajuda do professor, fotolegendas em notícias, manchetes e lides em notícias, álbum de fotos digital noticioso e notícias curtas para público infantil, digitais ou impressos, dentre outros gêneros do campo jornalístico, e compreender o uso desses gêneros, de forma a efetivar a prática da escrita.
		Escrita (compartilhada e autônoma)	Escrita compartilhada	<b>(EF12LP12)</b> Escrever, em colaboração com os colegas e com a ajuda do professor, slogans, anúncios publicitários e textos de campanhas de conscientização destinados ao público infantil, dentre outros gêneros do campo publicitário,	<b>(EF12LP12RS2-1)</b> Escrever e produzir slogans, anúncios publicitários e textos de campanhas de conscientização destinados ao público infantil, identificando sua finalidade.

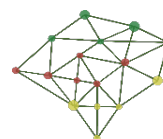


				considerando a situação comunicativa e o tema/ assunto/finalidade do texto.	
		Oralidade	Produção de texto oral	<b>(EF12LP13)</b> Planejar, em colaboração com os colegas e com a ajuda do professor, slogans e peça de campanha de conscientização destinada ao público infantil que possam ser repassados oralmente por meio de ferramentas digitais, em áudio ou vídeo, considerando a situação comunicativa e o tema/assunto/finalidade do texto.	<b>(EF12LP13RS2-1)</b> Planejar, criar e gravar áudios e vídeos com campanhas de conscientização destinada ao público infantil, considerando sua veiculação em meios digitais.



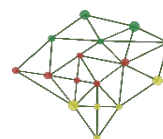
		Análise linguística/semiótica (Alfabetização)	Forma de composição do texto	<b>(EF12LP14)</b> Identificar e reproduzir, em fotolegendas de notícias, álbum de fotos digital noticioso, cartas de leitor (revista infantil), digitais ou impressos, a formatação e diagramação específica de cada um desses gêneros, inclusive em suas versões orais.	<b>(EF12LP14RS2-1)</b> Ler e discutir os diversos tipos de recursos utilizados em cada gênero, a fim de empregá-los nos textos a serem produzidos. <b>(EF12LP14RS2-2)</b> Produzir fotolegendas de notícias, álbum de fotos digital noticioso, cartas de leitor e considerando a formatação específica de cada um.
		Análise linguística/semiótica (Alfabetização)	Forma de composição do texto	<b>(EF12LP15)</b> Identificar a forma de composição de slogans publicitários.	<b>(EF12LP15RS2-1)</b> Identificar a forma de composição de slogans publicitários, em parceria com os colegas e a mediação do professor, para que, progressivamente, aproprie-se da forma de

					<p>composição desses gêneros.</p> <p><b>(EF12LP15RS2-2)</b> Entender o objetivo e a função do slogan.</p> <p><b>(EF12LP015RS2-3)</b> Identificar ideias implícitas nos slogans.</p>
1º, 2º	<b>CAMPO DA VIDA PÚBLICA</b>	Análise linguística/semiótica (Alfabetização)	Forma de composição do texto	<b>(EF12LP16)</b> Identificar e reproduzir, em anúncios publicitários e textos de campanhas de conscientização destinados ao público infantil (orais e escritos, digitais ou impressos), a formatação e diagramação específica de cada um desses gêneros, inclusive o uso de imagens.	<b>(EF12LP16RS2-1)</b> Conhecer e utilizar, gradativamente, as formas de organização de anúncios publicitários e textos de campanhas de conscientização destinados ao público infantil (orais e escritos, digitais ou impressos).

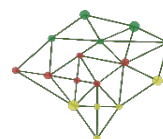


<b>1º, 2º</b>	<b>CAMPO DAS PRÁTICAS DE ESTUDO E PESQUISA</b>	Leitura/escuta (compartilhada e autônoma)	Compreensão em leitura	<b>(EF12LP17)</b> Ler e compreender, em colaboração com os colegas e com a ajuda do professor, enunciado de tarefas escolares, diagramas, curiosidades, pequenos relatos de experimentos, entrevistas, verbetes de enciclopédia infantil, entre outros gêneros do campo investigativo, considerando a situação comunicativa e o tema/assunto do texto.	<b>(EF12LP17RS2-1)</b> Ler e entender, com a ajuda do professor, enunciados de tarefas, de exercícios, assuntos e temas escolares, diagramas, curiosidades, pequenos relatos de experimentos, entrevistas, verbetes de enciclopédia infantil, entre outros gêneros do campo investigativo. <b>(EF12LP17RS2-2)</b> Identificar o tema do texto.
<b>1º, 2º</b>	<b>CAMPO ARTÍSTICO-LITERÁRIO</b>	Leitura/escuta (compartilhada e autônoma)	Apreciação estética/Estilo	<b>(EF12LP18)</b> Apreciar poemas e outros textos versificados, observando rimas, sonoridades, jogos de palavras, reconhecendo seu pertencimento ao	<b>(EF12LP18RS2-1)</b> Apreciar poemas e outros textos versificados, observando rimas, sonoridades, jogos de palavras, reconhecendo seu pertencimento ao

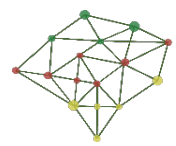
				<p>mundo imaginário e sua dimensão de encantamento, jogo e fruição.</p>	<p>mundo imaginário e sua dimensão de encantamento, jogo e fruição.</p>
		<p>Análise linguística/semiótica (Alfabetização)</p>	<p>Formas de composição de textos poéticos</p>	<p><b>(EF12LP19)</b> Reconhecer, em textos versificados, rimas, sonoridades, jogos de palavras, palavras, expressões, comparações, relacionando-as com sensações e associações.</p>	<p><b>(EF12LP19RS2-1)</b> Perceber e reconhecer, em textos versificados, rimas, sonoridades, jogos de palavras, palavras, expressões, comparações, relacionando-as com sensações e associações. <b>(EF12LP19RS2-2)</b> Perceber as formas de composição dos textos poéticos.</p>
<p>1º; 2º; 3º; 4º; 5º</p>	<p><b>TODOS OS CAMPOS DE ATUAÇÃO</b></p>	<p>Leitura/escuta (compartilhada e autônoma)</p>	<p>Reconstrução das condições de produção e recepção de textos</p>	<p><b>(EF15LP01)</b> Identificar a função social de textos que circulam em campos da vida social dos quais participa cotidianamente (a casa, a rua, a comunidade, a escola) e nas mídias impressa,</p>	<p><b>(EF15LP01RS2-1)</b> Identificar a função social de textos que circulam em campo da vida social dos quais participa cotidianamente (a casa, a rua, a comunidade, a escola) e nas mídias impressa, de massa e digital, de modo a</p>



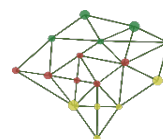
				de massa e digital, reconhecendo para que foram produzidos, onde circulam, quem os produziu e a quem se destinam.	reconhecer seu contexto de produção: para que foram produzidos, onde circulam, quem os produziu e a quem se destinam.
		Leitura/escuta (compartilhada e autônoma)	Estratégia de leitura	<b>(EF15LP02)</b> Estabelecer expectativas em relação ao texto que vai ler (pressuposições antecipadoras dos sentidos, da forma e da função social do texto), apoiando-se em seus conhecimentos prévios sobre as condições de produção e recepção desse texto, o gênero, o suporte e o universo temático, bem como sobre saliências textuais, recursos gráficos, imagens, dados da própria obra	<b>(EF15LP02RS2-1)</b> Pesquisar e observar recursos visuais envolvendo escrita na comunidade, redes sociais, reportagens de jornais, folhetos etc.



				(índice, prefácio etc.), confirmando antecipações e inferências realizadas antes e durante a leitura de textos, checando a adequação das hipóteses realizadas.	
<b>1º; 2º; 3º; 4º; 5º</b>	<b>TODOS OS CAMPOS DE ATUAÇÃO</b>	Leitura/escuta (compartilhada e autônoma)	Estratégia de leitura	<b>(EF15LP03)</b> Localizar informações explícitas em textos.	<b>(EF15LP03RS2-1)</b> Identificar linguagem verbal e não verbal. <b>(EF15LP03RS2-2)</b> Localizar informações explícitas em textos, como requisito básico para a compreensão leitora.
		Leitura/escuta (compartilhada e autônoma)	Estratégia de leitura	<b>(EF15LP04)</b> Identificar o efeito de sentido produzido pelo uso de recursos expressivos gráfico-visuais em textos multissemióticos.	<b>(EF15LP04RS2-1)</b> Perceber o efeito de sentido de imagens em textos.



		Produção de textos (escrita compartilhada e autônoma)	Planejamento de texto	<b>(EF15LP05)</b> Planejar, com a ajuda do professor, o texto que será produzido, considerando a situação comunicativa, os interlocutores (quem escreve/para quem escreve); a finalidade ou o propósito (escrever para quê); a circulação (onde o texto vai circular); o suporte (qual é o portador do texto); a linguagem, organização e forma do texto e seu tema, pesquisando em meios impressos ou digitais, sempre que for preciso, informações necessárias à produção do texto, organizando em tópicos os dados e	<b>(EF15LP05RS2-1)</b> Entender e planejar como se produz um texto, considerando a situação comunicativa. <b>(EF15LP05RS2-2)</b> Identificar quem escreve/para quem escreve; finalidade/propósito; local de circulação dos textos.
--	--	--	-----------------------	--	---



				as fontes pesquisadas.	
		Produção de textos  (escrita compartilhada e autônoma)	Revisão de textos	<b>(EF15LP06)</b> Rer e revisar o texto produzido com a ajuda do professor e a colaboração dos colegas, para corrigi-lo e aprimorá-lo, fazendo cortes, acréscimos, reformulações, correções de ortografia e pontuação.	
		Produção de textos  (escrita compartilhada e autônoma)	Edição de textos	<b>(EF15LP07)</b> Editar a versão final do texto, em colaboração com os colegas e com a ajuda do professor, ilustrando, quando for o caso, em suporte adequado, manual ou digital.	<b>(EF15LP07RS2-1)</b> Editar a versão final do texto, em colaboração com os colegas e com a ajuda do professor, ilustrando, quando for o caso, em suporte adequado, manual ou digital, para apropriar-se gradativamente dos aspectos



					estruturantes dos gêneros discursivos.
		Produção de textos (escrita compartilhada e autônoma)	Utilização de tecnologia digital	<b>(EF15LP08)</b> Utilizar software, inclusive programas de edição de texto, para editar e publicar os textos produzidos, explorando os recursos multissemióticos disponíveis.	<b>(EF15LP08RS2-1)</b> Digitar textos produzidos em sala de aula, utilizando todos os recursos disponíveis. <b>(EF15LP08RS2-2)</b> Utilizar canais de comunicação (blogs e redes sociais) para disseminar os trabalhos produzidos.
		Oralidade	Oralidade pública/Intercâmbio conversacional em sala de aula	<b>(EF15LP09)</b> Expressar-se em situações de intercâmbio oral com clareza, preocupando-se em ser compreendido pelo interlocutor e usando a palavra com tom de voz audível, boa articulação e ritmo adequado.	<b>(EF15LP09RS2-1)</b> Utilizar canais de comunicação (blogs e redes sociais) para disseminar os trabalhos produzidos, compreendendo o que lê, utilizando as mídias e associando com a realidade local.



		Oralidade	Escuta atenta	<b>(EF15LP10)</b> Escutar, com atenção, falas de professores e colegas, formulando perguntas pertinentes ao tema e solicitando esclarecimentos sempre que necessário.	<b>(EF15LP10RS2-1)</b> Compreender que a escuta atenta contribui para o aprendizado.
		Oralidade	Características da conversação espontânea	<b>(EF15LP11)</b> Reconhecer características da conversação espontânea presencial, respeitando os turnos de fala, selecionando e utilizando, durante a conversação, formas de tratamento adequadas, de acordo com a situação e a posição do interlocutor.	<b>(EF15LP11RS2-1)</b> Reconhecer características da conversação espontânea presencial, respeitando os turnos de fala, selecionando e utilizando, durante a conversação, formas de tratamento adequadas, de acordo com a situação e a posição do interlocutor, de forma a melhor interagir na vida social e escolar.

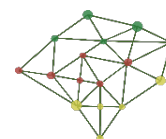
		Oralidade	Aspectos não linguísticos (paralinguísticos) no ato da fala	<b>(EF15LP12)</b> Atribuir significado a aspectos não linguísticos (paralinguísticos) observados na fala, como direção do olhar, riso, gestos, movimentos da cabeça (de concordância ou discordância), expressão corporal, tom de voz.	<b>(EF15LP12RS2-1)</b> Atribuir significado a aspectos não linguísticos (paralinguísticos) observados na fala, como direção do olhar, riso, gestos, movimentos da cabeça (de concordância ou discordância), expressão corporal, tom de voz, a fim de compreender que esses elementos colaboram com a produção de sentido do texto.
		Oralidade	Relato oral/Registro formal e informal	<b>(EF15LP13)</b> Identificar finalidades da interação oral em diferentes contextos comunicativos (solicitar informações, apresentar opiniões, informar,	<b>(EF15LP13RS2-1)</b> Identificar finalidades da interação oral em diferentes contextos comunicativos (solicitar informações, apresentar opiniões, informar, relatar experiências etc.), a fim de perceber as

				relatar experiências etc.).	diferenças entre os diversos usos da linguagem.
		Leitura/escuta (compartilhada e autônoma)	Leitura de imagens em narrativas visuais	<b>(EF15LP14)</b> Construir o sentido de histórias em quadrinhos e tirinhas, relacionando imagens e palavras e interpretando recursos gráficos (tipos de balões, de letras, onomatopeias).	<b>(EF15LP14RS2-1)</b> Atribuir, em cooperação com os colegas e com a mediação do professor, o sentido de histórias em quadrinhos e tirinhas, relacionando imagens e palavras e interpretando recursos gráficos (tipos de balões, de letras, onomatopeias), para que gradativamente aproprie-se da linguagem utilizada nesses gêneros.
<b>1º; 2º; 3º; 4º; 5º</b>	<b>CAMPO ARTÍSTICO-LITERÁRIO</b>	Leitura/escuta (compartilhada e autônoma)	Formação do leitor literário	<b>(EF15LP15)</b> Reconhecer que os textos literários fazem parte do mundo do imaginário e	<b>(EF15LP15RS2-1)</b> Perceber que a literatura faz parte do mundo do imaginário e apresenta uma



				apresentam uma dimensão lúdica, de encantamento, valorizando-os, em sua diversidade cultural, como patrimônio artístico da humanidade.	dimensão lúdica, de encantamento, assim, valorizando-os, em sua diversidade cultural, como patrimônio artístico da humanidade.
		Leitura/escuta (compartilhada e autônoma)	Leitura colaborativa e autônoma	<b>(EF15LP16)</b> Ler e compreender, em colaboração com os colegas e com a ajuda do professor e, mais tarde, de maneira autônoma, textos narrativos de maior porte como contos (populares, de fadas, acumulativos, de assombração etc.) e crônicas.	<b>(EF15LP16RS2-1)</b> Ler e ampliar a capacidade leitora por meio de textos narrativos de maior porte, como contos (populares, de fadas, acumulativos, de assombração etc.) e crônicas.
		Leitura/escuta (compartilhada e autônoma)	Apreciação estética/Estilo	<b>(EF15LP17)</b> Apreciar poemas visuais e concretos, observando efeitos de sentido criados pelo formato do texto na página, distribuição e	

				diagramação das letras, pelas ilustrações e por outros efeitos visuais.	
		Leitura/escuta (compartilhada e autônoma)	Formação do leitor literário/Leitura multissemiótica	<b>(EF15LP18)</b> Relacionar texto com ilustrações e outros recursos gráficos.	<b>(EF15LP18RS2-1)</b> Relacionar texto com ilustrações e outros recursos gráficos, para compreender, de forma gradativa, a relação existente entre os textos imagéticos e os textos escritos.
		Oralidade	Contagem de histórias	<b>(EF15LP19)</b> Recontar oralmente, com e sem apoio de imagem, textos literários lidos pelo professor.	<b>(EF15LP19RS2-1)</b> Empregar os elementos da narrativa (tema, personagens, espaço, enredo, marcas linguísticas próprias da narrativa), recontando oralmente, com e sem apoio de imagem, textos literários lidos pelo professor.



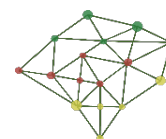
**3º ANO**

<b>3º</b>	<b>TODOS OS CAMPOS DE ATUAÇÃO</b>	Análise linguística/semiótica (Ortografização)	Construção do sistema alfabético e da ortografia	<b>(EF03LP01)</b> Ler e escrever palavras com correspondências regulares contextuais entre grafemas e fonemas – c/qu; g/gu; r/rr; s/ss; o (e não u) e e (e não i) em sílaba átona em final de palavra – e com marcas de nasalidade (til, m, ñ).	
		Análise linguística/semiótica (Ortografização)	Construção do sistema alfabético e da ortografia	<b>(EF03LP02)</b> Ler e escrever corretamente palavras com sílabas CV, V, CVC, CCV, VC, VV, CVV, identificando que existem vogais em todas as sílabas.	<b>(EF03LP02RS-1)</b> Ler e escrever corretamente palavras com sílabas CV, V, CVC, CCV, VC, VV, CVV, identificando que existem vogais em todas as sílabas, para que apresente domínio das sílabas canônicas e complexas.



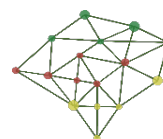
		Análise linguística/semiótica (Ortografização)	Construção do sistema alfabético e da ortografia	<b>(EF03LP03)</b> Ler e escrever corretamente palavras com os dígrafos lh, nh, ch.	<b>(EF03LP03RS-1)</b> Ler e escrever corretamente palavras com os dígrafos lh, nh, ch, a fim de apropriar-se dessas convenções da escrita.
		Análise linguística/semiótica (Ortografização)	Conhecimento das diversas grafias do alfabeto/Acentuação	<b>(EF03LP04)</b> Usar acento gráfico (agudo ou circunflexo) em monossílabos tônicos terminados em a, e, o e em palavras oxítonas terminadas em a, e, o, seguidas ou não de s.	<b>(EF03LP04RS-1)</b> Ler e escrever observando o uso correto da acentuação e a pronúncia correta (sem o uso da nomenclatura gramatical, ex.: oxítonas).
		Análise linguística/semiótica (Ortografização)	Segmentação de palavras/Classificação de palavras por número de sílabas	<b>(EF03LP05)</b> Identificar o número de sílabas de palavras, classificando-as em monossílabas, dissílabas, trissílabas e polissílabas.	



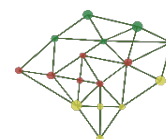


		Análise linguística/sem iótica (Ortografização)	Construção do sistema alfabético	<b>(EF03LP06)</b> Identificar a sílaba tônica em palavras, classificando-as em oxítonas, paroxítonas e proparoxítonas.	
		Análise linguística/sem iótica (Ortografização)	Pontuação	<b>(EF03LP07)</b> Identificar a função na leitura e usar na escrita ponto final, ponto de interrogação, ponto de exclamação e, em diálogos (discurso direto), dois-pontos e travessão.	<b>(EF03LP07RS-1)</b> Perceber a importância da pontuação através de textos com e sem pontuação.
		Análise linguística/sem iótica (Ortografização)	Morfologia	<b>(EF03LP08)</b> Identificar e diferenciar, em textos, substantivos e verbos e suas funções na oração: agente, ação, objeto da ação.	<b>(EF03LP08RS-1)</b> Identificar e diferenciar, em textos, substantivos e verbos e suas funções na oração (agente, ação, objeto da ação), para aplicar, de forma progressiva, esse conhecimento gramatical em suas produções.

		Análise linguística/semiótica (Ortografização)	Morfossintaxe	<p><b>(EF03LP09)</b></p> <p>Identificar, em textos, adjetivos e sua função de atribuição de propriedades aos substantivos.</p>	<p><b>(EF03LP09RS-1)</b></p> <p>Identificar, em textos, adjetivos e sua função de atribuição de propriedades aos substantivos, a fim de fazer uso deles em suas produções com o intuito de caracterizar o substantivo.</p> <p><b>(EF03LP09RS-2)</b></p> <p>Identificar a função dos adjetivos e substantivos em uma frase.</p>
		Análise linguística/semiótica (Ortografização)	Morfologia	<p><b>(EF03LP10)</b></p> <p>Reconhecer prefixos e sufixos produtivos na formação de palavras derivadas de substantivos, de adjetivos e de verbos, utilizando-os para compreender palavras e para formar novas palavras.</p>	<p><b>(EF03LP10RS-1)</b></p> <p>Identificar que algumas palavras são derivadas de outras e assim inferir o significado delas.</p> <p><b>(EF03LP10RS-2)</b></p> <p>Perceber a formação de novas palavras com o acréscimo de prefixos e sufixos.</p>

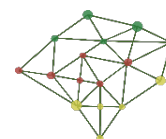


3º	<b>CAMPO DA VIDA COTIDIANA</b>	Leitura/escuta (compartilhada e autônoma)	Compreensão em leitura	<b>(EF03LP11)</b> Ler e compreender, com autonomia, textos injuntivos instrucionais (receitas, instruções de montagem etc.), com a estrutura própria desses textos (verbos imperativos, indicação de passos a serem seguidos) e mesclando palavras, imagens e recursos gráfico-visuais, considerando a situação comunicativa e o tema/assunto do texto.	<b>(EF03LP11RS-1)</b> Ler e compreender com autonomia textos injuntivos instrucionais, a fim de apresentar independência na leitura e na compreensão de textos com essa tipologia.
		Leitura/escuta (compartilhada e autônoma)	Compreensão em leitura	<b>(EF03LP12)</b> Ler e compreender, com autonomia, cartas pessoais e diários, com expressão de sentimentos e opiniões, dentre outros gêneros do	

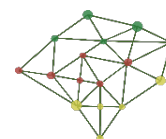


				campo da vida cotidiana, de acordo com as convenções do gênero carta e considerando a situação comunicativa e o tema/assunto do texto.	
		Produção de textos (escrita compartilhada e autônoma)	Escrita colaborativa	<b>(EF03LP13)</b> Planejar e produzir cartas pessoais e diários, com expressão de sentimentos e opiniões, dentre outros gêneros do campo da vida cotidiana, de acordo com as convenções dos gêneros carta e diário e considerando a situação comunicativa e o tema/assunto do texto.	<b>(EF03LP13RS-1)</b> Planejar e produzir, de forma gradativa, cartas pessoais e diárias, com expressão de sentimentos e opiniões, dentre outros gêneros do Campo da Vida Cotidiana, de acordo com as convenções dos gêneros carta e diário e considerando a situação comunicativa e o tema/assunto do texto, a fim de adequar o discurso às especificidades do gênero.

		Escrita (compartilhada e autônoma)	Escrita colaborativa	<b>(EF03LP14)</b> Planejar e produzir textos injuntivos instrucionais, com a estrutura própria desses textos (verbos imperativos, indicação de passos a serem seguidos) e mesclando palavras, imagens e recursos gráfico-visuais, considerando a situação comunicativa e o tema/ assunto do texto.	<b>(EF03LP14RS-1)</b> Planejar e produzir, gradativamente, textos injuntivos instrucionais, com a estrutura própria desses textos (verbos imperativos, indicação de passos a serem seguidos) e mesclando palavras, imagens e recursos gráfico-visuais, considerando a situação comunicativa e o tema/ assunto do texto, a fim de planejar e produzir com autonomia textos instrucionais.
		Oralidade	Produção de texto oral	<b>(EF03LP15)</b> Assistir, em vídeo digital, a programa de culinária infantil e, a partir dele, planejar e produzir receitas em áudio ou vídeo.	<b>(EF03LP15RS-1)</b> Produzir receitas em vídeos ou áudios com sequência e clareza na exposição de ideias.
		Análise linguística/sem	Forma de composição do texto	<b>(EF03LP16)</b> Identificar e reproduzir, em	<b>(EF03LP16RS-1)</b> Compreender as especificidades dos



		iótica (Ortografização)		textos injuntivos instrucionais (receitas, instruções de montagem, digitais ou impressos), a formatação própria desses textos (verbos imperativos, indicação de passos a serem seguidos) e a diagramação específica dos textos desses gêneros (lista de ingredientes ou materiais e instruções de execução – "modo de fazer").	textos, textos injuntivos instrucionais (receitas, instruções de montagem, digitais ou impressos). <b>(EF03LP16RS-2)</b> Identificar e adequar, quando necessário, de forma gradativa, a linguagem ao gênero e ao tema.
		Análise linguística/sem iótica (Ortografização)	Forma de composição do texto	<b>(EF03LP17)</b> Identificar e reproduzir, em gêneros epistolares e diários, a formatação própria desses textos (relatos de acontecimentos,	

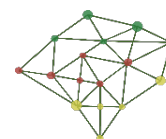


				expressão de vivências, emoções, opiniões ou críticas) e a diagramação específica dos textos desses gêneros (data, saudação, corpo do texto, despedida, assinatura).	
		Leitura/escuta (compartilhada e autônoma)	Compreensão em leitura	<b>(EF03LP18)</b> Ler e compreender, com autonomia, cartas dirigidas a veículos da mídia impressa ou digital (cartas de leitor e de reclamação a jornais, revistas) e notícias, dentre outros gêneros do campo jornalístico, de acordo com as convenções do gênero carta e considerando a situação comunicativa e o tema/assunto do texto.	<b>(EF03LP18RS-1)</b> Apropriar-se das especificidades de composição, estrutura e estilo de cartas dirigidas a veículos da mídia impressa ou digital (cartas de leitor e de reclamação a jornais, revistas) e notícias, dentre outros gêneros do campo jornalístico, para lê-los e compreendê-los com autonomia.



		Leitura/escuta (compartilhada e autônoma)	Compreensão em leitura	<b>(EF03LP19)</b> Identificar e discutir o propósito do uso de recursos de persuasão (cores, imagens, escolha de palavras, jogo de palavras, tamanho de letras) em textos publicitários e de propaganda, como elementos de convencimento.	<b>(EF03LP19RS-1)</b> Compreender progressivamente a intencionalidade e a ideologia presentes nos textos publicitários, a fim de identificar e discutir o propósito do uso de recursos de persuasão.
		Produção de textos (escrita compartilhada e autônoma)	Escrita colaborativa	<b>(EF03LP20)</b> Produzir cartas dirigidas a veículos da mídia impressa ou digital (cartas do leitor ou de reclamação a jornais ou revistas), dentre outros gêneros do campo político-cidadão, com opiniões e críticas, de acordo com as convenções do gênero carta e considerando a situação	<b>(EF03LP20RS-1)</b> Desenvolver a capacidade de argumentação e identificar as especificidades de cartas dirigidas a veículos da mídia impressa ou digital (cartas do leitor ou de reclamação a jornais ou revistas), dentre outros gêneros do campo político-cidadão, com opiniões e críticas.

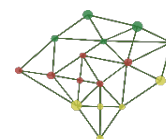




				comunicativa e o tema/assunto do texto.	
3º	<b>CAMPO DA VIDA PÚBLICA</b>	Produção de textos  (escrita compartilhada e autônoma)	Escrita colaborativa	<b>(EF03LP21)</b> Produzir anúncios publicitários, textos de campanhas de conscientização destinados ao público infantil, observando os recursos de persuasão utilizados nos textos publicitários e de propaganda (cores, imagens, slogan, escolha de palavras, jogo de palavras, tamanho e tipo de letras, diagramação).	<b>(EF03LP21RS-1)</b> Expressar domínio da capacidade de linguagem que o gênero requer (argumentar e expor).
3º	<b>CAMPO DA VIDA PÚBLICA</b>	Oralidade	Planejamento e produção de texto	<b>(EF03LP22)</b> Planejar e produzir, em colaboração com os colegas, telejornal para público infantil com algumas notícias e textos de campanhas que possam ser	



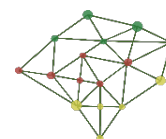
				repassados oralmente ou em meio digital, em áudio ou vídeo, considerando a situação comunicativa, a organização específica da fala nesses gêneros e o tema/assunto/ finalidade dos textos.	
3º	<b>CAMPO DA VIDA PÚBLICA</b>	Análise linguística/semiótica (Ortografização)	Forma de composição dos textos	<b>(EF03LP23)</b> Analisar o uso de adjetivos em cartas dirigidas a veículos da mídia impressa ou digital (cartas do leitor ou de reclamação a jornais ou revistas), digitais ou impressas.	<b>(EF03LP23RS-1)</b> Compreender o uso dos adjetivos presentes nos textos da esfera jornalística e gradativamente empregá-los em suas produções.
3º	<b>CAMPO DAS PRÁTICAS DE ESTUDO E PESQUISA</b>	Leitura/escuta (compartilhada e autônoma)	Compreensão em leitura	<b>(EF03LP24)</b> Ler/ouvir e compreender, com autonomia, relatos de observações e de pesquisas em fontes de informações,	<b>(EF03LP24RS-1)</b> Interpretar e analisar a fala do outro (interação e sentido).



				considerando a situação comunicativa e o tema/assunto do texto.	
		Produção de textos (escrita compartilhada e autônoma)	Produção de textos	<b>(EF03LP25)</b> Planejar e produzir textos para apresentar resultados de observações e de pesquisas em fontes de informações, incluindo, quando pertinente, imagens, diagramas e gráficos ou tabelas simples, considerando a situação comunicativa e o tema/assunto do texto.	
		Análise linguística/semiótica (Ortografização)	Forma de composição dos textos Adequação do texto às normas de escrita	<b>(EF03LP26)</b> Identificar e reproduzir, em relatórios de observação e pesquisa, formatação e	<b>(EF03LP26RS-1)</b> Identificar e reproduzir, com gradativa autonomia, relatórios de observação e

				<p>diagramação específica desses gêneros (passos ou listas de itens, tabelas, ilustrações, gráficos, resumo dos resultados), inclusive em suas versões orais.</p>	<p>pesquisa, com a formatação e diagramação específica desses gêneros (passos ou listas de itens, tabelas, ilustrações, gráficos, resumo dos resultados), inclusive em suas versões orais, a fim de compreender as formas de composição dos textos e apropriar-se da norma padrão da escrita.</p>
<b>3º</b>	<b>CAMPO ARTÍSTICO-LITERÁRIO</b>	Oralidade	Performances orais	<p><b>(EF03LP27)</b> Recitar cordel e cantar repentes e emboladas, observando as rimas e obedecendo ao ritmo e à melodia.</p>	<p><b>(EF03LP27RS-1)</b> Declamar poesias gaúchas, respeitando a entonação e a pontuação, descobrindo novas palavras do nosso próprio dialeto.</p>

		Leitura/escuta (compartilhada e autônoma)	Decodificação/F luência de leitura	<b>(EF35LP01)</b> Ler e compreender, silenciosamente e, em seguida, em voz alta, com autonomia e fluência, textos curtos com nível de textualidade adequado.	<b>(EF35LP01RS3-1)</b> Realizar a leitura e compreensão de diferentes gêneros textuais. Consolidar a leitura de textos do cotidiano, com autonomia, de diferentes gêneros textuais, apoiando- se em conhecimentos sobre o tema do texto, as características do portador da linguagem e do sistema de escrita, de modo a aperfeiçoar a proficiência leitora.
		Leitura/escuta (compartilhada e autônoma)	Formação de leitor	<b>(EF35LP02)</b> Selecionar livros da biblioteca e/ou do cantinho de leitura da sala de aula e/ou disponíveis em meios digitais para leitura individual, justificando a escolha e	<b>(EF35LP02RS3-1)</b> Estabelecer e questionar critérios para escolha de um livro.



				compartilhando com os colegas sua opinião, após a leitura.	
<b>3º, 4º, 5º</b>	<b>TODOS OS CAMPOS DE ATUAÇÃO</b>	Leitura/escuta (compartilhada e autônoma)	Compreensão	<b>(EF35LP03)</b> Identificar a ideia central do texto, demonstrando compreensão global.	<b>(EF35LP03RS3-1)</b> Identificar a ideia central do texto, demonstrando compreensão global, a fim de desenvolver a capacidade de inferência, de localização e de seleção de informações relevantes. <b>(EF35LP03RS3-2)</b> Compreender ideias principais e secundárias no texto.
		Leitura/escuta (compartilhada e autônoma)	Estratégia de leitura	<b>(EF35LP04)</b> Inferir informações implícitas nos textos lidos.	<b>(EF35LP04RS3-1)</b> Inferir informações implícitas nos textos lidos, para que, gradativamente, atribua significados que extrapolem o texto lido.

		Leitura/escuta (compartilhada e autônoma)	Estratégia de leitura	<b>(EF35LP05)</b> Inferir o sentido de palavras ou expressões desconhecidas em textos, com base no contexto da frase ou do texto.	<b>(EF35LP05RS3-1)</b> Inferir o sentido de palavras ou expressões, de modo a aprimorar, progressivamente, essa capacidade de atribuir sentidos.
		Leitura/escuta (compartilhada e autônoma)	Estratégia de leitura	<b>(EF35LP06)</b> Recuperar relações entre partes de um texto, identificando substituições lexicais (de substantivos por sinônimos) ou pronominais (uso de pronomes anafóricos – pessoais, possessivos, demonstrativos) que contribuem para a continuidade do texto.	<b>(EF35LP06RS3-1)</b> Utilizar e reconhecer os elementos coesivos de um texto, assim ampliando o vocabulário.



		Produção de textos (escrita compartilhada e autônoma)	Construção do sistema alfabético/ Convenções da escrita	<b>(EF35LP07)</b> Utilizar, ao produzir um texto, conhecimentos linguísticos e gramaticais, tais como ortografia, regras básicas de concordância nominal e verbal, pontuação (ponto final, ponto de exclamação, ponto de interrogação, vírgulas em enumerações) e pontuação do discurso direto, quando for o caso.	<b>(EF35LP07RS3-1)</b> Utilizar, ao produzir um texto, conhecimentos linguísticos e gramaticais, tais como ortografia, regras básicas de concordância nominal e verbal, pontuação (ponto final, ponto de exclamação, ponto de interrogação, vírgulas em enumerações) e pontuação do discurso direto, quando for o caso, com gradativo domínio das convenções da escrita.
		Produção de textos (escrita compartilhada e autônoma)	Construção do sistema alfabético/ Estabelecimento de relações anafóricas na referência e construção da coesão	<b>(EF35LP08)</b> Utilizar, ao produzir um texto, recursos de referência (por substituição lexical ou por pronomes pessoais, possessivos e	<b>(EF35LP08RS3-1)</b> Produzir pequenos textos com coerência, evitando redundâncias.

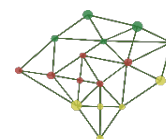




				demonstrativos), vocabulário apropriado ao gênero, recursos de coesão pronominal (pronomes anafóricos) e articuladores de relações de sentido (tempo, causa, oposição, conclusão, comparação), com nível suficiente de informatividade.	
		Produção de textos (escrita compartilhada e autônoma)	Planejamento de texto/Progressã o temática e paragrafação	<b>(EF35LP09)</b> Organizar o texto em unidades de sentido, dividindo-o em parágrafos segundo as normas gráficas e de acordo com as características do gênero textual.	<b>(EF35LP09RS3-1)</b> Organizar o texto em unidades de sentido, dividindo-o em parágrafos, segundo as normas gráficas e de acordo com as características do gênero textual.
		Oralidade	Forma de composição de gêneros orais	<b>(EF35LP10)</b> Identificar gêneros do discurso oral, utilizados em diferentes situações e	<b>(EF35LP10RS3-1)</b> Identificar o gênero e adequar o discurso de acordo com o interlocutor e



				contextos comunicativos, e suas características linguístico-expressivas e composicionais (conversação espontânea, conversação telefônica, entrevistas pessoais, entrevistas no rádio ou na TV, debate, noticiário de rádio e TV, narração de jogos esportivos no rádio e TV, aula, debate etc.).	com a situação comunicativa.
		Oralidade	Variação linguística	<b>(EF35LP11)</b> Ouvir gravações, canções, textos falados em diferentes variedades linguísticas, identificando características regionais, urbanas e rurais da fala e	<b>(EF35LP11RS3-1)</b> Conhecer e reconhecer as características das variedades linguísticas. <b>(EF35LP11RS3-2)</b> Apreciar as variedades linguísticas do nosso estado e



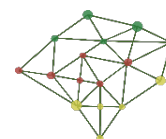
				respeitando as diversas variedades linguísticas como características do uso da língua por diferentes grupos regionais ou diferentes culturas locais, rejeitando preconceitos linguísticos.	respeitar as diferentes culturas, rejeitando o preconceito linguístico.
		Análise linguística/semiográfica (Ortografização)	Construção do sistema alfabético e da ortografia	<b>(EF35LP12)</b> Recorrer ao dicionário para esclarecer dúvida sobre a escrita de palavras, especialmente no caso de palavras com relações irregulares fonema-grafema.	<b>(EF35LP12RS3-1)</b> Compreender a organização das palavras no dicionário. <b>(EF35LP12RS3-2)</b> Usar e reconhecer a função do dicionário para auxiliar na escrita e leitura.
		Análise linguística/semiográfica (Ortografização)	Construção do sistema alfabético e da ortografia	<b>(EF35LP13)</b> Memorizar a grafia de palavras de uso frequente nas quais as relações fonema-grafema são irregulares e com h inicial que	<b>(EF35LP13RS3-1)</b> Reconhecer e aplicar corretamente e gradativamente a grafia da letra h.



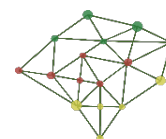
				não representa fonema.	
		Análise linguística/semiótica (Ortografização)	Morfologia	<b>(EF35LP14)</b> Identificar em textos e usar na produção textual pronomes pessoais, possessivos e demonstrativos, como recurso coesivo anafórico.	<b>(EF35LP14RS3-1)</b> Ampliar progressivamente o uso de pronomes pessoais nas produções textuais, bem como identificar a qual referente do texto esses elementos coesivos se referem.
<b>3º, 4º, 5º</b>	<b>CAMPO DA VIDA PÚBLICA</b>	Produção de textos (escrita compartilhada e autônoma)	Escrita colaborativa	<b>(EF35LP15)</b> Opinar e defender ponto de vista sobre tema polêmico relacionado a situações vivenciadas na escola e/ou na comunidade, utilizando registro formal e estrutura adequada à argumentação, considerando a situação	<b>(EF35LP15RS3-1)</b> Argumentar, opinar e defender ponto de vistas sobre diversos temas.



				comunicativa e o tema/assunto do texto.	
		Análise linguística/semiótica (Ortografização)	Forma de composição dos textos	<b>(EF35LP16)</b> Identificar e reproduzir, em notícias, manchetes, lides e corpo de notícias simples para público infantil e cartas de reclamação (revista infantil), digitais ou impressos, a formatação e diagramação específica de cada um desses gêneros, inclusive em suas versões orais.	<b>(EF35LP16RS3-1)</b> Identificar as especificidades da linguagem requerida em notícias, manchetes, lides e corpo de notícias simples para público infantil e cartas de reclamação (revista infantil). <b>(EF35LP16RS3-2)</b> Adequar gradativamente os textos à estrutura da linguagem argumentativa.
<b>3º, 4º, 5º</b>	<b>CAMPO DAS PRÁTICAS DE ESTUDO E PESQUISA</b>	Leitura/escuta (compartilhada e autônoma)	Pesquisa	<b>(EF35LP17)</b> Buscar e selecionar, com o apoio do professor, informações de interesse sobre fenômenos sociais e naturais, em	<b>(EF35LP17RS3-1)</b> Buscar, selecionar e refletir sobre textos que falem sobre fenômenos naturais e sociais da região.



				textos que circulam em meios impressos ou digitais.	
		Oralidade	Escuta de textos orais	<b>(EF35LP18)</b> Escutar, com atenção, apresentações de trabalhos realizadas por colegas, formulando perguntas pertinentes ao tema e solicitando esclarecimentos sempre que necessário.	
		Oralidade	Compreensão de textos orais	<b>(EF35LP19)</b> Recuperar as ideias principais em situações formais de escuta de exposições, apresentações e palestras.	<b>(EF35LP19RS3-1)</b> Analisar e perceber as intenções na fala do outro.

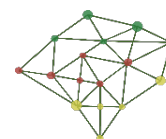


		Oralidade	Planejamento de texto oral Exposição oral	<b>(EF35LP20)</b> Expor trabalhos ou pesquisas escolares, em sala de aula, com apoio de recursos multissemióticos (imagens, diagrama, tabelas etc.), orientando-se por roteiro escrito, planejando o tempo de fala e adequando a linguagem à situação comunicativa.	<b>(EF35LP20RS3-1)</b> Conhecer estratégias de argumentação, a fim de facilitar a oralidade.
<b>3º, 4º, 5º</b>	<b>CAMPO ARTÍSTICO-LITERÁRIO</b>	Leitura/escuta (compartilhada e autônoma)	Formação do leitor literário	<b>(EF35LP21)</b> Ler e compreender, de forma autônoma, textos literários de diferentes gêneros e extensões, inclusive aqueles sem ilustrações, estabelecendo preferências por gêneros, temas, autores.	<b>(EF35LP21RS3-1)</b> Desenvolver o gosto literário apreciando textos de autores gaúchos.



		Leitura/escuta (compartilhada e autônoma)	Formação do leitor literário/ Leitura multissemiótica	<b>(EF35LP22)</b> Perceber diálogos em textos narrativos, observando o efeito de sentido de verbos de enunciação e, se for o caso, o uso de variedades linguísticas no discurso direto.	<b>(EF35LP22RS3-1)</b> Compreender a variedade linguística e a estrutura usada no discurso direto.
		Leitura/escuta (compartilhada e autônoma)	Apreciação estética/Estilo	<b>(EF35LP23)</b> Apreciar poemas e outros textos versificados, observando rimas, aliterações e diferentes modos de divisão dos versos, estrofes e refrões e seu efeito de sentido.	<b>(EF35LP23RS3-1)</b> Observar e identificar características de poemas e outros textos versificados.
		Leitura/escuta (compartilhada e autônoma)	Textos dramáticos	<b>(EF35LP24)</b> Identificar funções do texto dramático (escrito para ser encenado) e sua organização por meio de diálogos entre personagens e marcadores das	<b>(EF35LP24RS3-1)</b> Apreciar e compreender leituras e apresentações de textos dramáticos.

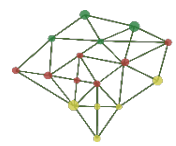




				falas das personagens e de cena.	
		Produção de textos (escrita compartilhada e autônoma)	Escrita autônoma e compartilhada	<b>(EF35LP25)</b> Criar narrativas ficcionais, com certa autonomia, utilizando detalhes descritivos, sequências de eventos e imagens apropriadas para sustentar o sentido do texto, e marcadores de tempo, espaço e de fala de personagens.	<b>(EF35LP24RS3-1)</b> Reconhecer e utilizar gradativamente os marcadores temporais e espaciais (advérbios de tempo e lugar) na produção textual.
		Produção de textos (escrita compartilhada e autônoma)	Escrita autônoma e compartilhada	<b>(EF35LP26)</b> Ler e compreender, com certa autonomia, narrativas ficcionais que apresentem cenários e personagens, observando os elementos da estrutura narrativa: enredo, tempo, espaço,	

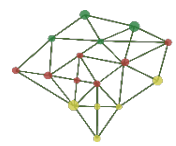


				personagens, narrador e a construção do discurso indireto e discurso direto.	
		Produção de textos (escrita compartilhada e autônoma)	Escrita autônoma	<b>(EF35LP27)</b> Ler e compreender, com certa autonomia, textos em versos, explorando rimas, sons e jogos de palavras, imagens poéticas (sentidos figurados) e recursos visuais e sonoros.	<b>(EF35LP27RS3-1)</b> Conhecer e utilizar gradativamente a linguagem poética.
		Oralidade	Declamação	<b>(EF35LP28)</b> Declamar poemas, com entonação, postura e interpretação adequadas.	<b>(EF35LP28RS3-1)</b> Empregar a articulação correta das palavras e utilizando a postura adequada para cada situação de declamação.
		Análise linguística/semiótica (Ortografização)	Formas de composição de narrativas	<b>(EF35LP29)</b> Identificar, em narrativas, cenário, personagem central, conflito	<b>(EF35LP29RS3-1)</b> Reconhecer e diferenciar cenário, personagem central, conflito gerador,



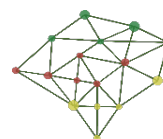
				gerador, resolução e o ponto de vista com base no qual histórias são narradas, diferenciando narrativas em primeira e terceira pessoas.	resolução e o ponto de vista como base das histórias narradas.
		Análise linguística/semiótica (Ortografização)	Discurso direto e indireto	<b>(EF35LP30)</b> Diferenciar discurso indireto e discurso direto, determinando o efeito de sentido de verbos de enunciação e explicando o uso de variedades linguísticas no discurso direto, quando for o caso.	
		Análise linguística/semiótica (Ortografização)	Forma de composição de textos poéticos	<b>(EF35LP31)</b> Identificar, em textos versificados, efeitos de sentido decorrentes do uso de recursos rítmicos e sonoros e de metáforas.	<b>(EF35LP31RS3-1)</b> Identificar, em textos versificados, efeitos de sentido decorrentes do uso de recursos rítmicos e sonoros e de metáforas, a fim de aplicar, progressivamente,

					esses recursos na leitura e na escrita de textos versificados.
<b>1º; 2º; 3º; 4º; 5º</b>	<b>TODOS OS CAMPOS DE ATUAÇÃO</b>	Leitura/escuta (compartilhada e autônoma)	Reconstrução das condições de produção e recepção de textos	<b>(EF15LP01)</b> Identificar a função social de textos que circulam em campos da vida social dos quais participa cotidianamente (a casa, a rua, a comunidade, a escola) e nas mídias impressa, de massa e digital, reconhecendo para que foram produzidos, onde circulam, quem os produziu e a quem se destinam.	<b>(EF15LP01RS3-1)</b> Identificar a função social de textos que circulam em campo da vida social dos quais participa cotidianamente (a casa, a rua, a comunidade, a escola) e nas mídias impressa, de massa e digital, de modo a reconhecer seu contexto de produção: para que foram produzidos, onde circulam, quem os produziu e a quem se destinam. <b>(EF15LP01RS3-2)</b> Reconhecer o contexto de produção e de circulação dos textos.
		Leitura/escuta (compartilhada e autônoma)	Estratégia de leitura	<b>(EF15LP02)</b> Estabelecer expectativas em	<b>(EF15LP02RS3-1)</b> Criar expectativas em relação ao texto



				relação ao texto que vai ler (pressuposições antecipadoras dos sentidos, da forma e da função social do texto), apoiando-se em seus conhecimentos prévios sobre as condições de produção e recepção desse texto, o gênero, o suporte e o universo temático, bem como sobre saliências textuais, recursos gráficos, imagens, dados da própria obra (índice, prefácio etc.), confirmando antecipações e inferências realizadas antes e durante a leitura de textos, checando a adequação das hipóteses realizadas.	que vai ler (pressuposições antecipadoras dos sentidos, da forma e da função social do texto), apoiando-se em seus conhecimentos prévios sobre as condições de produção e recepção desse texto, o gênero, o suporte e o universo temático, bem como sobre saliências textuais, recursos gráficos, imagens, dados da própria obra (índice, prefácio etc.), confirmando antecipações e inferências realizadas antes e durante a leitura de textos, checando a adequação das hipóteses levantadas.
--	--	--	--	--	---

		Leitura/escuta (compartilhada e autônoma)	Estratégia de leitura	<b>(EF15LP03)</b> Localizar informações explícitas em textos.	<b>(EF15LP03RS3-1)</b> Localizar informações explícitas em textos. Perceber as informações subentendidas nos mais diferentes elementos de leitura propostos em aula.
		Leitura/escuta (compartilhada e autônoma)	Estratégia de leitura	<b>(EF15LP04)</b> Identificar o efeito de sentido produzido pelo uso de recursos expressivos gráfico-visuais em textos multissemióticos.	<b>(EF15LP04RS3-1)</b> Identificar e relacionar o efeito de imagens em textos.
		Produção de textos (escrita compartilhada e autônoma)	Planejamento de texto	<b>(EF15LP05)</b> Planejar, com a ajuda do professor, o texto que será produzido, considerando a situação comunicativa, os interlocutores (quem escreve/para quem escreve); a finalidade ou o	<b>(EF15LP05RS3-1)</b> Produzir textos de diferentes gêneros, atendendo a diferentes finalidades, por meio da atividade de um escriba.

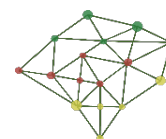


				propósito (escrever para quê); a circulação (onde o texto vai circular); o suporte (qual é o portador do texto); a linguagem, organização e forma do texto e seu tema, pesquisando em meios impressos ou digitais, sempre que for preciso, informações necessárias à produção do texto, organizando em tópicos os dados e as fontes pesquisadas.	
		Produção de textos (escrita compartilhada e autônoma)	Revisão de textos	<b>(EF15LP06)</b> Reler e revisar o texto produzido com a ajuda do professor e a colaboração dos colegas, para corrigi-lo e aprimorá-lo, fazendo cortes, acréscimos, reformulações,	



				correções de ortografia e pontuação.	
		Produção de textos (escrita compartilhada e autônoma)	Edição de textos	<b>(EF15LP07)</b> Editar a versão final do texto, em colaboração com os colegas e com a ajuda do professor, ilustrando, quando for o caso, em suporte adequado, manual ou digital.	<b>(EF15LP07RS3-1)</b> Perceber a disposição gráfica (aspectos estruturantes dos gêneros discursivos), para assim apropriar-se gradativamente dos aspectos estruturantes dos gêneros discursivos.
		Produção de textos (escrita compartilhada e autônoma)	Utilização de tecnologia digital	<b>(EF15LP08)</b> Utilizar software, inclusive programas de edição de texto, para editar e publicar os textos produzidos, explorando os recursos multissemióticos disponíveis.	
		Oralidade	Oralidade pública/Intercâmbio	<b>(EF15LP09)</b> Expressar-se em situações de	<b>(EF15LP09RS3-1)</b> Utilizar canais de comunicação (blogs

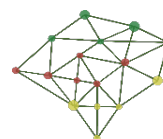




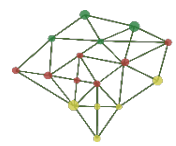
			conversacional em sala de aula	intercâmbio oral com clareza, preocupando-se em ser compreendido pelo interlocutor e usando a palavra com tom de voz audível, boa articulação e ritmo adequado.	e redes sociais) para disseminar os trabalhos produzidos.
		Oralidade	Escuta atenta	<b>(EF15LP10)</b> Escutar, com atenção, falas de professores e colegas, formulando perguntas pertinentes ao tema e solicitando esclarecimentos sempre que necessário.	<b>(EF15LP10RS3-1)</b> Reconhecer que a escuta com atenção contribui para o aprendizado.
		Oralidade	Características da conversação espontânea	<b>(EF15LP11)</b> Reconhecer características da conversação espontânea presencial, respeitando os turnos de fala, selecionando e	<b>(EF15LP11RS3-1)</b> Interagir oralmente de forma espontânea, respeitando o momento de fala e as formas de tratamento, de



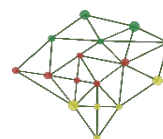
				utilizando, durante a conversação, formas de tratamento adequadas, de acordo com a situação e a posição do interlocutor.	acordo com a situação.
		Oralidade	Aspectos não linguísticos (paralinguísticos) no ato da fala	<b>(EF15LP12)</b> Atribuir significado a aspectos não linguísticos (paralinguísticos) observados na fala, como direção do olhar, riso, gestos, movimentos da cabeça (de concordância ou discordância), expressão corporal, tom de voz.	<b>(EF15LP12RS3-1)</b> Compreender que esses elementos (risos, gestos, fala...) colaboram com a produção de sentido do texto oral.
		Oralidade	Relato oral/Registro formal e informal	<b>(EF15LP13)</b> Identificar finalidades da interação oral em diferentes contextos comunicativos	<b>(EF15LP13RS3-1)</b> Perceber as diferenças entre os diversos usos da linguagem, levando em conta o contexto



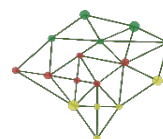
				(solicitar informações, apresentar opiniões, informar, relatar experiências etc.).	em que se dá a comunicação.
<b>1º; 2º; 3º; 4º; 5º</b>	<b>CAMPO DA VIDA COTIDIANA</b>	Leitura/escuta (compartilhada e autônoma)	Leitura de imagens narrativas visuais	<b>(EF15LP14)</b> Construir o sentido de histórias em quadrinhos e tirinhas, relacionando imagens e palavras e interpretando recursos gráficos (tipos de balões, de letras, onomatopeias).	<b>(EF15LP14RS3-1)</b> Construir, em cooperação com os colegas e com a mediação do professor, o sentido de histórias em quadrinhos e tirinhas, relacionando imagens e palavras e interpretando recursos gráficos (tipos de balões, de letras, onomatopeias), para que gradativamente aproprie-se da linguagem utilizada nesses gêneros.
<b>1º; 2º; 3º; 4º; 5º</b>	<b>CAMPO ARTÍSTICO- LITERÁRIO</b>	Leitura/escuta (compartilhada e autônoma)	Formação do leitor literário	<b>(EF15LP15)</b> Reconhecer que os textos literários fazem parte do mundo do	<b>(EF15LP15RS3-1)</b> Reconhecer que a literatura faz parte do mundo do imaginário e



				imaginário e apresentam uma dimensão lúdica, de encantamento, valorizando-os, em sua diversidade cultural, como patrimônio artístico da humanidade.	apresenta uma dimensão lúdica, de encantamento, assim, valorizando-os, em sua diversidade cultural, como patrimônio artístico da humanidade, de modo a contribuir para sua formação como leitor literário.
		Leitura/escuta (compartilhada e autônoma)	Leitura colaborativa e autônoma	<b>(EF15LP16)</b> Ler e compreender, em colaboração com os colegas e com a ajuda do professor e, mais tarde, de maneira autônoma, textos narrativos de maior porte como contos (populares, de fadas, acumulativos, de assombração etc.) e crônicas.	<b>(EF15LP16RS3-1)</b> Ampliar e diversificar sua capacidade leitora e atribuir sentido ao texto lido.
		Leitura/escuta (compartilhada e autônoma)	Apreciação estética/Estilo	<b>(EF15LP17)</b> Apreciar poemas visuais e concretos, observando efeitos	<b>(EF15LP17RS3-1)</b> Compreender, gradativamente, as formas de



				de sentido criados pelo formato do texto na página, distribuição e diagramação das letras, pelas ilustrações e por outros efeitos visuais.	representação dos poemas visuais.
		Leitura/escuta (compartilhada e autônoma)	Formação do leitor literário/Leitura multissemiótica	<b>(EF15LP18)</b> Relacionar texto com ilustrações e outros recursos gráficos.	<b>(EF15LP18RS3-1)</b> Relacionar texto com ilustrações e outros recursos gráficos, para que compreenda de forma gradativa a relação existente entre os textos imagéticos e os textos escritos.
		Oralidade	Contagem de histórias	<b>(EF15LP19)</b> Recontar oralmente, com e sem apoio de imagem, textos literários lidos pelo professor.	<b>(EF15LP19RS3-1)</b> Recontar oralmente, com e sem apoio de imagem, textos literários lidos pelo professor, a fim de empregar os elementos da narrativa (tema, personagens, espaço, enredo, marcas linguísticas



					próprias da narrativa).
<b>4º ANO</b>					
<b>4º</b>	<b>TODOS OS CAMPOS DE ATUAÇÃO</b>	Análise linguística/semiótica (Ortografização)	Construção do sistema alfabético e da ortografia	<b>(EF04LP01)</b> Grafar palavras utilizando regras de correspondência fonema--grafema regulares diretas e contextuais.	<b>(EF04LP01RS-1)</b> Registrar, com autonomia, palavras, usando regras de correspondência fonema-grafema (sons parecidos) regulares diretas e contextuais (em que o contexto da palavra determina que letra usar: R/RR, M/N, NH).
		Análise linguística/semiótica (Ortografização)	Construção do sistema alfabético e da ortografia	<b>(EF04LP02)</b> Ler e escrever, corretamente, palavras com sílabas VV e CVV em casos nos quais a combinação VV (ditongo) é reduzida na língua oral (ai, ei, ou).	<b>(EF04LP02RS-1)</b> Ler e escrever, corretamente, palavras com sílabas VV e CVV em casos nos quais a combinação VV (ditongo) é reduzida na língua oral (ai, ei, ou), desenvolvendo sua apropriação em práticas de leitura e escrita.

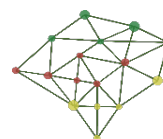
		Análise linguística/semiótica (Ortografização)	Conhecimento do alfabeto do português do Brasil/Ordem alfabética/Polissímbia	<b>(EF04LP03)</b> Localizar palavras no dicionário para esclarecer significados, reconhecendo o significado mais plausível para o contexto que deu origem à consulta.	<b>(EF04LP03RS-1)</b> Localizar palavras no dicionário para esclarecer dúvidas/significados, escolhendo a acepção adequada para o contexto do texto e reconhecendo os diversos significados que a mesma palavra pode ter.
		Análise linguística/semiótica (Ortografização)	Conhecimento das diversas grafias do alfabeto/Acentuação	<b>(EF04LP04)</b> Usar acento gráfico (agudo ou circunflexo) em paroxítonas terminadas em -i(s), -l, -r, -ão(s).	<b>(EF04LP04RS-1)</b> Reconhecer sinais gráficos como o acento agudo (para vogais abertas) e circunflexo (para vogais fechadas), em paroxítonas terminadas em -i(s), -l,, -r, -ão(s), empregando-os na produção textual.

		Análise linguística/semiótica (Ortografização)	Pontuação	<b>(EF04LP05)</b> Identificar a função na leitura e usar, adequadamente, na escrita ponto final, de interrogação, de exclamação, dois-pontos e travessão em diálogos (discurso direto), vírgula em enumerações e em separação de vocativo e de aposto.	<b>(EF04LP05RS-1)</b> Identificar a função na leitura e na escrita, do uso do ponto final, de interrogação, de exclamação, dos dois pontos e do travessão em diálogos (discurso direto), da vírgula em enumerações e em separações de vocativos e aposto, de modo que o uso adequado desses sinais nas produções possam garantir legibilidade e provocar os efeitos de sentido desejados.
		Análise linguística/semiótica (Ortografização)	Morfologia	<b>(EF04LP06)</b> Identificar em textos e usar na produção textual a concordância entre substantivo ou pronome pessoal e verbo (concordância verbal).	<b>(EF04LP06RS-1)</b> Compreender e estabelecer a devida relação de concordância entre verbo e sujeito, prescindindo o uso de nomenclaturas específicas.



		Análise linguística/semiótica (Ortografização)	Morfossintaxe	<b>(EF04LP07)</b> Identificar em textos e usar na produção textual a concordância entre artigo, substantivo e adjetivo (concordância no grupo nominal).	<b>(EF04LP07RS-1)</b> Estabelecer a concordância nominal entre artigo, substantivo e adjetivo, na constituição da coesão e coerência das produções textuais.
		Análise linguística/semiótica (Ortografização)	Morfologia	<b>(EF04LP08)</b> Reconhecer e grafar, corretamente, palavras derivadas com os sufixos -agem, -oso, -eza, -izar/-isar (regulares morfológicas).	
<b>4º</b>	<b>CAMPO DA VIDA COTIDIANA</b>	Leitura/escuta (compartilhada e autônoma)	Compreensão em leitura	<b>(EF04LP09)</b> Ler e compreender, com autonomia, boletos, faturas e carnês, dentre outros gêneros do campo da vida cotidiana, de acordo com as convenções do gênero (campos, itens elencados, medidas de	<b>(EF04LP09RS-1)</b> Ler e compreender, com autonomia, boletos, faturas e carnês, dentre outros gêneros do campo da vida cotidiana (organização interna; marcas linguísticas; conteúdo temático) e dos textos

				consumo, código de barras) e considerando a situação comunicativa e a finalidade do texto.	específicos a serem lidos, comparando-os entre textos do mesmo gênero e de gêneros diferentes, estabelecendo semelhanças e diferenças.
		Leitura/escuta (compartilhada e autônoma)	Compreensão em leitura	<b>(EF04LP10)</b> Ler e compreender, com autonomia, cartas pessoais de reclamação, dentre outros gêneros do campo da vida cotidiana, de acordo com as convenções do gênero carta e considerando a situação comunicativa e o tema/assunto/finalidade do texto.	<b>(EF04LP10RS-1)</b> Ler e compreender, com autonomia, cartas pessoais de reclamação, dentre outros gêneros do campo da vida cotidiana, identificando a organização interna, as marcas linguísticas, e o conteúdo temático, considerando a situação comunicativa.
		Produção de textos (escrita compartilhada e autônoma)	Escrita colaborativa	<b>(EF04LP11)</b> Planejar e produzir, com autonomia, cartas pessoais de reclamação, dentre outros gêneros do campo da vida cotidiana, de	<b>(EF04LP11RS-1)</b> Planejar e produzir, com autonomia, cartas pessoais e de reclamação, considerando situação/tema ou assunto/finalidade.

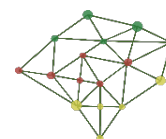


				acordo com as convenções do gênero carta e com a estrutura própria desses textos (problema, opinião, argumentos), considerando a situação comunicativa e o tema/assunto/finalidade do texto.	
		Oralidade	Produção de texto oral	<b>(EF04LP12)</b> Assistir, em vídeo digital, a programa infantil com instruções de montagem, de jogos e brincadeiras e, a partir dele, planejar e produzir tutoriais em áudio ou vídeo.	<b>(EF04LP12RS-1)</b> Assistir, em vídeo digital, a programa infantil com instruções de montagem de jogos e brincadeiras e, a partir dele, planejar e produzir tutoriais em áudio ou vídeo, observando a clareza na oralidade, com instruções acessíveis.
		Análise linguística/semiótica (Ortografização)	Forma de composição do texto	<b>(EF04LP13)</b> Identificar e reproduzir, em textos injuntivos instrucionais	<b>(EF04LP13RS-1)</b> Reconhecer os recursos linguísticos e discursivos pertinentes que

				(instruções de jogos digitais ou impressos), a formatação própria desses textos (verbos imperativos, indicação de passos a serem seguidos) e formato específico dos textos orais ou escritos desses gêneros (lista/apresentação de materiais e instruções/passos de jogo).	constituem os gêneros previstos, de modo que seja possível empregá-los com autonomia na produção própria.
<b>4º</b>	<b>CAMPO DA VIDA PÚBLICA</b>	Leitura/escuta (compartilhada e autônoma)	Compreensão em leitura	<b>(EF04LP14)</b> Identificar, em notícias, fatos, participantes, local e momento/tempo da ocorrência do fato noticiado.	<b>(EF04LP14RS-1)</b> Identificar as características de uma notícia (organização interna; marcas linguísticas; conteúdo temático), analisando como é feita a construção de informações, a inferenciação e a ativação no repertório prévio.

		Leitura/escuta (compartilhada e autônoma)	Compreensão em leitura	<b>(EF04LP15)</b> Distinguir fatos de opiniões/sugestões em textos (informativos, jornalísticos, publicitários etc.).	<b>(EF04LP15RS-1)</b> Distinguir fatos de opiniões/sugestões em textos (informativos, jornalísticos, publicitários etc.), considerando a organização interna, as marcas linguísticas e o conteúdo temático, também identificando os valores éticos e/ou políticos no texto, a situação comunicativa e o espaço de circulação.
		Produção de textos (escrita compartilhada e autônoma)	Escrita colaborativa	<b>(EF04LP16)</b> Produzir notícias sobre fatos ocorridos no universo escolar, digitais ou impressas, para o jornal da escola, noticiando os fatos e seus atores e comentando decorrências, de	<b>(EF04LP16RS-1)</b> Produzir notícias sobre fatos ocorridos no universo escolar, digitais ou impressas, a partir da organização das ideias e a utilização de informações coletadas por pesquisa (como

				acordo com as convenções do gênero notícia e considerando a situação comunicativa e o tema/assunto do texto.	fatos socialmente relevantes que aconteceram na escola ou comunidade), considerando a situação comunicativa e o tema/assunto do texto.
		Oralidade	Planejamento e produção de texto	<b>(EF04LP17)</b> Produzir jornais radiofônicos ou televisivos e entrevistas veiculadas em rádio, TV e na internet, orientando-se por roteiro ou texto e demonstrando conhecimento dos gêneros jornal falado/televisivo e entrevista.	<b>(EF04LP17RS-1)</b> Produzir material jornalístico veiculados em rádio, TV e na internet, orientando-se por roteiro ou texto, a partir do estudo dos recursos a serem empregados nesse material, considerando a especificidade da mídia e ambiente no qual será veiculado.
		Análise linguística/semiótica (Ortografização)	Forma de composição dos textos	<b>(EF04LP18)</b> Analisar o padrão entonacional e a expressão facial e corporal de âncoras de jornais radiofônicos ou	<b>(EF04LP18RS-1)</b> Analisar os usos sociais e culturais das expressões orais observando a que contexto estão inseridos.



				televisivos e de entrevistadores/entrevistados.	
4º	<b>CAMPO DAS PRÁTICAS DE ESTUDO E PESQUISA</b>	Leitura/escuta (compartilhada e autônoma)	Compreensão em leitura	<b>(EF04LP19)</b> Ler e compreender textos expositivos de divulgação científica para crianças, considerando a situação comunicativa e o tema/ assunto do texto.	<b>(EF04LP19RS-1)</b> Ler e compreender textos expositivos de divulgação científica para crianças, de forma colaborativa, identificando as características do gênero.
		Leitura/escuta (compartilhada e autônoma)	Imagens analíticas em textos	<b>(EF04LP20)</b> Reconhecer a função de gráficos, diagramas e tabelas em textos, como forma de apresentação de dados e informações.	<b>(EF04LP20RS-1)</b> Reconhecer que os textos podem ser compostos por diferentes recursos, que servem para uma melhor compreensão da questão neles expostas.
		Produção de textos (escrita compartilhada e autônoma)	Produção de textos	<b>(EF04LP21)</b> Planejar e produzir textos sobre temas de interesse, com base em resultados de observações e pesquisas em	<b>(EF04LP21RS-1)</b> Planejar e produzir textos sobre temas de interesse, com base em resultados de observações e pesquisas em fontes de informações

				fontes de informações impressas ou eletrônicas, incluindo, quando pertinente, imagens e gráficos ou tabelas simples, considerando a situação comunicativa e o tema/assunto do texto.	impressas ou eletrônicas, utilizando gráficos ou tabelas para a análise de dados, considerando a situação comunicativa, o tema/assunto do texto, construindo registros que possam repertoriar a produção.
		Produção de textos (escrita compartilhada e autônoma)	Escrita autônoma	<b>(EF04LP22)</b> Planejar e produzir, com certa autonomia, verbetes de enciclopédia infantil, digitais ou impressos, considerando a situação comunicativa e o tema/ assunto/finalidade do texto.	<b>(EF04LP22RS-1)</b> Planejar e produzir, com certa autonomia, verbetes de enciclopédia infantil, digitais ou impressos, considerando a situação comunicativa e o tema/assunto/finalidade do texto, a partir do estudo de ambientes digitais, construindo registros que possam repertoriar a produção.





		Análise linguística/semiótica (Ortografização)	Forma de composição dos textos Coesão e articuladores	<b>(EF04LP23)</b> Identificar e reproduzir, em verbetes de enciclopédia infantil, digitais ou impressos, a formatação e diagramação específica desse gênero (título do verbete, definição, detalhes, curiosidades), considerando a situação comunicativa e o tema/assunto/finalidade do texto.	<b>(EF04LP23RS-1)</b> Reconhecer, no processo de leitura, recursos linguísticos e discursivos que constituem os gêneros previstos, elaborando verbetes para enciclopédias digitais e/ou produzindo um dossiê impresso sobre um tema estudado pela classe.
		Análise linguística/semiótica (Ortografização)	Forma de composição dos textos Adequação do texto às normas de escrita	<b>(EF04LP24)</b> Identificar e reproduzir, em seu formato, tabelas, diagramas e gráficos em relatórios de observação e pesquisa, como forma de apresentação de dados e informações.	<b>(EF04LP24RS-1)</b> Identificar e reproduzir, em seu formato, tabelas, diagramas e gráficos em relatórios de observação e pesquisa.

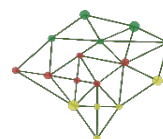
		Produção de textos  (escrita compartilhada e autônoma)	Escrita autônoma	<b>(EF04LP25)</b> Representar cenas de textos dramáticos, reproduzindo a fala das personagens, de acordo com as rubricas de interpretação e movimentos indicados pelo autor.	<b>(EF04LP25RS-1)</b> Representar cenas de textos dramáticos, a partir da leitura e estudos prévios do texto a ser representado, enfatizando as indicações autorais constantes das rubricas.
<b>4º</b>	<b>CAMPO ARTÍSTICO-LITERÁRIO</b>	Análise linguística/semiótica (Ortografização)	Forma de composição de textos poéticos visuais	<b>(EF04LP26)</b> Observar, em poemas concretos, o formato, a distribuição e a diagramação das letras do texto na página.	<b>(EF04LP26RS-1)</b> Observar, em poemas concretos, o formato, a distribuição e a diagramação das letras do texto na página, analisando os efeitos de sentido produzidos pelo modo de ocupação desse espaço.
		Análise linguística/semiótica (Ortografização)	Forma de composição de textos dramáticos	<b>(EF04LP27)</b> Identificar, em textos dramáticos, marcadores das falas das personagens e de cena.	<b>(EF04LP27RS-1)</b> Identificar, em textos dramáticos, o modo como a fala dos personagens são marcadas: pontuação, rubricas de cena e as

					indicações de como devem portar-se os atores em cena.
		Leitura/escuta (compartilhada e autônoma)	Decodificação/Fluência de leitura	<b>(EF35LP01)</b> Ler e compreender, silenciosamente e, em seguida, em voz alta, com autonomia e fluência, textos curtos com nível de textualidade adequado.	<b>(EF35LP01RS45-1)</b> Ler e compreender, silenciosamente e, em seguida, em voz alta, demonstrando fluência, textos curtos adequados às suas possibilidades e interesses.
		Leitura/escuta (compartilhada e autônoma)	Formação de leitor	<b>(EF35LP02)</b> Selecionar livros da biblioteca e/ou do cantinho da leitura da sala de aula e/ou disponíveis em meios digitais para a leitura individual, justificando a escolha e compartilhando com colegas sua opinião, após a leitura.	<b>(EF35LP02RS45-1)</b> Selecionar materiais para leitura individual, justificando a escolha de acordo com os critérios de apreciação pessoal e, posteriormente, compartilhando sua opinião a respeito dos textos lidos.

3º, 4º, 5º	<b>TODOS OS CAMPOS DE ATUAÇÃO</b>	Leitura/escuta (compartilhada e autônoma)	Compreensão	<b>(EF35LP03)</b> Identificar a ideia central do texto, demonstrando compreensão global.	<b>(EF35LP03RS45-1)</b> Identificar a ideia central do texto, demonstrando compreensão global, a partir da construção de informações, identificando o que é mais relevante.
		Leitura/escuta (compartilhada e autônoma)	Estratégia de leitura	<b>(EF35LP04)</b> Inferir informações implícitas nos textos lidos.	<b>(EF35LP04RS45-1)</b> Estabelecer, no processo de leitura, inferências (informações subentendidas e/ou pressupostas), com base nos conhecimentos prévios ou no contexto.
		Leitura/escuta (compartilhada e autônoma)	Estratégia de leitura	<b>(EF35LP05)</b> Inferir o sentido de palavras ou expressões desconhecidas em textos, com base no contexto da frase ou do texto.	<b>(EF35LP05RS45-1)</b> Inferir o sentido de palavras ou expressões desconhecidas em textos, percebendo os sentidos, as funções e os usos dessas palavras com base no

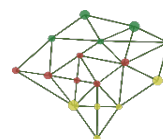


					contexto da frase ou do texto.
		Leitura/escuta (compartilhada e autônoma)	Estratégia de leitura	<b>(EF35LP06)</b> Recuperar relações entre partes de um texto, identificando substituições lexicais (de substantivos por sinônimos) ou pronominais (uso de pronomes anafóricos – pessoais, possessivos, demonstrativos) que contribuem para a continuidade do texto.	<b>(EF35LP06RS45-1)</b> Recuperar relações entre as partes de um texto, resolvendo problemas de compreensão, a partir de substituições lexicais na constituição do texto escrito, validando a compreensão e os sentidos.
		Produção de textos (escrita compartilhada e autônoma)	Construção do sistema alfabético/ Convenções da escrita	<b>(EF35LP07)</b> Utilizar, ao produzir um texto, conhecimentos linguísticos e gramaticais, tais como ortografia, regras básicas de concordância nominal e verbal,	<b>(EF35LP07RS45-1)</b> Utilizar conhecimentos linguísticos e gramaticais básicos necessários para a produção de texto.



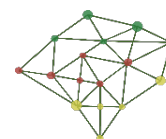
				pontuação (ponto final, ponto de exclamação, ponto de interrogação, vírgulas em enumerações) e pontuação do discurso direto, quando for o caso.	
		Produção de textos (escrita compartilhada e autônoma)	Construção do sistema alfabético/ Estabelecimento de relações anafóricas na referência e construção da coesão	<b>(EF35LP08)</b> Utilizar, ao produzir um texto, recursos de referência (por substituição lexical ou por pronomes pessoais, possessivos e demonstrativos), vocabulário apropriado ao gênero, recursos de coesão pronominal (pronomes anafóricos) e articuladores de relações de sentido (tempo, causa, oposição, conclusão, comparação), com	<b>(EF35LP08RS45-1)</b> Produzir textos, utilizando recursos de referência, observando os efeitos de sentido pretendidos, coesão e coerência, com nível suficiente de informatividade.

				nível suficiente de informatividade.	
		Produção de textos (escrita compartilhada e autônoma)	Planejamento de texto/Progressão temática e paragrafação	<b>(EF35LP09)</b> Organizar o texto em unidades de sentido, dividindo-o em parágrafos segundo as normas gráficas e de acordo com as características do gênero textual.	<b>(EF35LP09RS45-1)</b> Organizar o texto em unidades de sentido, de modo coeso e coerente, ou seja, dividindo o texto em parágrafos, respeitando as normas de pontuação, o encadeamento de ideias e a hierarquia das informações presentes, de acordo com as características do gênero e a finalidade comunicativa.
		Oralidade	Forma de composição de gêneros orais	<b>(EF35LP10)</b> Identificar gêneros do discurso oral, utilizados em diferentes situações e contextos comunicativos, e suas características linguístico-	<b>(EF35LP10RS45-1)</b> Identificar as características de gêneros do discurso oral, a situação comunicativa e as marcas linguísticas apresentadas.



				expressivas e composicionais (conversa�o espont�nea, conversa�o telef�nica, entrevistas pessoais, entrevistas no r�dio ou na TV, debate, notici�rio de r�dio e TV, narra�o de jogos esportivos no r�dio e TV, aula, debate etc.).	
3�, 4�, 5�	<b>TODOS OS CAMPOS DE ATUA�O</b>	Oralidade	Varia�o lingu�stica	<b>(EF35LP11)</b> Ouvir grava�es, can�es, textos falados em diferentes variedades lingu�sticas, identificando caracter�sticas regionais, urbanas e rurais da fala e respeitando as diversas variedades lingu�sticas como caracter�sticas do	<b>(EF35LP11RS45-1)</b> Ouvir grava�es, can�es, textos falados em diferentes variedades lingu�sticas que contemplem produ�es locais e de diferentes regi�es do estado e/ou pa�s, favorecendo o conv�vio respeitoso com a diversidade lingu�stica,



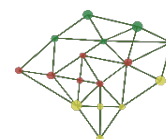


				uso da língua por diferentes grupos regionais ou diferentes culturas locais, rejeitando preconceitos linguísticos.	compreendendo as diferenças e as similaridades como constitutivas das identidades de seus falantes.
		Análise linguística/semiótica (Ortografização)	Construção do sistema alfabético e da ortografia	<b>(EF35LP12)</b> Recorrer ao dicionário para esclarecer dúvida sobre a escrita de palavras, especialmente no caso de palavras com relações irregulares fonema-grafema.	<b>(EF35LP12RS45-1)</b> Recorrer ao uso do dicionário para esclarecer dúvidas sobre a escrita de palavras (ortografia) e identificar a acepção correspondente ao uso que gerou a busca.
		Análise linguística/semiótica (Ortografização)	Construção do sistema alfabético e da ortografia	<b>(EF35LP13)</b> Memorizar a grafia de palavras de uso frequente nas quais as relações fonema-grafema são irregulares e com h inicial que não representa fonema.	<b>(EF35LP13RS45-1)</b> Memorizar, através da leitura, os registros corretos das grafias de algumas ocorrências irregulares presentes na língua.



<b>3º, 4º, 5º</b>	<b>TODOS OS CAMPOS DE ATUAÇÃO</b>	Análise linguística/semió tica (Ortografização)	Morfologia	<b>(EF35LP14)</b> Identificar em textos e usar na produção textual pronomes pessoais, possessivos e demonstrativos, como recurso coesivo anafórico.	<b>(EF35LP14RS45-1)</b> Identificar em textos e usar na produção textual pronomes pessoais, demonstrativos e possessivos, percebendo os papéis que desempenham na constituição da coesão do texto.
<b>3º, 4º, 5º</b>	<b>CAMPO DA VIDA PÚBLICA</b>	Produção de textos  (escrita compartilhada e autônoma)	Escrita colaborativa	<b>(EF35LP15)</b> Opinar e defender ponto de vista sobre tema polêmico relacionado a situações vivenciadas na escola e/ou na comunidade, utilizando registro formal e estrutura adequada à argumentação, considerando a situação comunicativa e o tema/assunto do texto.	<b>(EF35LP15RS45-1)</b> Expressar pontos de vista sobre temas controversos da vivência do aluno na escola e/ou comunidade, utilizando adequadamente o registro formal e os recursos de argumentação para legitimar as opiniões, de forma ética e respeitável.

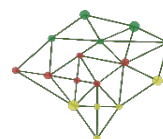
<p><b>3º, 4º, 5º</b></p>	<p><b>CAMPO DA VIDA PÚBLICA</b></p>	<p>Análise linguística/semiótica (Ortografização)</p>	<p>Forma de composição dos textos</p>	<p><b>(EF35LP16)</b> Identificar e reproduzir, em notícias, manchetes, lides e corpo de notícias simples para público infantil e cartas de reclamação (revista infantil), digitais ou impressos, a formatação e diagramação específica de cada um desses gêneros, inclusive em suas versões orais.</p>	<p><b>(EF35LP16RS45-1)</b> Reconhecer, no processo de leitura, recursos linguísticos e discursivos que constituem alguns gêneros jornalísticos, de modo que seja possível empregá-los adequadamente nos textos a serem produzidos.</p>
<p><b>3º, 4º, 5º</b></p>	<p><b>CAMPO DAS PRÁTICAS DE ESTUDO E PESQUISA</b></p>	<p>Leitura/escuta (compartilhada e autônoma)</p>	<p>Pesquisa</p>	<p><b>(EF35LP17)</b> Buscar e selecionar, com o apoio do professor, informações de interesse sobre fenômenos sociais e naturais, em textos que circulam em meios impressos ou digitais.</p>	<p><b>(EF35LP17RS45-1)</b> Buscar e selecionar textos sobre fenômenos sociais e naturais, com o auxílio do professor, considerando as características dos espaços onde são veiculados e a confiabilidade.</p>



		Oralidade	Escuta de textos orais	<b>(EF35LP18)</b> Escutar, com atenção, apresentações de trabalhos realizadas por colegas, formulando perguntas pertinentes ao tema e solicitando esclarecimentos sempre que necessário.	<b>(EF35LP18RS45-1)</b> Escutar, com atenção, apresentações orais em contexto escolar e, a partir da compreensão, formular perguntas para esclarecimentos e/ou posicionamentos em relação à fala.
		Oralidade	Compreensão de textos orais	<b>(EF35LP19)</b> Recuperar as ideias principais em situações formais de escuta de exposições, apresentações e palestras.	<b>(EF35LP19RS45-1)</b> Recuperar as ideias principais em situações formais de escuta de exposições orais, fazendo registros, esquemas ou tabelas que possibilitem o entendimento do que foi ouvido.
		Oralidade	Planejamento de texto oral Exposição oral	<b>(EF35LP20)</b> Expor trabalhos ou pesquisas escolares, em sala de aula, com apoio de recursos	<b>(EF35LP20RS45-1)</b> Expor trabalhos e pesquisas em contextos escolares, reconhecendo a articulação entre

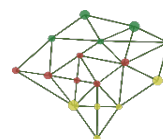


				multissemióticos (imagens, diagrama, tabelas etc.), orientando-se por roteiro escrito, planejando o tempo de fala e adequando a linguagem à situação comunicativa.	fala e o uso de roteiro escrito e recursos multissemióticos próprios ou compatíveis com o gênero usado.
<b>3º, 4º, 5º</b>	<b>CAMPO ARTÍSTICO-LITERÁRIO</b>	Leitura/escuta (compartilhada e autônoma)	Formação do leitor literário	<b>(EF35LP21)</b> Ler e compreender, de forma autônoma, textos literários de diferentes gêneros e extensões, inclusive aqueles sem ilustrações, estabelecendo preferências por gêneros, temas, autores.	<b>(EF35LP21RS45-1)</b> Ler e compreender, com autonomia, gêneros literários diversos, inclusive dramáticos e poéticos, manifestando os critérios de apreciação estética e afetiva e trocando informações sobre os materiais lidos.
<b>3º, 4º, 5º</b>	<b>CAMPO ARTÍSTICO-LITERÁRIO</b>	Leitura/escuta (compartilhada e autônoma)	Formação do leitor literário/ Leitura multissemiótica	<b>(EF35LP22)</b> Perceber diálogos em textos narrativos, observando o efeito de sentido de verbos de enunciação e, se	<b>(EF35LP22RS45-1)</b> Perceber os efeitos de sentido produzidos nos textos narrativos, considerando os verbos introdutórios de fala de terceiros e



				for o caso, o uso de variedades linguísticas no discurso direto.	o uso das variedades linguísticas na representação das falas do discurso, compreendendo o caráter e a dinâmica de personagens numa trama, assim como a organização textual da narrativa.
<b>3º, 4º, 5º</b>	<b>CAMPO ARTÍSTICO-LITERÁRIO</b>	Leitura/escuta (compartilhada e autônoma)	Apreciação estética/Estilo	<b>(EF35LP23)</b> Apreciar poemas e outros textos versificados, observando rimas, aliterações e diferentes modos de divisão dos versos, estrofes e refrões e seu efeito de sentido.	<b>(EF35LP23RS45-1)</b> Apreciar poemas e outros textos versificados, observando os diferentes modos de divisão dos versos e os efeitos de sentido produzidos.
		Leitura/escuta (compartilhada e autônoma)	Textos dramáticos	<b>(EF35LP24)</b> Identificar funções do texto dramático (escrito para ser encenado) e sua organização por meio de diálogos entre personagens e marcadores das falas das	

				personagens e de cena.	
		Produção de textos (escrita compartilhada e autônoma)	Escrita autônoma e compartilhada	<b>(EF35LP25)</b> Criar narrativas ficcionais, com certa autonomia, utilizando detalhes descritivos, sequências de eventos e imagens apropriadas para sustentar o sentido do texto, e marcadores de tempo, espaço e de fala de personagens.	<b>(EF35LP25RS45-1)</b> Produzir narrativas ficcionais, com certa autonomia, utilizando detalhes descritivos, sequências de eventos e imagens apropriadas para sustentar o sentido do texto, empregando representações de cultura local, estadual, nacional e universal.
		Produção de textos (escrita compartilhada e autônoma)	Escrita autônoma e compartilhada	<b>(EF35LP26)</b> Ler e compreender, com certa autonomia, narrativas ficcionais que apresentem cenários e personagens, observando os elementos da estrutura narrativa: enredo, tempo, espaço, personagens,	<b>(EF35LP26RS45-1)</b> Ler e compreender, com certa autonomia, narrativas ficcionais, analisando sua organização (enredo/personagens/tempo/espaço/discurso reportado) na constituição do texto.



				narrador e a construção do discurso indireto e discurso direto.	
		Produção de textos  (escrita compartilhada e autônoma)	Escrita autônoma	<b>(EF35LP27)</b> Ler e compreender, com certa autonomia, textos em versos, explorando rimas, sons e jogos de palavras, imagens poéticas (sentidos figurados) e recursos visuais e sonoros.	<b>(EF35LP27RS45-1)</b> Ler e compreender, com certa autonomia, gêneros poéticos, percebendo e explorando seus recursos expressivos (rimas, sons, jogo de palavras, sentidos figurados, recursos visuais, etc.)
		Oralidade	Declamação	<b>(EF35LP28)</b> Declamar poemas, com entonação, postura e interpretação adequadas.	<b>(EF35LP28RS45-1)</b> Declamar poemas com entonação, postura e interpretação adequadas, demonstrando sentimento/envolvimento, atenção e concentração.



		Análise linguística/semiótica (Ortografização)	Formas de composição de narrativas	<b>(EF35LP29)</b> Identificar, em narrativas, cenário, personagem central, conflito gerador, resolução e o ponto de vista com base no qual histórias são narradas, diferenciando narrativas em primeira e terceira pessoas.	<b>(EF35LP29RS45-1)</b> Reconhecer, em narrativas, cenário, personagem central, conflito gerador, resolução e o ponto de vista em que os textos lidos/escutados são narrados, identificando a pessoa do discurso e as diferenças que podem apresentar.
		Análise linguística/semiótica (Ortografização)	Discurso direto e indireto	<b>(EF35LP30)</b> Diferenciar discurso indireto e discurso direto, determinando o efeito de sentido de verbos de enunciação e explicando o uso de variedades linguísticas no discurso direto, quando for o caso.	<b>(EF35LP30RS45-1)</b> Reconhecer as diferenças e semelhanças entre o discurso direto e indireto, focalizando não apenas a pontuação, mas o efeito de sentido dos verbos de enunciação e as variedades linguísticas usadas na narração do texto.



		Análise linguística/semiótica (Ortografização)	Forma de composição de textos poéticos	<b>(EF35LP31)</b> Identificar, em textos versificados, efeitos de sentido decorrentes do uso de recursos rítmicos e sonoros e de metáforas.	<b>(EF35LP31RS45-1)</b> Identificar, em textos versificados, efeitos de sentido decorrentes do uso de recursos rítmicos e sonoros e de metáforas, analisados a partir da leitura oral e da compreensão do contexto.
<b>1º; 2º; 3º; 4º; 5º</b>	<b>TODOS OS CAMPOS DE ATUAÇÃO</b>	Leitura/escuta (compartilhada e autônoma)	Reconstrução das condições de produção e recepção de textos	<b>(EF15LP01)</b> Identificar a função social de textos que circulam em campos da vida social dos quais participa cotidianamente (a casa, a rua, a comunidade, a escola) e nas mídias impressa, de massa e digital, reconhecendo para que foram produzidos, onde circulam, quem os produziu e a quem se destinam.	<b>(EF15LP01RS45-1)</b> Identificar a função social de textos que circulam em campo da vida social dos quais participa cotidianamente (a casa, a rua, a comunidade, a escola) e nas mídias impressa, de massa e digital, de modo a reconhecer seu contexto de produção: para que foram produzidos, onde circulam, quem os produziu e a quem se destinam, analisando e

					refletindo, de forma crítica a confiabilidade desses textos.
		Leitura/escuta (compartilhada e autônoma)	Estratégia de leitura	<b>(EF15LP02)</b> Estabelecer expectativas em relação ao texto que vai ler (pressuposições antecipadoras dos sentidos, da forma e da função social do texto), apoiando-se em seus conhecimentos prévios sobre as condições de produção e recepção desse texto, o gênero, o suporte e o universo temático, bem como sobre saliências textuais, recursos gráficos, imagens, dados da própria obra (índice, prefácio etc.), confirmando antecipações e	<b>(EF15LP02RS45-1)</b> Formular hipóteses em relação ao texto que vai ler (pressuposições antecipadoras dos sentidos, da forma e da função social do texto), apoiando-se em seus conhecimentos prévios sobre as condições de produção e recepção desse texto, o gênero, o suporte e o universo temático, bem como sobre saliências textuais, recursos gráficos, imagens, dados da própria obra (índice, prefácio etc.), confirmando antecipações e inferências realizadas antes e

				inferências realizadas antes e durante a leitura de textos, checando a adequação das hipóteses realizadas.	durante a leitura de textos, checando a adequação das hipóteses levantadas.
		Leitura/escuta (compartilhada e autônoma)	Estratégia de leitura	<b>(EF15LP03)</b> Localizar informações explícitas em textos.	<b>(EF15LP03RS45-1)</b> Localizar informações explícitas em textos. Perceber as informações subentendidas nos mais diferentes elementos de leitura propostos em aula, levando em conta o material utilizado e sua intencionalidade.
		Leitura/escuta (compartilhada e autônoma)	Estratégia de leitura	<b>(EF15LP04)</b> Identificar o efeito de sentido produzido pelo uso de recursos expressivos gráfico-visuais em textos multissemióticos.	<b>(EF15LP04RS45-1)</b> Identificar e relacionar o efeito de imagens em textos, percebendo o papel de textos verbais e não-verbais e os efeitos de sentido de cada um deles a partir dos recursos utilizados.



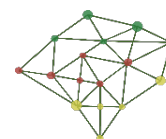
		Produção de textos  (escrita compartilhada e autônoma)	Planejamento de texto	<b>(EF15LP05)</b> Planejar, com a ajuda do professor, o texto que será produzido, considerando a situação comunicativa, os interlocutores (quem escreve/para quem escreve); a finalidade ou o propósito (escrever para quê); a circulação (onde o texto vai circular); o suporte (qual é o portador do texto); a linguagem, organização e forma do texto e seu tema, pesquisando em meios impressos ou digitais, sempre que for preciso, informações necessárias à produção do texto, organizando em tópicos os dados e	<b>(EF15LP05RS45-1)</b> Produzir textos de diferentes gêneros, atendendo a diferentes finalidades, realizando diferentes pesquisas antes de iniciar a escrita.
--	--	--	-----------------------	--	---

				as fontes pesquisadas.	
		Produção de textos  (escrita compartilhada e autônoma)	Revisão de textos	<b>(EF15LP06)</b> Reler e revisar o texto produzido com a ajuda do professor e a colaboração dos colegas, para corrigi-lo e aprimorá-lo, fazendo cortes, acréscimos, reformulações, correções de ortografia e pontuação.	<b>(EF15LP06RS45-1)</b> Reler e revisar o texto produzido para corrigi-lo e aprimorá-lo, fazendo cortes, acréscimos, reformulações, correções de ortografia e pontuação, bem como a própria estrutura do texto (parágrafos, sequência de ideias etc.), garantindo a coesão e coerência.
		Produção de textos  (escrita compartilhada e autônoma)	Edição de textos	<b>(EF15LP07)</b> Editar a versão final do texto, em colaboração com os colegas e com a ajuda do professor, ilustrando, quando for o caso, em suporte adequado, manual ou digital.	<b>(EF15LP07RS45-1)</b> Perceber a disposição gráfica (aspectos estruturantes dos gêneros discursivos), para assim apropriar-se gradativamente dos aspectos estruturantes dos gêneros discursivos,

					atendendo às variadas finalidades.
		Produção de textos  (escrita compartilhada e autônoma)	Utilização de tecnologia digital	<b>(EF15LP08)</b> Utilizar software, inclusive programas de edição de texto, para editar e publicar os textos produzidos, explorando os recursos multissemióticos disponíveis.	<b>(EF15LP08RS45-1)</b> Utilizar software, inclusive programas de edição de texto, com ajuda/supervisão do professor, para editar e publicar os textos produzidos, explorando os recursos multissemióticos disponíveis.
		Oralidade	Oralidade pública/Intercâmbio conversacional em sala de aula	<b>(EF15LP09)</b> Expressar-se em situações de intercâmbio oral com clareza, preocupando-se em ser compreendido pelo interlocutor e usando a palavra com tom de voz audível, boa articulação e ritmo adequado.	<b>(EF15LP09RS45-1)</b> Utilizar canais de comunicação (blogs e redes sociais) para disseminar os trabalhos produzidos, associando-os à realidade local e compreendendo o que é apreciação e réplica.

		Oralidade	Escuta atenta	<p><b>(EF15LP10)</b></p> <p>Escutar, com atenção, falas de professores e colegas, formulando perguntas pertinentes ao tema e solicitando esclarecimentos sempre que necessário.</p>	<p><b>(EF15LP10RS45-1)</b></p> <p>Desenvolver a escuta atenta, observando a situação comunicativa, tomando notas e solicitando formalmente a intervenção, quando apropriada.</p>
		Oralidade	Características da conversação espontânea	<p><b>(EF15LP11)</b></p> <p>Reconhecer características da conversação espontânea presencial, respeitando os turnos de fala, selecionando e utilizando, durante a conversação, formas de tratamento adequadas, de acordo com a situação e a posição do interlocutor.</p>	<p><b>(EF15LP11RS45-1)</b></p> <p>Interagir oralmente de forma espontânea, respeitando o momento de fala e as formas de tratamento, considerando o contexto da situação de comunicação e a organização dos turnos do(s) interlocutor(es).</p>





		Oralidade	Aspectos não linguísticos (paralinguísticos) no ato da fala	<b>(EF15LP12)</b> Atribuir significado a aspectos não linguísticos (paralinguísticos) observados na fala, como direção do olhar, riso, gestos, movimentos da cabeça (de concordância ou discordância), expressão corporal, tom de voz.	<b>(EF15LP12RS45-1)</b> Reconhecer e analisar as expressões corporais associadas à fala e determinar seu papel na construção dos sentidos dos textos orais, selecionando os recursos mais adequados às intenções de significação do discurso a ser produzido.
		Oralidade	Relato oral/Registro formal e informal	<b>(EF15LP13)</b> Identificar finalidades da interação oral em diferentes contextos comunicativos (solicitar informações, apresentar opiniões, informar, relatar experiências etc.).	<b>(EF15LP13RS45-1)</b> Perceber as diferenças entre os diversos usos da linguagem, levando em conta a variedade linguística (na oralidade) e a formalidade/escrita padrão (na escrita) na construção dos sentidos do texto.



<b>1º; 2º; 3º; 4º; 5º</b>	<b>CAMPO DA VIDA COTIDIANA</b>	Leitura/escuta (compartilhada e autônoma)	Leitura de imagens em narrativas visuais	<b>(EF15LP14)</b> Construir o sentido de histórias em quadrinhos e tirinhas, relacionando imagens e palavras e interpretando recursos gráficos (tipos de balões, de letras, onomatopeias).	<b>(EF15LP14RS45-1)</b> Construir o sentido de histórias em quadrinhos e tirinhas, relacionando imagens e palavras e interpretando recursos gráfico- visuais (tipos de balões, de letras, onomatopeias); o eixo temporal; a linguagem coloquial; entre outros aspectos, analisando os efeitos provocados e onde esses gêneros são publicados.
<b>1º; 2º; 3º; 4º; 5º</b>	<b>CAMPO ARTÍSTICO- LITERÁRIO</b>	Leitura/escuta (compartilhada e autônoma)	Formação do leitor literário	<b>(EF15LP15)</b> Reconhecer que os textos literários fazem parte do mundo do imaginário e apresentam uma dimensão lúdica, de encantamento, valorizando-os, em sua diversidade cultural, como	<b>(EF15LP15RS45-1)</b> Reconhecer que a literatura faz parte do mundo do imaginário e apresenta uma dimensão lúdica, de encantamento, assim, valorizando os textos literários em sua diversidade cultural, como

				patrimônio artístico da humanidade.	patrimônio artístico da humanidade, de modo a contribuir para sua formação como leitor literário, compreendendo a natureza e os objetivos das diferentes práticas de leitura, assim como os pactos de leitura que se estabelecem.
<b>1º; 2º; 3º; 4º; 5º</b>	<b>CAMPO ARTÍSTICO-LITERÁRIO</b>	Leitura/escuta (compartilhada e autônoma)	Leitura colaborativa e autônoma	<b>(EF15LP16)</b> Ler e compreender, em colaboração com os colegas e com a ajuda do professor e, mais tarde, de maneira autônoma, textos narrativos de maior porte como contos (populares, de fadas, acumulativos, de assombração etc.) e crônicas.	<b>(EF15LP16RS45-1)</b> Ampliar e diversificar sua capacidade leitora, a partir das características dos gêneros e dos textos literários narrativos de maior extensão e complexidade, atribuindo sentido ao texto lido.

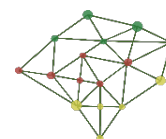
		Leitura/escuta (compartilhada e autônoma)	Apreciação estética/Estilo	<b>(EF15LP17)</b> Apreciar poemas visuais e concretos, observando efeitos de sentido criados pelo formato do texto na página, distribuição e diagramação das letras, pelas ilustrações e por outros efeitos visuais.	<b>(EF15LP17RS45-1)</b> Compreender as formas de representação de poemas visuais e concretos, considerando as características, o repertório literário específico e as marcas linguísticas, desenvolvendo a modelização de procedimentos e comportamentos leitores adequados.
		Leitura/escuta (compartilhada e autônoma)	Formação do leitor literário/Leitura multissemiótica	<b>(EF15LP18)</b> Relacionar texto com ilustrações e outros recursos gráficos.	<b>(EF15LP18RS45-1)</b> Relacionar texto com ilustrações e outros recursos gráficos e compreender a relação existente entre os textos imagéticos e os textos escritos, percebendo que as apreciações estéticas e afetivas das diferentes perspectivas pelas



					quais uma obra pode ser vista.
		Oralidade	Contagem de histórias	<b>(EF15LP19)</b> Recontar oralmente, com e sem apoio de imagem, textos literários lidos pelo professor.	<b>(EF15LP19RS45-1)</b> Recontar oralmente, com e sem apoio de imagem, textos literários lidos pelo professor, a fim de empregar os elementos da narrativa (tema, personagens, espaço, enredo, marcas linguísticas próprias da narrativa), com entonação expressiva e a prosódia que melhor ajustam os discursos orais ao contexto

**5º ANO**

<b>5º</b>	<b>TODOS OS CAMPOS DE ATUAÇÃO</b>	Análise linguística/semiótica (Ortografização)	Construção do sistema alfabético e da ortografia	<b>(EF05LP01)</b> Grafar palavras, utilizando regras de correspondência fonema-grafema regulares, contextuais e	<b>(EF05LP01RS-1)</b> Compreender e registrar palavras, fazendo a correspondência fonema-grafema regulares,
-----------	-----------------------------------	--	--	---	--

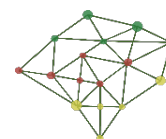


				morfológicas e palavras de uso frequente com correspondências irregulares.	contextuais e morfológicas e palavras de uso frequente com correspondências irregulares, analisando as ocorrências para a construção da regra.
		Análise linguística/semiótica (Ortografização)	Conhecimento do alfabeto do português do Brasil/Ordem alfabética/Polissímbia	<b>(EF05LP02)</b> Identificar o caráter polissêmico das palavras (uma mesma palavra com diferentes significados, de acordo com o contexto de uso), comparando o significado de determinados termos utilizados nas áreas científicas com esses mesmos termos utilizados na linguagem usual.	<b>(EF05LP02RS-1)</b> Interpretar o sentido da palavra nas várias situações do cotidiano, reconhecendo a grafia e o significado que apresentam de acordo com o contexto.

		Análise linguística/semiótica (Ortografização)	Conhecimento das diversas grafias do alfabeto/Acentuação	<b>(EF05LP03)</b> Acentuar corretamente palavras oxítonas, paroxítonas e proparoxítonas.	<b>(EF05LP03RS-1)</b> Identificar a tonicidade nas palavras, empregando a acentuação corretamente.
		Análise linguística/semiótica (Ortografização)	Pontuação	<b>(EF05LP04)</b> Diferenciar, na leitura de textos, vírgula, ponto e vírgula, dois-pontos e reconhecer, na leitura de textos, o efeito de sentido que decorre do uso de reticências, aspas, parênteses.	<b>(EF05LP04RS-1)</b> Enfatizar a entonação de voz na leitura, respeitando os diferentes sinais de pontuação.
		Análise linguística/semiótica (Ortografização)	Morfologia	<b>(EF05LP05)</b> Identificar a expressão de presente, passado e futuro em tempos verbais do modo indicativo.	<b>(EF05LP05RS-1)</b> Utilizar corretamente os verbos, nos diferentes tempos do modo indicativo, na linguagem oral e escrita.

		Análise linguística/semiótica (Ortografização)	Morfologia	<b>(EF05LP06)</b> Flexionar, adequadamente, na escrita e na oralidade, os verbos em concordância com pronomes pessoais/nomes sujeitos da oração.	<b>(EF05LP06RS-1)</b> Identificar a necessidade de estabelecer a concordância verbal na construção da coesão e da coerência do texto, flexionando os verbos corretamente.
		Análise linguística/semiótica (Ortografização)	Morfologia	<b>(EF05LP07)</b> Identificar, em textos, o uso de conjunções e a relação que estabelecem entre partes do texto: adição, oposição, tempo, causa, condição, finalidade.	<b>(EF05LP07RS-1)</b> Compreender as relações estabelecidas pelas conjunções, entre os segmentos do texto, observando que seu uso inadequado pode produzir sentidos não desejados.
		Análise linguística/semiótica (Ortografização)	Morfologia	<b>(EF05LP08)</b> Diferenciar palavras primitivas, derivadas e compostas, e derivadas por adição de prefixo e de sufixo.	<b>(EF05LP08RS-1)</b> Diferenciar substantivos primitivos, derivados e compostos, elaborando o entendimento da formação das palavras.





5º	<b>CAMPO DA VIDA COTIDIANA</b>	Leitura/escuta (compartilhada e autônoma)	Compreensão em leitura	<b>(EF05LP09)</b> Ler e compreender, com autonomia, textos instrucionais de regras de jogo, dentre outros gêneros do campo da vida cotidiana, de acordo com as convenções do gênero e considerando a situação comunicativa e a finalidade do texto.	<b>(EF05LP09RS-1)</b> Ler e compreender textos instrucionais, com autonomia, considerando suas características, observando a adequação ao portador, ao espaço de circulação e à finalidade, atentando para a linguagem usada.
		Leitura/escuta (compartilhada e autônoma)	Compreensão em leitura	<b>(EF05LP10)</b> Ler e compreender, com autonomia, anedotas, piadas e cartuns, dentre outros gêneros do campo da vida cotidiana, de acordo com as convenções do gênero e considerando a situação comunicativa e a finalidade do texto.	<b>(EF05LP10RS-1)</b> Ler e compreender textos, com autonomia, atentando para a organização, as marcas linguísticas, os recursos visuais e o conteúdo temático, considerando a situação comunicativa.



		Produção de textos  (escrita compartilhada e autônoma)	Escrita colaborativa	<b>(EF05LP11)</b> Registrar, com autonomia, anedotas, piadas e cartuns, dentre outros gêneros do campo da vida cotidiana, de acordo com as convenções do gênero e considerando a situação comunicativa e a finalidade do texto.	<b>(EF05LP11RS-1)</b> Registrar, de forma atenta e com autonomia, textos de gêneros orais lúdicos e/ou humorísticos da vida cotidiana, considerando a situação comunicativa e a finalidade do texto.
		Escrita  (compartilhada e autônoma)	Escrita colaborativa	<b>(EF05LP12)</b> Planejar e produzir, com autonomia, textos instrucionais de regras de jogo, dentre outros gêneros do campo da vida cotidiana, de acordo com as convenções do gênero e considerando a situação comunicativa e a finalidade do texto.	<b>(EF05LP12RS-1)</b> Planejar e produzir, com autonomia, textos instrucionais de regras de jogo, dentre outros gêneros do campo da vida cotidiana, de acordo com as convenções do gênero e considerando a situação comunicativa e a finalidade do texto, de modo a explicitar suas características

					na organização das ideias.
		Oralidade	Produção de texto oral	<b>(EF05LP13)</b> Assistir, em vídeo digital, a postagem de vlog infantil de críticas de brinquedos e livros de literatura infantil e, a partir dele, planejar e produzir resenhas digitais em áudio ou vídeo.	<b>(EF05LP13RS-1)</b> Praticar a expressão oral, com o uso das diversas mídias, planejando criteriosamente e com criticidade gêneros que circulam neste domínio, tendo em vista o público alvo e meio de circulação.
		Análise linguística/semiótica (Ortografização)	Forma de composição do texto	<b>(EF05LP14)</b> Identificar e reproduzir, em textos de resenha crítica de brinquedos ou livros de literatura infantil, a formatação própria desses textos (apresentação e avaliação do produto).	<b>(EF05LP14RS-1)</b> Reconhecer, no processo de leitura, recursos linguísticos e discursivos que constituem os gêneros previstos, de modo que seja possível empregá-los adequadamente nos textos a serem produzidos.

		Leitura/escuta (compartilhada e autônoma)	Compreensão em leitura	<b>(EF05LP15)</b> Ler/assistir e compreender, com autonomia, notícias, reportagens, vídeos em vlogs argumentativos, dentre outros gêneros do campo político-cidadão, de acordo com as convenções dos gêneros e considerando a situação comunicativa e o tema/assunto do texto.	<b>(EF05LP15RS-1)</b> Ler/assistir e compreender, com autonomia, textos do campo político- cidadão e jornalístico, contextualizando-os quanto à extensão, à orientação de valores, às características gráficas e aos recursos digitais disponíveis, considerando a finalidade e situação comunicativa em que circulam.
		Leitura/escuta (compartilhada e autônoma)	Compreensão em leitura	<b>(EF05LP16)</b> Comparar informações sobre um mesmo fato veiculadas em diferentes mídias e concluir sobre qual é mais confiável e por quê.	<b>(EF05LP16RS-1)</b> Comparar informações sobre um mesmo fato veiculadas em diferentes mídias, concluindo sobre qual é mais confiável e por quê, considerando as finalidades e intenções das mídias utilizadas.

		Produção de textos  (escrita compartilhada e autônoma)	Escrita colaborativa	<b>(EF05LP17)</b> Produzir roteiro para edição de uma reportagem digital sobre temas de interesse da turma, a partir de buscas de informações, imagens, áudios e vídeos na internet, de acordo com as convenções do gênero e considerando a situação comunicativa e o tema/assunto do texto.	<b>(EF05LP17RS-1)</b> Produzir roteiro para edição de uma reportagem digital sobre temas de interesse da turma, a partir da análise de ambientes digitais, como sites, blogs, páginas de jornais online, para repertoriar a produção, adequando às convenções do gênero.
		Oralidade	Planejamento e produção de texto	<b>(EF05LP18)</b> Roteirizar, produzir e editar vídeo para vlogs argumentativos sobre produtos de mídia para público infantil (filmes, desenhos animados, HQs, games etc.), com base em conhecimentos	<b>(EF05LP18RS-1)</b> Roteirizar, produzir e editar vídeo para vlogs argumentativos sobre produtos de mídia para público infantil, construindo novos conhecimentos por meio de pesquisa do conteúdo temático, de acordo com as

				sobre os mesmos, de acordo com as convenções do gênero e considerando a situação comunicativa e o tema/ assunto/finalidade do texto.	convenções do gênero e considerando a situação em que irá circular.
		Oralidade	Produção de texto	<b>(EF05LP19)</b> Argumentar oralmente sobre acontecimentos de interesse social, com base em conhecimentos sobre fatos divulgados em TV, rádio, mídia impressa e digital, respeitando pontos de vista diferentes.	<b>(EF05LP19RS-1)</b> Argumentar oralmente sobre temas de interesse da região e/ou de temas recorrentes da realidade brasileira, praticando, também, a escuta atenta e respeitando pontos de vista diferentes.
		Análise linguística/semiótica (Ortografização)	Forma de composição dos textos	<b>(EF05LP20)</b> Analisar a validade e força de argumentos em argumentações sobre produtos de mídia para público infantil (filmes, desenhos	<b>(EF05LP20RS-1)</b> Analisar a validade, a força de argumentos e o poder de persuasão a respeito de produtos apresentados pela mídia para o público

				animados, HQs, games etc.), com base em conhecimentos sobre os mesmos.	infantil (filmes, desenhos animados, HQs, games, etc.), com base no conhecimento desses produtos, refletindo sobre o tipo de impacto que pode causar ao público alvo.
		Análise linguística/semiótica (Ortografização)	Forma de composição dos textos	<b>(EF05LP21)</b> Analisar o padrão entonacional, a expressão facial e corporal e as escolhas de variedade e registro linguísticos de vloggers de vlogs opinativos ou argumentativos.	<b>(EF05LP21RS-1)</b> Perceber e avaliar o papel persuasivo do padrão entonacional, da expressão corporal e da variedade linguística selecionada no discurso argumentativo de vloggers de vlogs opinativos ou argumentativos, refletindo e analisando sobre os aspectos mencionados e a situação comunicativa.

5º	<b>CAMPO DAS PRÁTICAS DE ESTUDO E PESQUISA</b>	Leitura/escuta (compartilhada e autônoma)	Compreensão em leitura	<b>(EF05LP22)</b> Ler e compreender verbetes de dicionário, identificando a estrutura, as informações gramaticais (significado de abreviaturas) e as informações semânticas.	<b>(EF05LP22RS-1)</b> Ler e compreender verbetes do dicionário, identificando a estrutura, as informações gramaticais (significado de abreviaturas) e as informações semânticas, considerando o contexto da palavra para selecionar as acepções adequadas.
		Leitura/escuta (compartilhada e autônoma)	Imagens analíticas em textos	<b>(EF05LP23)</b> Comparar informações apresentadas em gráficos ou tabelas.	<b>(EF05LP23RS-1)</b> Ler e interpretar dados de gráficos e tabelas, compreendendo as diferenças e semelhanças de apresentação correspondentes a cada um.





		Produção de textos  (escrita compartilhada e autônoma)	Produção de textos	<b>(EF05LP24)</b> Planejar e produzir texto sobre tema de interesse, organizando resultados de pesquisa em fontes de informação impressas ou digitais, incluindo imagens e gráficos ou tabelas, considerando a situação comunicativa e o tema/assunto do texto.	<b>(EF05LP24RS-1)</b> Planejar e produzir texto sobre tema de interesse, organizando resultados de pesquisa em fontes de informação impressas ou digitais, incluindo imagens e gráficos ou tabelas, prevendo procedimentos de busca de informações em ambientes digitais e uso de programas que permitam a construção de tabelas e gráficos, considerando a situação comunicativa e o tema/assunto do texto.
<b>5º</b>	<b>CAMPO ARTÍSTICO-LITERÁRIO</b>	Oralidade	Performances orais	<b>(EF05LP25)</b> Representar cenas de textos dramáticos, reproduzindo as falas das	<b>(EF05LP25RS-1)</b> Representar cenas de textos dramáticos, reproduzindo as falas das

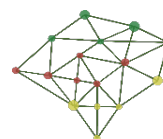
				personagens, de acordo com as rubricas de interpretação e movimento indicadas pelo autor.	personagens, de acordo com as rubricas de interpretação e movimento indicadas pelo autor, ou inserindo novas posturas, de acordo com sua ótica, considerando o contexto em que a cena acontece.
<b>5º</b>	<b>CAMPO DAS PRÁTICAS DE ESTUDO E PESQUISA</b>	Análise linguística/semiótica (Ortografização)	Forma de composição dos textos  Adequação do texto às normas de escrita	<b>(EF05LP26)</b> Utilizar, ao produzir o texto, conhecimentos linguísticos e gramaticais: regras sintáticas de concordância nominal e verbal, convenções de escrita de citações, pontuação (ponto final, dois-pontos, vírgulas em enumerações) e regras ortográficas.	<b>(EF05LP26RS-1)</b> Utilizar, ao produzir o texto, conhecimentos linguísticos e gramaticais, gerais e específicos, de gêneros que envolvem o uso tanto da norma escrita de citações padronizadas (como relatórios de experimentos, de observação e pesquisa, entrevistas, etc.), como ferramentas para garantir a coesão e a

					coerência, analisando a adequação dos textos produzidos.
		Análise linguística/semiótica (Ortografização)	Forma de composição dos textos Coesão e articuladores	<b>(EF05LP27)</b> Utilizar, ao produzir o texto, recursos de coesão pronominal (pronomes anafóricos) e articuladores de relações de sentido (tempo, causa, oposição, conclusão, comparação), com nível adequado de informatividade.	<b>(EF05LP27RS-1)</b> Utilizar, ao produzir o texto, recursos de coesão pronominal (pronomes anafóricos) e articuladores de relações de sentido (tempo, causa, oposição, conclusão, comparação), empregando-os adequadamente nas produções, garantindo a coerência e legibilidade do texto.
<b>5º</b>	<b>CAMPO ARTÍSTICO-LITERÁRIO</b>	Análise linguística/semiótica (Ortografização)	Forma de composição de textos poéticos visuais	<b>(EF05LP28)</b> Observar, em ciberpoemas e minicontos infantis em mídia digital, os recursos multissemióticos presentes nesses textos digitais.	<b>(EF05LP28RS-1)</b> Identificar de que modo o espaço é ocupado por ciberpoemas e minicontos infantis em mídia digital, como: os recursos multissemióticos presentes; o modo

					de ocupação do espaço - que não pode ser estático; a presença de recursos de áudio e movimento e o emprego dos recursos de interação entre leitor e texto para definição - ou não - dos rumos do poema, considerando os efeitos de sentido produzidos com esses recursos e a manutenção da coerência.
<b>3º, 4º, 5º</b>	<b>TODOS OS CAMPOS DE ATUAÇÃO</b>	Leitura/escuta (compartilhada e autônoma)	Decodificação/Fluência de leitura	<b>(EF35LP01)</b> Ler e compreender, silenciosamente e, em seguida, em voz alta, com autonomia e fluência, textos curtos com nível de textualidade adequado.	<b>(EF35LP01RS45-1)</b> Ler e compreender, silenciosamente e, em seguida, em voz alta, demonstrando fluência, em textos curtos adequados às suas possibilidades e interesses.

		Leitura/escuta (compartilhada e autônoma)	Formação de leitor	<b>(EF35LP02)</b> Selecionar livros da biblioteca e/ou do cantinho de leitura da sala de aula e/ou disponíveis em meios digitais para leitura individual, justificando a escolha e compartilhando com os colegas sua opinião, após a leitura.	<b>(EF35LP02RS45-1)</b> Selecionar materiais para leitura individual, justificando a escolha de acordo com os critérios de apreciação pessoal e, posteriormente, compartilhando sua opinião a respeito dos textos lidos.
		Leitura/escuta (compartilhada e autônoma)	Compreensão	<b>(EF35LP03)</b> Identificar a ideia central do texto, demonstrando compreensão global.	<b>(EF35LP03RS45-1)</b> Identificar a ideia central do texto, demonstrando compreensão global, a partir da construção de informações, identificando o que é mais relevante.
		Leitura/escuta (compartilhada e autônoma)	Estratégia de leitura	<b>(EF35LP04)</b> Inferir informações implícitas nos textos lidos.	<b>(EF35LP04RS45-1)</b> Estabelecer, no processo de leitura, inferências (informações subentendidas e/ou pressupostas), com

					base nos conhecimentos prévios ou no contexto.
		Leitura/escuta (compartilhada e autônoma)	Estratégia de leitura	<b>(EF35LP05)</b> Inferir o sentido de palavras ou expressões desconhecidas em textos, com base no contexto da frase ou do texto.	<b>(EF35LP05RS45-1)</b> Inferir o sentido de palavras ou expressões desconhecidas em textos, percebendo os sentidos, as funções e os usos dessas palavras com base no contexto da frase ou do texto.
		Leitura/escuta (compartilhada e autônoma)	Estratégia de leitura	<b>(EF35LP06)</b> Recuperar relações entre partes de um texto, identificando substituições lexicais (de substantivos por sinônimos) ou pronominais (uso de pronomes anafóricos – pessoais, possessivos, demonstrativos) que contribuem	<b>(EF35LP06RS45-1)</b> Recuperar relações entre as partes de um texto, resolvendo problemas de compreensão, a partir de substituições lexicais (de substantivos por sinônimos) ou pronominais (uso de pronomes anafóricos pessoais, possessivos,

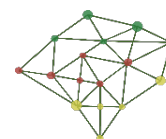


				para a continuidade do texto.	demonstrativos) na constituição do texto escrito, validando a compreensão e os sentidos.
		Produção de textos  (escrita compartilhada e autônoma)	Construção do sistema alfabético/ Convenções da escrita	<b>(EF35LP07)</b> Utilizar, ao produzir um texto, conhecimentos linguísticos e gramaticais, tais como ortografia, regras básicas de concordância nominal e verbal, pontuação (ponto final, ponto de exclamação, ponto de interrogação, vírgulas em enumerações) e pontuação do discurso direto, quando for o caso.	<b>(EF35LP07RS45-1)</b> Utilizar conhecimentos linguísticos e gramaticais básicos necessários para a produção de texto.



		Produção de textos (escrita compartilhada e autônoma)	Construção do sistema alfabético/ Estabelecimento de relações anafóricas na referência e construção da coesão	<b>(EF35LP08)</b> Utilizar, ao produzir um texto, recursos de referência (por substituição lexical ou por pronomes pessoais, possessivos e demonstrativos), vocabulário apropriado ao gênero, recursos de coesão pronominal (pronomes anafóricos) e articuladores de relações de sentido (tempo, causa, oposição, conclusão, comparação), com nível suficiente de informatividade.	<b>(EF35LP08RS45-1)</b> Produzir textos, utilizando recursos de referência, observando o vocabulário adequado, os efeitos de sentido pretendidos, a coesão e a coerência, com nível suficiente de informatividade.
		Produção de textos (escrita compartilhada e autônoma)	Planejamento de texto/Progressão temática e paragrafação	<b>(EF35LP09)</b> Organizar o texto em unidades de sentido, dividindo-o em parágrafos segundo as normas gráficas e	<b>(EF35LP09RS45-1)</b> Organizar o texto em unidades de sentido, de modo coeso e coerente, ou seja, dividindo o texto em parágrafos,

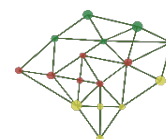




				de acordo com as características do gênero textual.	respeitando as normas de pontuação, o encadeamento de ideias, a hierarquia das características do gênero e a finalidade.
		Oralidade	Forma de composição de gêneros orais	<b>(EF35LP10)</b> Identificar gêneros do discurso oral, utilizados em diferentes situações e contextos comunicativos, e suas características linguístico-expressivas e composicionais (conversação espontânea, conversação telefônica, entrevistas pessoais, entrevistas no rádio ou na TV, debate, noticiário de rádio e TV, narração de jogos	<b>(EF35LP10RS45-1)</b> Identificar as características, a situação comunicativa e as marcas linguísticas de gêneros do discurso oral.

				esportivos no rádio e TV, aula, debate etc.).	
		Oralidade	Variação linguística	<p><b>(EF35LP11)</b> Ouvir gravações, canções, textos falados em diferentes variedades linguísticas, identificando características regionais, urbanas e rurais da fala e respeitando as diversas variedades linguísticas como características do uso da língua por diferentes grupos regionais ou diferentes culturas locais, rejeitando preconceitos linguísticos.</p>	<p><b>(EF35LP11RS45-1)</b> Ouvir gravações, canções, textos falados em diferentes variedades linguísticas que contemplem produções locais e de diferentes regiões do estado/país, favorecendo o convívio respeitoso com a diversidade linguística, compreendendo as diferenças e as similaridades como constitutivas das identidades de seus falantes.</p>

		Análise linguística/semiótica (Ortografização)	Construção do sistema alfabético e da ortografia	<b>(EF35LP12)</b> Recorrer ao dicionário para esclarecer dúvida sobre a escrita de palavras, especialmente no caso de palavras com relações irregulares fonema-grafema.	<b>(EF35LP12RS45-1)</b> Recorrer ao dicionário, para esclarecer dúvida sobre a escrita de palavras, especialmente no caso de palavras com relações irregulares fonema-grafema, identificando a aceção adequada ao uso que gerou a busca.
		Análise linguística/semiótica (Ortografização)	Construção do sistema alfabético e da ortografia	<b>(EF35LP13)</b> Memorizar a grafia de palavras de uso frequente nas quais as relações fonema-grafema são irregulares e com h inicial que não representa fonema.	<b>(EF35LP13RS45-1)</b> Memorizar os registros corretos das grafias de algumas ocorrências irregulares presentes na língua.
		Análise linguística/semiótica (Ortografização)	Morfologia	<b>(EF35LP14)</b> Identificar em textos e usar na produção textual pronomes pessoais, possessivos e	<b>(EF35LP14RS45-1)</b> Identificar em textos e usar na produção textual pronomes pessoais, possessivos e demonstrativos,



				demonstrativos, como recurso coesivo anafórico.	percebendo os papéis que desempenham na constituição da coesão do texto.
<b>3º, 4º, 5º</b>	<b>CAMPO DA VIDA PÚBLICA</b>	Produção de textos (escrita compartilhada e autônoma)	Escrita colaborativa	<b>(EF35LP15)</b> Opinar e defender ponto de vista sobre tema polêmico relacionado a situações vivenciadas na escola e/ou na comunidade, utilizando registro formal e estrutura adequada à argumentação, considerando a situação comunicativa e o tema/assunto do texto.	<b>(EF35LP15RS45-1)</b> Expressar pontos de vista sobre temas controversos da vivência do aluno na escola/comunidade, utilizando adequadamente o registro formal e os recursos de argumentação para legitimar as opiniões, de forma ética e respeitável.
		Análise linguística/semiótica (Ortografização)	Forma de composição dos textos	<b>(EF35LP16)</b> Identificar e reproduzir, em notícias, manchetes, lides e corpo de notícias	<b>(EF35LP16RS45-1)</b> Reconhecer, no processo de leitura, recursos linguísticos e discursivos que constituem alguns



				simples para gêneros público infantil e jornalísticos, de cartas de modo que seja reclamação de possível empregá- (revista infantil), los adequadamente digitais ou nos textos a serem impressos, a produzidos. formatação e diagramação específica de cada um desses gêneros, inclusive em suas versões orais.	
<b>3º, 4º, 5º</b>	<b>CAMPO DAS PRÁTICAS DE ESTUDO E PESQUISA</b>	Leitura/escuta (compartilhada e autônoma)	Pesquisa	<b>(EF35LP17)</b> Buscar e selecionar, com o apoio do professor, informações de interesse sobre fenômenos sociais e naturais, em textos que circulam em meios impressos ou digitais.	<b>(EF35LP17RS45-1)</b> Buscar e selecionar textos sobre fenômenos sociais e naturais, com o auxílio do professor, considerando as características dos espaços onde são veiculados e a confiabilidade.

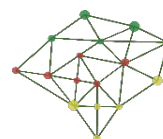
		Oralidade	Escuta de textos orais	<p><b>(EF35LP18)</b></p> <p>Escutar, com atenção, apresentações de trabalhos realizadas por colegas, formulando perguntas pertinentes ao tema e solicitando esclarecimentos sempre que necessário.</p>	<p><b>(EF35LP18RS45-1)</b></p> <p>Escutar, com atenção, apresentações orais em contexto escolar e, a partir da compreensão, formular perguntas para esclarecimentos e/ou posicionamentos em relação à fala.</p>
		Oralidade	Compreensão de textos orais	<p><b>(EF35LP19)</b></p> <p>Recuperar as ideias principais em situações formais de escuta de exposições, apresentações e palestras.</p>	<p><b>(EF35LP19RS45-1)</b></p> <p>Recuperar as ideias principais em situações formais de escuta de exposições orais, fazendo registros, esquemas ou tabelas que possibilitem o entendimento do que foi ouvido.</p>

		Oralidade	Planejamento de texto oral Exposição oral	<b>(EF35LP20)</b> Expor trabalhos ou pesquisas escolares, em sala de aula, com apoio de recursos multissemióticos (imagens, diagrama, tabelas etc.), orientando-se por roteiro escrito, planejando o tempo de fala e adequando a linguagem à situação comunicativa.	<b>(EF35LP20RS45-1)</b> Expor trabalhos pesquisa em contextos escolares, reconhecendo a articulação entre a fala e o uso de recursos multissemióticos próprios ou compatíveis com o gênero previsto.
<b>3º, 4º, 5º</b>	<b>CAMPO ARTÍSTICO-LITERÁRIO</b>	Leitura/escuta (compartilhada e autônoma)	Formação do leitor literário	<b>(EF35LP21)</b> Ler e compreender, de forma autônoma, textos literários de diferentes gêneros e extensões, inclusive aqueles sem ilustrações, estabelecendo preferências por gêneros, temas, autores.	<b>(EF35LP21RS45-1)</b> Ler e compreender, com autonomia, gêneros literários diversos, inclusive dramáticos e poéticos, manifestando os critérios de apreciação estética e afetiva e compartilhando informações sobre os materiais lidos.

		Leitura/escuta (compartilhada e autônoma)	Formação do leitor literário/ Leitura multissemiótica	<b>(EF35LP22)</b> Perceber diálogos em textos narrativos, observando o efeito de sentido de verbos de enunciação e, se for o caso, o uso de variedades linguísticas no discurso direto.	<b>(EF35LP22RS45-2)</b> Perceber os efeitos de sentido produzidos nos textos narrativos, considerando os verbos introdutórios da fala de terceiros e o uso das variedades linguísticas na representação das falas do discurso, compreendendo o caráter e a dinâmica de personagens numa trama, assim como a organização textual da narrativa.
		Leitura/escuta (compartilhada e autônoma)	Apreciação estética/Estilo	<b>(EF35LP23)</b> Apreciar poemas e outros textos versificados, observando rimas, aliterações e diferentes modos de divisão dos versos, estrofes e refrões e seu efeito de sentido.	<b>(EF35LP23RS45-1)</b> Apreciar poemas e outros textos versificados, observando rimas, aliterações e os diferentes modos de divisão dos versos, estrofes e os efeitos de sentido produzidos, trocando



					impressões a respeito.
		Leitura/escuta (compartilhada e autônoma)	Textos dramáticos	<b>(EF35LP24)</b> Identificar funções do texto dramático (escrito para ser encenado) e sua organização por meio de diálogos entre personagens e marcadores das falas das personagens e de cena.	<b>(EF35LP24RS45-1)</b> Identificar as características do texto dramático (escrito para ser encenado) e sua organização, por meio de diálogos e os marcadores das falas, percebendo, com a leitura individual (inicialmente) e colaborativa (posteriormente), uma melhor compreensão.
		Produção de textos (escrita compartilhada e autônoma)	Escrita autônoma e compartilhada	<b>(EF35LP25)</b> Criar narrativas ficcionais, com certa autonomia, utilizando detalhes descritivos, sequências de eventos e imagens apropriadas para sustentar o sentido do texto, e marcadores de	<b>(EF35LP25RS45-1)</b> Produzir narrativas ficcionais, com certa autonomia, utilizando detalhes descritivos, sequências de eventos e imagens apropriadas para sustentar o sentido do texto, empregando

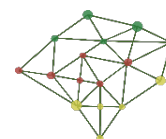


				tempo, espaço e de fala de personagens.	representações de cultura local, estadual, nacional e universal.
<b>3º, 4º, 5º</b>	<b>CAMPO ARTÍSTICO-LITERÁRIO</b>	Produção de textos (escrita compartilhada e autônoma)	Escrita autônoma e compartilhada	<b>(EF35LP26)</b> Ler e compreender, com certa autonomia, narrativas ficcionais que apresentem cenários e personagens, observando os elementos da estrutura narrativa: enredo, tempo, espaço, personagens, narrador e a construção do discurso indireto e discurso direto.	<b>(EF35LP26RS45-1)</b> Ler e compreender, com certa autonomia, narrativas ficcionais, analisando sua organização (enredo/personagem/s/tempo/espaço/discurso reportado) na constituição do texto.
		Produção de textos (escrita compartilhada e autônoma)	Escrita autônoma	<b>(EF35LP27)</b> Ler e compreender, com certa autonomia, textos em versos, explorando rimas, sons e jogos de palavras, imagens	<b>(EF35LP27RS45-1)</b> Ler e compreender, com certa autonomia, gêneros poéticos, percebendo e explorando seus

				poéticas (sentidos figurados) e recursos visuais e sonoros.	recursos expressivos (rimas, sons, jogo de palavras, sentidos figurados, recursos visuais etc.).
		Oralidade	Declamação	<b>(EF35LP28)</b> Declamar poemas, com entonação, postura e interpretação adequadas.	<b>(EF35LP28RS451)</b> Declamar poemas, com entonação, postura e interpretação adequadas, e com atenção e concentração.
		Análise linguística/semiótica (Ortografização)	Formas de composição de narrativas	<b>(EF35LP29)</b> Identificar, em narrativas, cenário, personagem central, conflito gerador, resolução e o ponto de vista com base no qual histórias são narradas, diferenciando narrativas em primeira e terceira pessoas.	<b>(EF35LP29RS45-1)</b> Reconhecer e diferenciar cenário, personagem central, conflito gerador, resolução e o ponto de vista com base no qual as histórias são narradas, identificando a pessoa do discurso que os sustenta, sabendo diferenciar quando está em primeira ou terceira pessoa.

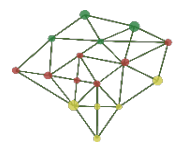
		Análise linguística/semiótica (Ortografização)	Discurso direto e indireto	<b>(EF35LP30)</b> Diferenciar discurso indireto e discurso direto, determinando o efeito de sentido de verbos de enunciação e explicando o uso de variedades linguísticas no discurso direto, quando for o caso.	<b>(EF35LP30RS45-1)</b> Diferenciar discurso indireto e discurso direto, determinando o efeito de sentido de verbos de enunciação e explicando o uso das variedades linguísticas (diferentes daquela em que o texto é narrado), na fala dos personagens, utilizando em produções futuras.
		Análise linguística/semiótica (Ortografização)	Forma de composição de textos poéticos	<b>(EF35LP31)</b> Identificar, em textos versificados, efeitos de sentido decorrentes do uso de recursos rítmicos e sonoros e de metáforas.	<b>(EF35LP31RS45-1)</b> Identificar, em textos versificados, efeitos de sentido decorrentes do uso de recursos rítmicos e sonoros e metáforas, a fim de aplicar esses recursos, progressivamente, na leitura e na escrita de textos desse gênero.

		Leitura/escuta (compartilhada e autônoma)	Reconstrução das condições de produção e recepção de textos	<b>(EF15LP01)</b> Identificar a função social de textos que circulam em campos da vida social dos quais participa cotidianamente (a casa, a rua, a comunidade, a escola) e nas mídias impressa, de massa e digital, reconhecendo para que foram produzidos, onde circulam, quem os produziu e a quem se destinam.	<b>(EF15LP01RS45-1)</b> Identificar a função social de textos que circulam em campo da vida social dos quais participa cotidianamente (a casa, a rua, a comunidade, a escola) e nas mídias impressa, de massa e digital, de modo a reconhecer seu contexto de produção: para que foram produzidos, onde circulam, quem os produziu e a quem se destinam, analisando e refletindo, de forma crítica a confiabilidade desses textos.
		Leitura/escuta (compartilhada e autônoma)	Estratégia de leitura	<b>(EF15LP02)</b> Estabelecer expectativas em relação ao texto que vai ler (pressuposições antecipadoras dos sentidos, da forma	<b>(EF15LP02RS45-1)</b> Criar expectativas em relação ao texto que vai ler (pressuposições antecipadoras dos sentidos, da forma e da função social do



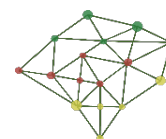
				<p>e da função social do texto), apoiando-se em seus conhecimentos prévios sobre as condições de produção e recepção desse texto, o gênero, o suporte e o universo temático, bem como sobre saliências textuais, recursos gráficos, imagens, dados da própria obra (índice, prefácio etc.), confirmando antecipações e inferências realizadas antes e durante a leitura de textos, checando a adequação das hipóteses realizadas.</p>	<p>texto), apoiando-se em seus conhecimentos prévios sobre as condições de produção e recepção desse texto, o gênero, o suporte e o universo temático, bem como sobre saliências textuais, recursos gráficos, imagens, dados da própria obra (índice, prefácio etc.), confirmando antecipações e inferências realizadas antes e durante a leitura de textos, checando a adequação das hipóteses levantadas.</p>
--	--	--	--	---	---

		Leitura/escuta (compartilhada e autônoma)	Estratégia de leitura	<b>(EF15LP03)</b> Localizar informações explícitas em textos.	<b>(EF15LP03RS45-1)</b> Localizar informações explícitas e implícitas em textos. Perceber as informações subentendidas nos mais diferentes elementos de leitura propostos em aula, levando em conta o material utilizado e sua intencionalidade.
		Leitura/escuta (compartilhada e autônoma)	Estratégia de leitura	<b>(EF15LP04)</b> Identificar o efeito de sentido produzido pelo uso de recursos expressivos gráfico-visuais em textos multissemióticos.	<b>(EF15LP04RS45-1)</b> Identificar e relacionar o efeito de imagens em textos, percebendo o papel de textos verbais e não- verbais e os efeitos de sentido de cada um deles a partir dos recursos utilizados.
		Produção de textos (escrita compartilhada e autônoma)	Planejamento de texto	<b>(EF15LP05)</b> Planejar, com a ajuda do professor, o texto que será produzido, considerando a	<b>(EF15LP05RS45-1)</b> Produzir textos de diferentes gêneros, atendendo a diferentes finalidades,



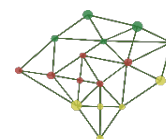
				<p>situação comunicativa, os interlocutores (quem escreve/para quem escreve); a finalidade ou o propósito (escrever para quê); a circulação (onde o texto vai circular); o suporte (qual é o portador do texto); a linguagem, organização e forma do texto e seu tema, pesquisando em meios impressos ou digitais, sempre que for preciso, informações necessárias à produção do texto, organizando em tópicos os dados e as fontes pesquisadas.</p>	<p>organizando as ideias, realizando pesquisas e planejando o conteúdo do texto de acordo com o gênero, de forma autônoma.</p>
--	--	--	--	--	--





		Produção de textos  (escrita compartilhada e autônoma)	Revisão de textos	<b>(EF15LP06)</b> Rer e revisar o texto produzido com a ajuda do professor e a colaboração dos colegas, para corrigi-lo e aprimorá-lo, fazendo cortes, acréscimos, reformulações, correções de ortografia e pontuação.	<b>(EF15LP06RS45-1)</b> Rer e revisar o texto produzido, para corrigi-lo e aprimorá-lo, fazendo cortes, acréscimos, reformulações, correções de ortografia e pontuação, bem como a própria estrutura do texto (parágrafos, sequência de ideias etc.), garantindo a coesão e coerência.
		Produção de textos  (escrita compartilhada e autônoma)	Edição de textos	<b>(EF15LP07)</b> Editar a versão final do texto, em colaboração com os colegas e com a ajuda do professor, ilustrando, quando for o caso, em suporte adequado, manual ou digital.	<b>(EF15LP07RS45-1)</b> Editar a versão final do texto, com a colaboração dos colegas e com a ajuda do professor, percebendo a disposição gráfica, para assim apropriar-se, gradativamente, dos aspectos estruturantes dos gêneros discursivos, atendendo as variadas finalidades.

		Produção de textos (escrita compartilhada e autônoma)	Utilização de tecnologia digital	<b>(EF15LP08)</b> Utilizar software, inclusive programas de edição de texto, para editar e publicar os textos produzidos, explorando os recursos multissemióticos disponíveis.	<b>(EF15LP08RS45-1)</b> Utilizar software, inclusive programas de edição de texto, para editar e publicar os textos produzidos, efetuando revisões e ajustes necessários, envolvendo conhecimentos procedimentais necessários ao uso do software, explorando os recursos disponíveis.
		Oralidade	Oralidade pública/Intercâmbio conversacional em sala de aula	<b>(EF15LP09)</b> Expressar-se em situações de intercâmbio oral com clareza, preocupando-se em ser compreendido pelo interlocutor e usando a palavra com tom de voz audível, boa articulação e ritmo adequado.	<b>(EF15LP09RS45-1)</b> Utilizar canais de comunicação (blogs e redes sociais) para disseminar os trabalhos produzidos, associando à realidade local e compreendendo o que é apreciação e réplica.



		Oralidade	Escuta atenta	<b>(EF15LP10)</b> Escutar, com atenção falas de professores e colegas, formulando perguntas pertinentes ao tema e solicitando esclarecimentos sempre que necessário.	<b>(EF15LP10RS45-1)</b> Desenvolver a escuta atenta, observando a situação comunicativa, tomando notas e solicitando formalmente a intervenção, quando apropriada.
		Oralidade	Características da conversação espontânea	<b>(EF15LP11)</b> Reconhecer características da conversação espontânea presencial, respeitando os turnos de fala, selecionando e utilizando, durante a conversação, formas de tratamento adequadas, de acordo com a situação e a posição do interlocutor.	<b>(EF15LP11RS45-1)</b> Interagir oralmente de forma espontânea, respeitando o momento de fala e as formas de tratamento, considerando o contexto da situação de comunicação e a organização dos turnos do(s) interlocutor(es).
		Oralidade	Aspectos não linguísticos	<b>(EF15LP12)</b> Atribuir significado	<b>(EF15LP12RS45-1)</b> Reconhecer e

			(paralinguísticos ) no ato da fala	a aspectos não linguísticos (paralinguísticos) observados na fala, como direção do olhar, riso, gestos, movimentos da cabeça (de concordância ou discordância), expressão corporal, tom de voz.	analisar as expressões corporais associadas à fala, com o objetivo de determinar seu papel na construção dos sentidos dos textos orais, selecionando os recursos mais adequados às intenções de significação do discurso produzido.
		Oralidade	Relato oral/Registro formal e informal	<b>(EF15LP13)</b> Identificar finalidades da interação oral em diferentes contextos comunicativos (solicitar informações, apresentar opiniões, informar, relatar experiências etc.).	<b>(EF15LP13RS45-1)</b> Perceber as diferenças entre os diversos usos da linguagem, levando em conta a variedade linguística (na oralidade) e formalidade/escrita padrão (na escrita) na construção dos sentidos do texto.



<b>1º; 2º; 3º; 4º; 5º</b>	<b>CAMPO DA VIDA COTIDIANA</b>	Leitura/escuta (compartilhada e autônoma)	Leitura de imagens em narrativas visuais	<b>(EF15LP14)</b> Construir o sentido de histórias em quadrinhos e tirinhas, relacionando imagens e palavras e interpretando recursos gráficos (tipos de balões, de letras, onomatopeias).	<b>(EF15LP14RS45-1)</b> Construir o sentido de histórias em quadrinhos e tirinhas, relacionando imagens e palavras e interpretando recursos gráfico- visuais (tipos de balões, de letras, onomatopeias); o eixo temporal; a linguagem coloquial; entre outros aspectos, analisando os efeitos provocados e onde esses gêneros são publicados.
<b>1º; 2º; 3º; 4º; 5º</b>	<b>CAMPO ARTÍSTICO- LITERÁRIO</b>	Leitura/escuta (compartilhada e autônoma)	Formação do leitor literário	<b>(EF15LP15)</b> Reconhecer que os textos literários fazem parte do mundo do imaginário e apresentam uma dimensão lúdica, de encantamento, valorizando-os, em sua diversidade cultural, como	<b>(EF15LP15RS45-1)</b> Reconhecer que a literatura faz parte do mundo do imaginário e apresenta uma dimensão lúdica, de encantamento, assim, valorizando- os, em sua diversidade cultural, como patrimônio

				patrimônio artístico da humanidade.	artístico da humanidade, compreendendo a natureza e os objetivos das diferentes práticas de leitura, assim como os pactos de leitura que se estabelecem.
		Leitura/escuta (compartilhada e autônoma)	Leitura colaborativa e autônoma	<b>(EF15LP16)</b> Ler e compreender, em colaboração com os colegas e com a ajuda do professor e, mais tarde, de maneira autônoma, textos narrativos de maior porte como contos (populares, de fadas, acumulativos, de assombração etc.) e crônicas.	<b>(EF15LP16RS45-1)</b> Ampliar e diversificar sua capacidade leitora, reconhecendo as características dos gêneros e dos textos literários narrativos de maior extensão e complexidade, garantindo maior variedade de gêneros, ao longo dos anos.
		Leitura/escuta (compartilhada e autônoma)	Apreciação estética/Estilo	<b>(EF15LP17)</b> Apreciar poemas visuais e concretos, observando efeitos de sentido criados pelo formato do	<b>(EF15LP17RS45-1)</b> Compreender as formas de representação dos poemas visuais e concretos, considerando as

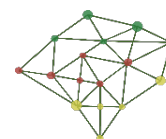
				texto na página, distribuição e diagramação das letras, pelas ilustrações e por outros efeitos visuais.	características, o repertório literário específico e as marcas linguísticas, desenvolvendo procedimentos e comportamentos leitores adequados.
		Leitura/escuta (compartilhada e autônoma)	Formação do leitor literário/Leitura multissemiótica	<b>(EF15LP18)</b> Relacionar texto com ilustrações e outros recursos gráficos.	<b>(EF15LP18RS45-1)</b> Relacionar texto com ilustrações e outros recursos gráficos para que compreenda a relação existente entre os textos imagéticos e os textos escritos, percebendo as apreciações estéticas e afetivas das diferentes perspectivas pelas quais uma obra pode ser vista.

		Oralidade	Contagem de histórias	<b>(EF15LP19)</b> Recontar oralmente, com e sem apoio de imagem, textos literários lidos pelo professor.	<b>(EF15LP19RS45-1)</b> Recontar oralmente, com e sem apoio de imagem, textos literários lidos pelo professor, a fim de empregar os elementos da narrativa (tema, personagens, espaço, enredo, marcas linguísticas próprias da narrativa), com entonação expressiva e a prosódia que melhor ajustam os discursos orais ao contexto.
--	--	-----------	-----------------------	---	--

**6º ANO**

<b>6º</b>	<b>CAMPO JORNALÍSTICO/MIDIÁTICO</b>	Leitura	Reconstrução do contexto de produção, circulação e recepção de textos  Caracterização do campo jornalístico e	<b>(EF06LP01)</b> Reconhecer a impossibilidade de uma neutralidade absoluta no relato de fatos e identificar diferentes graus de parcialidade/	<b>(EF06LP01RS-1)</b> Comparar, com criticidade, notícias que se referem a um mesmo fato ou assunto, relatado de formas diferentes, refletindo sobre parcialidade/
-----------	-------------------------------------	---------	---	---	---





			relação entre os gêneros em circulação, mídias e práticas da cultura digital	imparcialidade dados pelo recorte feito e pelos efeitos de sentido advindos de escolhas feitas pelo autor, de forma a poder desenvolver uma atitude crítica frente aos textos jornalísticos e tornar-se consciente das escolhas feitas enquanto produtor de textos.	imparcialidade em textos dessa esfera, considerando imagens e recursos de outras linguagens que integram esses textos.
		Leitura	Reconstrução do contexto de produção, circulação e recepção de textos  Caracterização do campo jornalístico e relação entre os gêneros em circulação, mídias e práticas da cultura digital	<b>(EF06LP02)</b> Estabelecer relação entre os diferentes gêneros jornalísticos, compreendendo a centralidade da notícia.	<b>(EF01LP02RS-1)</b> Estabelecer relações entre os diferentes gêneros jornalísticos (crônica, charge, reportagem, editorial, artigo de opinião, carta de leitor etc.), como produções que mantêm relações de intertextualidade com o que foi noticiado,

					compreendendo a centralidade da notícia e as características de cada um desses gêneros de texto.
		Análise linguística/semiótica	Léxico/morfologia	<b>(EF06LP03)</b> Analisar diferenças de sentido entre palavras de uma série sinonímica.	<b>(EF06LP03RS-1)</b> Analisar as diferenças de sentido entre palavras de uma série sinonímica, observando as relações semânticas que podem se estabelecer entre as palavras da língua, percebendo-as como uma relação de proximidade de sentido (e não de equivalência), analisando comparativamente textos em que a palavra possa ser compreendida na acepção adequada.

		Análise linguística/semiótica	Morfossintaxe	<p><b>(EF06LP04)</b></p> <p>Analisar a função e as flexões de substantivos e adjetivos e de verbos nos modos Indicativo, Subjuntivo e Imperativo: afirmativo e negativo.</p>	<p><b>(EF06LP04RS-1)</b></p> <p>Analisar a função e as flexões de substantivos, adjetivos e o emprego de verbos nos modos Indicativo, Subjuntivo e Imperativo: afirmativo e negativo, reconhecendo os efeitos de sentido na construção do texto, considerando a organização temporal de diferentes gêneros em distintas condições de produção e circulação.</p>
		Análise linguística/semiótica	Morfossintaxe	<p><b>(EF06LP05)</b></p> <p>Identificar os efeitos de sentido dos modos verbais, considerando o gênero textual e a intenção comunicativa.</p>	<p><b>(EF06LP05RS-1)</b></p> <p>Identificar a função exercida pelos modos e tempos verbais nos diferentes gêneros de texto, considerando a</p>

					intenção comunicativa.
		Análise linguística/semiótica	Morfossintaxe	<b>(EF06LP06)</b> Empregar, adequadamente, as regras de concordância nominal (relações entre os substantivos e seus determinantes) e as regras de concordância verbal (relações entre o verbo e o sujeito simples e composto).	<b>(EF06LP06RS-1)</b> Empregar adequadamente a concordância nominal e verbal em situações que o uso da norma-padrão é requerido, como na escrita e reescrita de textos e na oralidade, em momentos que exigem maior formalidade.
		Análise linguística/semiótica	Morfossintaxe	<b>(EF06LP07)</b> Identificar, em textos, períodos compostos por orações separadas por vírgula sem a utilização de conectivos, nomeando-os como períodos compostos por coordenação.	<b>(EF06LP07RS-1)</b> Identificar, em textos, os diferentes sentidos que as orações assumem com a aplicação da vírgula, percebendo seu papel na construção dos sentidos do texto, constituindo períodos compostos.

		Análise linguística/semiótica	Morfossintaxe	<b>(EF06LP08)</b> Identificar, em texto ou sequência textual, orações como unidades constituídas em torno de um núcleo verbal e períodos como conjuntos de orações conectadas.	<b>(EF06LP08RS-1)</b> Identificar, em texto ou sequência textual, orações como unidades constituídas em torno de um núcleo verbal e períodos como conjunto de orações conectadas das unidades básicas da organização sintática do texto, percebendo seu papel na construção e na produção de efeitos de sentido determinados.
		Análise linguística/semiótica	Morfossintaxe	<b>(EF06LP09)</b> Classificar, em texto ou sequência textual, os períodos simples e compostos.	<b>(EF06LP09RS-1)</b> Classificar, em texto ou sequência textual, os períodos simples e os compostos, observando a organização e seu papel na (re)construção do texto e na produção de efeitos de sentido determinados.

		Análise linguística/semiótica	Sintaxe	<b>(EF06LP10)</b> Identificar sintagmas nominais e verbais como constituintes imediatos da oração.	<b>(EF06LP10RS-1)</b> Identificar sintagmas nominais e verbais (sujeito/predicado) como constituintes imediatos da oração, reconhecendo o papel da sintaxe no funcionamento da língua e analisando os efeitos de sentido que essas estruturas sintáticas podem produzir.
		Análise linguística/semiótica	Elementos notacionais da escrita/morfossintaxe	<b>(EF06LP11)</b> Utilizar, ao produzir texto, conhecimentos linguísticos e gramaticais: tempos verbais, concordância nominal e verbal, regras ortográficas, pontuação etc.	<b>(EF06LP11RS-1)</b> Produzir textos, mobilizando conhecimentos linguísticos e gramaticais específicos, como a utilização adequada de tempos verbais, concordância, ortografia, pontuação etc., nos mais diversos gêneros e campos de atuação.

		Análise linguística/semiótica	Semântica Coesão	<b>(EF06LP12)</b> Utilizar, ao produzir texto, recursos de coesão referencial (nome e pronomes), recursos semânticos de sinonímia, antonímia e homonímia e mecanismos de representação de diferentes vozes (discurso direto e indireto).	<b>(EF06LP12RS-1)</b> Produzir textos, utilizando adequadamente os recursos de coesão referencial (nome e pronomes), recursos semânticos de sinonímia, antonímia e homonímia e mecanismos de representação de diferentes vozes, fazendo a análise da situação de comunicação das características do gênero e das intenções, refletindo sobre a adequação dos recursos utilizados.
<b>6º, 7º</b>	<b>CAMPO JORNALÍSTICO/MIDIÁTICO</b>	Leitura	Reconstrução do contexto de produção, circulação e recepção de textos  Caracterização do campo jornalístico e	<b>(EF67LP01)</b> Analisar a estrutura e funcionamento dos hiperlinks em textos noticiosos publicados na Web e vislumbrar possibilidades de	<b>(EF67LP01RS-1)</b> Analisar a estrutura e funcionamento dos hiperlinks em textos noticiosos publicados na Web e vislumbrar possibilidades de uma escrita



			relação entre os gêneros em circulação, mídias e práticas da cultura digital	uma escrita hipertextual.	hipertextual, observando a relevância e a relação entre os textos.
		Leitura	Apreciação e réplica	<b>(EF67LP02)</b> Explorar o espaço reservado ao leitor nos jornais, revistas, impressos e on-line, sites noticiosos etc., destacando notícias, fotorreportagens, entrevistas, charges, assuntos, temas, debates em foco, posicionando-se de maneira ética e respeitosa frente a esses textos e opiniões a eles relacionadas, e publicar notícias, notas jornalísticas, fotorreportagem de interesse geral	<b>(EF67LP02RS-1)</b> Explorar o espaço reservado ao leitor nos jornais, revistas, impressos e online, sites noticiosos etc., analisando textos de gêneros próprios desse campo (dos mais informativos aos mais argumentativos) quanto a sua confiabilidade, manifestando-se de maneira ética e respeitosa a esses textos e opiniões a eles relacionadas.



				nesses espaços do leitor.	
		Leitura	Relação entre textos	<b>(EF67LP03)</b> Comparar informações sobre um mesmo fato divulgadas em diferentes veículos e mídias, analisando e avaliando a confiabilidade.	<b>(EF67LP03RS-1)</b> Comparar informações que se referem a um mesmo fato ou assunto, relatado de formas diferentes, analisando o tipo de veículo ou mídia abordado e os efeitos de sentido produzidos pelos recursos linguísticos usados, analisando a confiabilidade dos mesmos.
		Leitura	Estratégia de leitura Distinção de fato e opinião	<b>(EF67LP04)</b> Distinguir, em segmentos descontínuos de textos, fato da opinião enunciada em relação a esse mesmo fato.	<b>(EF67LP04RS-1)</b> Diferenciar fato de opinião, reconhecendo recursos linguísticos que possibilitem identificar o que é apreciação e o que é fato.

		Leitura	Estratégia de leitura: identificação de teses e argumentos e apreciação e réplica	<b>(EF67LP05)</b> Identificar e avaliar teses/opiniões/posicionamentos explícitos e argumentos em textos argumentativos (carta de leitor, comentário, artigo de opinião, resenha crítica etc.), manifestando concordância ou discordância.	<b>(EF67LP05RS-1)</b> Identificar e avaliar teses/opiniões/posicionamentos explícitos e argumentos (carta de leitor, comentário, artigo de opinião, resenha crítica etc.), posicionando-se criticamente sobre o que foi lido/escutado, manifestando sua concordância ou discordância.
		Leitura	Efeitos de sentido	<b>(EF67LP06)</b> Identificar os efeitos de sentido provocados pela seleção lexical, topicalização de elementos e seleção e hierarquização de informações, uso de 3ª pessoa etc.	<b>(EF67LP06RS-1)</b> Reconhecer os efeitos de sentido provocados por recursos léxicos, analisando os valores ideológicos que orientaram as escolhas lexicais e sintáticas, a coerência desses efeitos tanto em relação às intenções presumidas do texto quanto à finalidade

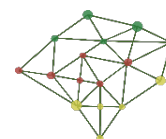
					do gênero e características dos espaços de circulação do texto.
		Leitura	Efeitos de sentido	<b>(EF67LP07)</b> Identificar o uso de recursos persuasivos em textos argumentativos diversos (como a elaboração do título, escolhas lexicais, construções metafóricas, a explicitação ou a ocultação de fontes de informação) e perceber seus efeitos de sentido.	<b>(EF67LP07RS-1)</b> Identificar o uso de recursos persuasivos em textos argumentativos diversos (como a elaboração do título, escolhas lexicais, construções metafóricas, a explicitação ou ocultação de fontes de informação) e perceber seus efeitos de sentido, reconhecendo a força que um argumento usado para sustentar uma opinião pode trazer ao texto.
		Leitura	Efeitos de sentido Exploração da multissemiose	<b>(EF67LP08)</b> Identificar os efeitos de sentido devidos à escolha de imagens estáticas,	<b>(EF67LP08RS-1)</b> Identificar os efeitos de sentido produzidos, considerando o texto verbal e a(s)



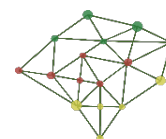
				sequenciação ou sobreposição de imagens, definição de figura/fundo, ângulo, profundidade e foco, cores/tonalidades, relação com o escrito (relações de reiteração, complementação ou oposição) etc. em notícias, reportagens, fotorreportagens, foto-denúncias, memes, gifs, anúncios publicitários e propagandas publicados em jornais, revistas, sites na internet etc.	imagem(s) selecionada(s) para compor a notícia, percebendo se as escolhas feitas nessa composição e as intenções contidas podem reiterar ou se contrapor ao que é noticiado.
		Produção de textos	Estratégias de produção: planejamento de textos informativos	<b>(EF67LP09)</b> Planejar notícia impressa e para circulação em outras mídias (rádio ou TV/vídeo), tendo	<b>(EF67LP09RS-1)</b> Planejar notícia impressa e para circulação em outras mídias (rádio ou TV/vídeo), considerando as



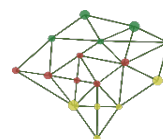
				<p>em vista as condições de produção, do texto – objetivo, leitores/espectadores, veículos e mídia de circulação etc. –, a partir da escolha do fato a ser noticiado (de relevância para a turma, escola ou comunidade), do levantamento de dados e informações sobre o fato – que pode envolver entrevistas com envolvidos ou com especialistas, consultas a fontes, análise de documentos, cobertura de eventos etc.–, do registro dessas informações e dados, da escolha de fotos ou imagens a produzir ou a utilizar etc., e a previsão de uma</p>	<p>condições de produção e circulação, decisões quanto ao fato/assunto e seu recorte e os objetivos, além do uso de procedimentos e estratégias de curadoria de informação.</p>
--	--	--	--	--	---



				estrutura hipertextual (no caso de publicação em sites ou blogs noticiosos).	
		Produção de textos	Textualização, tendo em vista suas condições de produção, as características do gênero em questão, o estabelecimento de coesão, adequação à norma-padrão e o uso adequado de ferramentas de edição	<b>(EF67LP10)</b> Produzir notícia impressa, tendo em vista as características do gênero – título ou manchete com verbo no tempo presente, linha fina (opcional), lide, progressão dada pela ordem decrescente de importância dos fatos, uso de 3ª pessoa, de palavras que indicam precisão –, o estabelecimento adequado de coesão e produzir notícia para TV, rádio e internet, tendo em vista, além das características do gênero, os	<b>(EF67LP10RS-1)</b> Produzir notícia para diferentes suportes, considerando o modo como se organiza o gênero textual e os recursos de linguagem válidos (a verbal, a imagética - imagens estáticas e em movimento presentes em fotos, vídeos, infográficos etc.), tendo em vista a construção do texto.



				recursos de mídias disponíveis e o manejo de recursos de captação e edição de áudio e imagem.	
		Produção de textos	Estratégias de produção: planejamento de textos argumentativos e apreciativos	<b>(EF67LP11)</b> Planejar resenhas, vlogs, vídeos e podcasts variados, e textos e vídeos de apresentação e apreciação próprios das culturas juvenis (algumas possibilidades: fanzines, fanclipes, e-zines, gameplay, detonado etc.), dentre outros, tendo em vista as condições de produção do texto – objetivo, leitores/espectadores, veículos e mídia de circulação etc. –, a partir da escolha de uma produção ou	<b>(EF67LP11RS-1)</b> Planejar resenhas, vlogs, vídeos e podcasts variados, e textos e vídeos de apresentação e apreciação próprios das culturas juvenis e de entretenimento, selecionando fato/assunto/objeto cultural a ser tratado, curadoria da informação, elaboração de esquema de texto a ser produzido parte a parte, posicionando-se de maneira crítica e ética, preparando os argumentos e analisando os recursos linguísticos e semióticos



				evento cultural para analisar – livro, filme, série, game, canção, videoclipe, fanclipe, show, saraus, slams etc. – da busca de informação sobre a produção ou evento escolhido, da síntese de informações sobre a obra/evento e do elenco/seleção de aspectos, elementos ou recursos que possam ser destacados positiva ou negativamente ou da roteirização do passo a passo do game para posterior gravação dos vídeos.	próprios desses gêneros.
		Produção de textos	Textualização de textos argumentativos e apreciativos	<b>(EF67LP12)</b> Produzir resenhas críticas, vlogs, vídeos, podcasts variados e	<b>(EF67LP12RS-1)</b> Produzir resenhas críticas, vlogs, vídeos, podcasts variados e

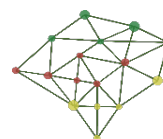




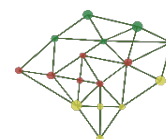
				produções e gêneros próprios das culturas juvenis (algumas possibilidades: fanzines, fanclipes, e-zines, gameplay, detonado etc.), que apresentem/descrevam e/ou avaliem produções culturais (livro, filme, série, game, canção, disco, videoclipe etc.) ou evento (show, sarau, slam etc.), tendo em vista o contexto de produção dado, as características do gênero, os recursos das mídias envolvidas e a textualização adequada dos textos e/ou produções.	produções e gêneros próprios das culturas juvenis, tendo em vista o contexto de produção dado, as características do gênero, os recursos das mídias envolvidas e a construção adequada dos textos, com tratamento ético em relação à informação e o posicionamento crítico/argumentativo.
		Produção de textos	Produção e edição de textos publicitários	<b>(EF67LP13)</b> Produzir, revisar e editar textos publicitários,	<b>(EF67LP13RS-1)</b> Produzir, revisar e editar textos publicitários,



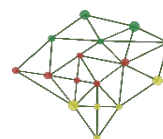
				levando em conta o contexto de produção dado, explorando recursos multissemióticos, relacionando elementos verbais e visuais, utilizando adequadamente estratégias discursivas de persuasão e/ou convencimento e criando título ou slogan que façam o leitor motivar-se a interagir com o texto produzido e sentir-se atraído pelo serviço, ideia ou produto em questão.	considerando o contexto de produção e a esquematização, a aplicação de recursos linguísticos e semióticos na elaboração desses gêneros, analisando a relação entre a esfera publicitária e jornalística.
		Oralidade	Planejamento e produção de entrevistas orais	<b>(EF67LP14)</b> Definir o contexto de produção da entrevista (objetivos, o que se pretende conseguir, por que aquele entrevistado etc.),	<b>(EF67LP14RS-1)</b> Expressar a oralidade, argumentação e escrita, compreendendo a complexidade do gênero discursivo entrevista e suas



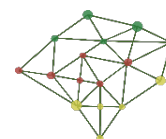
				<p>levantar informações sobre o entrevistado e sobre o acontecimento ou tema em questão, preparar o roteiro de perguntas e realizar entrevista oral com envolvidos ou especialistas relacionados com o fato noticiado ou com o tema em pauta, usando roteiro previamente elaborado e formulando outras perguntas a partir das respostas dadas e, quando for o caso, selecionar partes, transcrever e proceder a uma edição escrita de texto adequando-a a seu contexto de publicação, à construção composicional do gênero e</p>	<p>variações, definindo o meio de veiculação de acordo com o contexto e o resultado almejado, analisando o público alvo e a relevância do tema.</p>
--	--	--	--	--	---



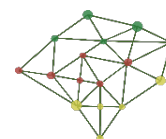
				garantindo a relevância das informações mantidas e a continuidade temática.	
6º, 7º	<b>CAMPO DE ATUAÇÃO NA VIDA PÚBLICA</b>	Leitura	Estratégias e procedimentos de leitura em textos legais e normativos	<b>(EF67LP15)</b> Identificar a proibição imposta ou o direito garantido, bem como as circunstâncias de sua aplicação, em artigos relativos a normas, regimentos escolares, regimentos e estatutos da sociedade civil, regulamentações para o mercado publicitário, Código de Defesa do Consumidor, Código Nacional de Trânsito, ECA, Constituição, dentre outros.	<b>(EF67LP15RS-1)</b> Distinguir o que é proibição imposta do que são direitos garantidos e compreender os contextos de aplicação da norma de direito em textos jurídicos, normativos e reguladores elaborados para diferentes âmbitos da sociedade.
		Leitura	Contexto de produção,	<b>(EF67LP16)</b> Explorar e analisar	<b>(EF67LP16RS-1)</b> Explorar e analisar



			<p>circulação e recepção de textos e práticas relacionadas à defesa de direitos e à participação social</p>	<p>espaços de reclamação de direitos e de envio de solicitações (tais como ouvidorias, SAC, canais ligados a órgãos públicos, plataformas do consumidor, plataformas de reclamação), bem como de textos pertencentes a gêneros que circulam nesses espaços, reclamação ou carta de reclamação, solicitação ou carta de solicitação, como forma de ampliar as possibilidades de produção desses textos em casos que remetam a reivindicações que envolvam a escola, a comunidade ou algum de seus membros como</p>	<p>as características e procedimentos convencionados para a apresentação das solicitações e/ou reclamações de direitos, a participação da vida em comunidade, do estado ou país, organizando o discurso com os recursos adequados, com vistas a atingir seus objetivos.</p>
--	--	--	---	---	---



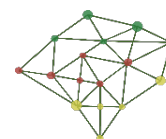
				forma de se engajar na busca de solução de problemas pessoais, dos outros e coletivos.	
		Leitura	Relação entre contexto de produção e características composicionais e estilísticas dos gêneros (carta de solicitação, carta de reclamação, petição on-line, carta aberta, abaixo-assinado, proposta etc.)  Apreciação e réplica	<b>(EF67LP17)</b> Analisar, a partir do contexto de produção, a forma de organização das cartas de solicitação e de reclamação (datação, forma de início, apresentação contextualizada do pedido ou da reclamação, em geral, acompanhada de explicações, argumentos e/ou relatos do problema, fórmula de finalização mais ou menos cordata, dependendo do tipo de carta e subscrição) e algumas das	<b>(EF67LP17RS-1)</b> Analisar cartas de solicitação e reclamação, considerando a forma de organização e seus mecanismos argumentativos, a ordem de apresentação das informações e ideia, coesão e coerência, considerando situações que envolvam questões relativas à escola, à comunidade ou a algum de seus membros e analisando a pertinência das reclamações e/ou solicitações.



				marcas linguísticas relacionadas à argumentação, explicação ou relato de fatos, como forma de possibilitar a escrita fundamentada de cartas como essas ou de postagens em canais próprios de reclamações e solicitações em situações que envolvam questões relativas à escola, à comunidade ou a algum dos seus membros.	
6º, 7º	<b>CAMPO DE ATUAÇÃO NA VIDA PÚBLICA</b>	Leitura	Estratégias, procedimentos de leitura em textos reivindicatórios ou propositivos	<b>(EF67LP18)</b> Identificar o objeto da reclamação e/ou da solicitação e sua sustentação, explicação ou justificativa, de forma a poder analisar a pertinência da solicitação ou justificção.	<b>(EF67LP18RS-1)</b> Identificar o objeto da reclamação e/ou da solicitação e sua sustentação, explicação ou justificativa, de forma a poder analisar a pertinência da solicitação ou justificção,

					considerando o contexto de produção: quem e para quem se reclama/solicita, quais os interesses em jogo etc.
		Produção de textos	Estratégia de produção: planejamento de textos reivindicatórios ou propositivos	<b>(EF67LP19)</b> Realizar levantamento de questões, problemas que requeiram denúncia de desrespeito a direitos, reivindicações, reclamações, solicitações que contemplem a comunidade escolar ou algum de seus membros e examinar normas e legislações.	<b>(EF67LP19RS-1)</b> Realizar levantamento de questões ou de problemas que requeiram denúncia de desrespeito a direitos, reivindicações, reclamações, solicitações que contemplem a comunidade escolar ou algum de seus membros e examinar normas e legislações, por meio de textos normativos, tomada de notas, sínteses de leituras, elaboração de entrevistas, enquetes etc., percebendo

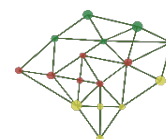




					diferentes pontos de vista sobre temas controversos e de relevância social.
6º, 7º	<b>CAMPO DAS PRÁTICAS DE ESTUDO E PESQUISA</b>	Leitura	Curadoria de informação	<b>(EF67LP20)</b> Realizar pesquisa, a partir de recortes e questões definidos previamente, usando fontes indicadas e abertas.	<b>(EF67LP20RS-1)</b> Realizar pesquisa, a partir de recortes e questões definidos previamente, usando fontes indicadas e abertas, verificando a fidedignidade das fontes ao buscar e/ou selecionar as informações que podem solucionar um problema proposto etc.
		Produção de textos	Estratégias de escrita: textualização, revisão e edição	<b>(EF67LP21)</b> Divulgar resultados de pesquisas por meio de apresentações orais, painéis, artigos de divulgação científica, verbetes de enciclopédia,	<b>(EF67LP21RS-1)</b> Divulgar resultados de pesquisas por meio de apresentações orais, painéis, artigos de divulgação científica, verbetes de enciclopédia,

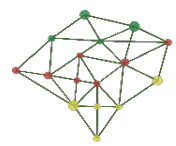
				podcasts científicos etc.	podcasts científicos etc., considerando a natureza dos resultados, as intencionalidades e o público.
		Produção de textos	Estratégias de escrita: textualização, revisão e edição	<b>(EF67LP22)</b> Produzir resumos, a partir das notas e/ou esquemas feitos, com o uso adequado de paráfrases e citações.	<b>(EF67LP22RS-1)</b> Produzir resumos, a partir das notas e/ou esquemas feitos, com o uso adequado de paráfrases e citações, incorporando ao texto as vozes dos outros, com vistas à outra produção ou para o estudo de apropriação de conceitos que serão aplicados em outros contextos.
		Oralidade	Conversação espontânea	<b>(EF67LP23)</b> Respeitar os turnos de fala, na participação em conversações e em discussões ou atividades coletivas, na sala de aula e na escola	<b>(EF67LP23RS-1)</b> Respeitar os turnos de fala, na participação em conversações e em discussões ou atividades coletivas, relacionando a outras informações

				e formular perguntas coerentes e adequadas em momentos oportunos em situações de aulas, apresentação oral, seminário etc.	para, a partir disso, elaborar perguntas sobre possíveis dúvidas ou se posicionar e argumentar, de forma ética, em relação ao que foi dito.
		Oralidade	Procedimentos de apoio à compreensão Tomada de nota	<b>(EF67LP24)</b> Tomar nota de aulas, apresentações orais, entrevistas (ao vivo, áudio, TV, vídeo), identificando e hierarquizando as informações principais, tendo em vista apoiar o estudo e a produção de sínteses e reflexões pessoais ou outros objetivos em questão.	<b>(EF67LP24RS-1)</b> Registrar aulas, apresentações orais, entrevistas (ao vivo, áudio, TV, vídeo), identificando informações relevantes e sintetizando-as de modo coerente, garantindo a possibilidade de retomada das ideias pelo(a) seu(sua) autor(a).

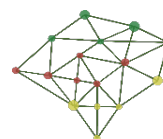


		Análise linguística/semiótica	Textualização Progressão temática	<b>(EF67LP25)</b> Reconhecer e utilizar os critérios de organização tópica (do geral para o específico, do específico para o geral etc.), as marcas linguísticas dessa organização (marcadores de ordenação e enumeração, de explicação, definição e exemplificação, por exemplo) e os mecanismos de paráfrase, de maneira a organizar mais adequadamente a coesão e a progressão temática de seus textos.	<b>(EF67LP25RS-1)</b> Reconhecer e utilizar os critérios de organização interna dos textos, estabelecendo as relações adequadas entre as informações, identificando as marcas linguísticas utilizadas, fazendo uso dos mecanismos de paráfrase, de maneira coesa e coerente.
		Análise linguística/semiótica	Textualização	<b>(EF67LP26)</b> Reconhecer a estrutura de hipertexto em textos de divulgação	<b>(EF67LP26RS-1)</b> Reconhecer a estrutura de hipertexto em textos de divulgação científica, assim

				científica e proceder à remissão a conceitos e relações por meio de notas de rodapés ou boxes.	como a capacidade de acessar e articular textos periféricos, como notas de rodapé e boxes com o texto principal, compreendendo que eles mantêm uma relação de complementaridade e/ou contraponto, usados na construção dos sentidos do texto.
<b>6º, 7º</b>	<b>CAMPO ARTÍSTICO-LITERÁRIO</b>	Leitura	Relação entre textos	<b>(EF67LP27)</b> Analisar, entre os textos literários e entre estes e outras manifestações artísticas (como cinema, teatro, música, artes visuais e midiáticas), referências explícitas ou implícitas a outros textos, quanto aos temas, personagens e	<b>(EF67LP27RS-1)</b> Analisar obras literárias entre si e com outras manifestações de arte, no que diz respeito às relações interdiscursivas e intertextuais (os diálogos) entre esses diferentes textos, ampliando seu repertório e construindo mais sentido em suas leituras.



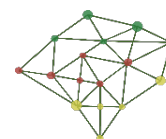
				recursos literários e semióticos	
		Leitura	Estratégias de leitura Apreciação e réplica	<b>(EF67LP28)</b> Ler, de forma autônoma, e compreender – selecionando procedimentos e estratégias de leitura adequados a diferentes objetivos e levando em conta características dos gêneros e suportes –, romances infanto-juvenis, contos populares, contos de terror, lendas brasileiras, indígenas e africanas, narrativas de aventuras, narrativas de enigma, mitos, crônicas, autobiografias, histórias em quadrinhos, mangás, poemas	<b>(EF67LP28RS-1)</b> Ler, com autonomia, compreendendo e apreciando diferentes gêneros literários, considerando as suas marcas específicas, adquirindo fruição literária, por meio de práticas variadas, ampliando seu repertório cultural e consciência multicultural.



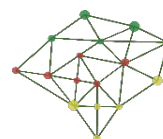
				de forma livre e fixa (como sonetos e cordéis), vídeo-poemas, poemas visuais, dentre outros, expressando avaliação sobre o texto lido e estabelecendo preferências por gêneros, temas, autores.	
		Leitura	Reconstrução da textualidade  Efeitos de sentidos provocados pelos usos de recursos linguísticos e multissemióticos	<b>(EF67LP29)</b> Identificar, em texto dramático, personagem, ato, cena, fala e indicações cênicas e a organização do texto: enredo, conflitos, ideias principais, pontos de vista, universos de referência.	<b>(EF67LP29RS-1)</b> Distinguir os elementos constitutivos do gênero texto dramático, seja em relação à sua forma e aos recursos usados nessa forma de se estruturar (as rubricas, a marcação das personagens, a divisão das cenas e atos etc.), seja em relação ao conteúdo (quem são essas personagens, que ideias e visões de

					<p>mundo defendem, como se relacionam, que conflitos são gerados nessa relação etc.).</p>
		<p>Produção de textos</p>	<p>Construção da textualidade</p> <p>Relação entre textos</p>	<p><b>(EF67LP30)</b> Criar narrativas ficcionais, tais como contos populares, contos de suspense, mistério, terror, humor, narrativas de enigma, crônicas, histórias em quadrinhos, dentre outros, que utilizem cenários e personagens realistas ou de fantasia, observando os elementos da estrutura narrativa próprios ao gênero pretendido, tais como enredo, personagens, tempo, espaço e narrador, utilizando tempos verbais</p>	<p><b>(EF67LP30RS-1)</b> Criar narrativas ficcionais, tais como contos populares, contos de suspense, mistério, terror, humor, narrativas de enigma, crônicas, histórias em quadrinhos, dentre outros, analisando os elementos da estrutura e os recursos usados na produção de sentido nos textos desse gênero, planejando de acordo com as características do texto escolhido.</p>





				adequados à narração de fatos passados, empregando conhecimentos sobre diferentes modos de se iniciar uma história e de inserir os discursos direto e indireto.	
		Produção de textos	Construção da textualidade Relação entre textos	<b>(EF67LP31)</b> Criar poemas compostos por versos livres e de forma fixa (como quadras e sonetos), utilizando recursos visuais, semânticos e sonoros, tais como cadências, ritmos e rimas, e poemas visuais e vídeo-poemas, explorando as relações entre imagem e texto verbal, a distribuição da mancha gráfica (poema visual) e	<b>(EF67LP31RS-1)</b> Criar poemas compostos por versos livres e de forma fixa, identificando e utilizando recursos usados na produção de sentidos, nos gêneros literários líricos.



				outros recursos visuais e sonoros.	
<b>6º, 7º</b>	<b>TODOS OS CAMPOS DE ATUAÇÃO</b>	Análise linguística/semiótica	Fono-ortografia	<b>(EF67LP32)</b> Escrever palavras com correção ortográfica, obedecendo as convenções da língua escrita.	<b>(EF67LP32RS-1)</b> Grafar palavras, com correção ortográfica, em contextos de produção e revisão de textos escritos, obedecendo às convenções ortográficas da língua escrita.
		Análise linguística/semiótica	Elementos notacionais da escrita	<b>(EF67LP33)</b> Pontuar textos adequadamente.	<b>(EF67LP33RS-1)</b> Empregar, adequadamente, as regras e normas de pontuação de textos de qualquer gênero ou campo de atuação.
		Análise linguística/semiótica	Léxico/morfologia	<b>(EF67LP34)</b> Formar antônimos com acréscimo de prefixos que expressam noção de negação.	<b>(EF67LP34RS-1)</b> Formar antônimos com acréscimo de prefixos que expressam noção de negação, compreendendo as relações semânticas que podem se

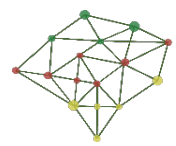
					estabelecer entre as palavras.
		Análise linguística/semiótica	Léxico/morfologia	<b>(EF67LP35)</b> Distinguir palavras derivadas por acréscimo de afixos e palavras compostas.	<b>(EF67LP35RS-1)</b> Distinguir palavras derivadas por acréscimo de afixos e palavras compostas, compreendendo os diferentes processos morfológicos e semânticos de formação das palavras, e relacionando o sentido dos afixos na composição de diferentes morfemas.
		Análise linguística/semiótica	Coesão	<b>(EF67LP36)</b> Utilizar, ao produzir texto, recursos de coesão referencial (léxica e pronominal) e sequencial e outros recursos expressivos adequados ao gênero textual.	<b>(EF67LP36RS-1)</b> Utilizar, ao produzir texto, recursos de coesão (referencial e sequencial), adequando os recursos que pretende empregar ao gênero que será produzido, considerando a

					situação de comunicação e as intenções e/ou objetivos a serem alcançados.
		Análise linguística/semiótica	Sequências textuais	<b>(EF67LP37)</b> Analisar, em diferentes textos, os efeitos de sentido decorrentes do uso de recursos linguístico-discursivos de prescrição, causalidade, sequências descritivas e expositivas e ordenação de eventos.	<b>(EF67LP37RS-1)</b> Reconhecer, na leitura ou na produção/revisão de textos, a presença e/ou o emprego de recursos linguístico-discursivos de prescrição, causalidade, sequências descritivas e expositivas e ordenação de eventos.
		Análise linguística/semiótica	Figuras de linguagem	<b>(EF67LP38)</b> Analisar os efeitos de sentido do uso de figuras de linguagem, como comparação, metáfora, metonímia, personificação, hipérbole, dentre outras.	<b>(EF67LP38RS-1)</b> Analisar os efeitos de sentido do uso das figuras de linguagem, em gêneros e textos de qualquer campo de atuação, e também interpretando os mecanismos de (re)construção do



					texto e de seus sentidos.
6º; 7º; 8º; 9º	<b>CAMPO JORNALÍSTI CO/MIDIÁTI CO</b>	Leitura	Apreciação e réplica  Relação entre gêneros e mídias	<b>(EF69LP01)</b>  Diferenciar liberdade de expressão de discursos de ódio, posicionando-se contrariamente a esse tipo de discurso e vislumbrando possibilidades de denúncia quando for o caso.	
		Leitura	Apreciação e réplica  Relação entre gêneros e mídias	<b>(EF69LP02)</b>  Analisar e comparar peças publicitárias variadas (cartazes, folhetos, outdoor, anúncios e propagandas em diferentes mídias, spots, jingle, vídeos etc.), de forma a perceber a articulação entre elas em campanhas, as especificidades das várias	<b>(EF69LP02RS-1)</b>  Analisar e comparar peças publicitárias variadas, de forma a perceber a articulação entre elas em campanhas, as especificidades das várias semioses e mídias, a adequação dessas peças ao público- alvo, aos objetivos do anunciante e/ou da campanha e à construção composicional e

				semioses e mídias, a adequação dessas peças ao público-alvo, aos objetivos do anunciante e/ou da campanha e à construção composicional e estilo dos gêneros em questão, como forma de ampliar suas possibilidades de compreensão (e produção) de textos pertencentes a esses gêneros.	estilo dos gêneros em questão, considerando as linguagens formal e informal, bem como as variedades linguísticas, como forma de ampliar suas possibilidades de compreensão (e produção) de textos pertencentes a esses gêneros.
		Leitura	Estratégia de leitura: apreender os sentidos globais do texto	<b>(EF69LP03)</b> Identificar, em notícias, o fato central, suas principais circunstâncias e eventuais decorrências; em reportagens e fotorreportagens, o fato ou a temática retratada e a perspectiva de	<b>(EF69LP03RS-1)</b> Manusear os diferentes textos jornalísticos nos variados meios em que são vinculados para, com leituras e análise, identificar os temas globais do texto.

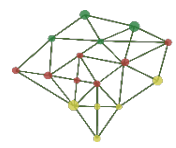


				abordagem; em entrevistas, os principais temas/subtemas abordados, explicações dadas ou teses defendidas em relação a esses subtemas; em tirinhas, memes e charge, a crítica, ironia ou humor presente.	
		Leitura	Efeitos de sentido	<b>(EF69LP04)</b> Identificar e analisar os efeitos de sentido que fortalecem a persuasão nos textos publicitários, relacionando as estratégias de persuasão e apelo ao consumo com os recursos linguístico-discursivos utilizados, como imagens, tempo verbal, jogos de palavras, figuras	<b>(EF69LP04RS-1)</b> Reconhecer o efeito de sentido e o poder de persuasão sobre o leitor de acordo com a linguagem utilizada, seja ela verbal ou não verbal.



				de linguagem etc., com vistas a fomentar práticas de consumo conscientes.	
		Leitura	Efeitos de sentido	<b>(EF69LP05)</b> Inferir e justificar, em textos multissemióticos – tirinhas, charges, memes, gifs etc. –, o efeito de humor, ironia e/ou crítica pelo uso ambíguo de palavras, expressões ou imagens ambíguas, de clichês, de recursos iconográficos, de pontuação etc.	
		Produção de textos	Relação do texto com o contexto de produção e experimentação de papéis sociais	<b>(EF69LP06)</b> Produzir e publicar notícias, foto denúncias, fotorreportagens, reportagens, reportagens multimidiáticas, infográficos, podcasts	<b>(EF69LP06RS-1)</b> Analisar, planejar e produzir textos jornalísticos, considerando os diferentes suportes, objetivos, público-alvo e circulação, tendo em vista o público leitor.



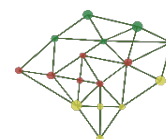


				<p>noticiosos, entrevistas, cartas de leitor, comentários, artigos de opinião de interesse local ou global, textos de apresentação e apreciação de produção cultural – resenhas e outros próprios das formas de expressão das culturas juvenis, tais como vlogs e podcasts culturais, gameplay, detonado etc.– e cartazes, anúncios, propagandas, spots, jingles de campanhas sociais, dentre outros em várias mídias, vivenciando de forma significativa o papel de repórter, de comentador, de analista, de crítico, de editor ou articulista, de</p>	
--	--	--	--	---	--



				<p>booktuber, de vlogger (vlogueiro) etc., como forma de compreender as condições de produção que envolvem a circulação desses textos e poder participar e vislumbrar possibilidades de participação nas práticas de linguagem do campo jornalístico e do campo midiático de forma ética e responsável, levando-se em consideração o contexto da Web 2.0, que amplia a possibilidade de circulação desses textos e “funde” os papéis de leitor e autor, de consumidor e produtor.</p>	
--	--	--	--	---	--

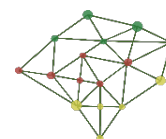
		Produção de textos	Textualização	<p><b>(EF69LP07)</b></p> <p>Produzir textos em diferentes gêneros, considerando sua adequação ao contexto produção e circulação – os enunciadores envolvidos, os objetivos, o gênero, o suporte, a circulação -, ao modo (escrito ou oral; imagem estática ou em movimento etc.), à variedade linguística e/ou semiótica apropriada a esse contexto, à construção da textualidade relacionada às propriedades textuais e do gênero, utilizando estratégias de planejamento, elaboração, revisão, edição, reescrita/redesign e avaliação de</p>	<p><b>(EF69LP07RS-1)</b></p> <p>Produzir textos em diferentes gêneros, observando os aspectos lexicais, considerando sua adequação ao contexto, produção e circulação, ao modo, à variedade linguística e/ou semiótica apropriada a esse contexto, à construção da textualidade relacionada às propriedades textuais e do gênero, utilizando estratégias de planejamento, elaboração, revisão, edição, reescrita/redesign e avaliação de textos, para corrigir e aprimorar as produções realizadas, fazendo alterações necessárias, utilizando a</p>
--	--	--------------------	---------------	--	--



				textos, para, com a ajuda do professor e a colaboração dos colegas, corrigir e aprimorar as produções realizadas, fazendo cortes, acréscimos, reformulações, correções de concordância, ortografia, pontuação em textos e editando imagens, arquivos sonoros, fazendo cortes, acréscimos, ajustes, acrescentando/ alterando efeitos, ordenamentos etc.	linguagem adequada em cada situação. <b>(EF69LP07RS-2)</b> Escrever e reescrever textos relativos à cultura gaúcha, considerando aspectos e variações linguísticas regionais, tais como, trovas, causos, lendas, cancioneros regionais etc.
		Produção de textos	Revisão/edição de texto informativo e opinativo	<b>(EF69LP08)</b> Revisar/editar o texto produzido – notícia, reportagem, resenha, artigo de opinião, dentre outros –, tendo em vista sua adequação ao	



				contexto de produção, a mídia em questão, características do gênero, aspectos relativos à textualidade, a relação entre as diferentes semioses, a formatação e uso adequado das ferramentas de edição (de texto, foto, áudio e vídeo, dependendo do caso) e adequação à norma culta.	
		Produção de textos	Planejamento de textos de peças publicitárias de campanhas sociais	<b>(EF69LP09)</b> Planejar uma campanha publicitária sobre questões/problemas, temas, causas significativas para a escola e/ou comunidade, a partir de um levantamento de material sobre o tema ou evento, da definição do	<b>(EF69LP09RS-1)</b> Planejar e produzir textos publicitários de maneira clara, abordando temas de campanhas sociais de sua realidade.



				público-alvo, do texto ou peça a ser produzido – cartaz, banner, folheto, panfleto, anúncio impresso e para internet, spot, propaganda de rádio, TV etc. –, da ferramenta de edição de texto, áudio ou vídeo que será utilizada, do recorte e enfoque a ser dado, das estratégias de persuasão que serão utilizadas etc.	
		Oralidade  *Considerar todas as habilidades dos eixos leitura e produção que se referem a textos ou produções orais, em áudio ou vídeo	Produção de textos jornalísticos orais	<b>(EF69LP10)</b> Produzir notícias para rádios, TV ou vídeos, podcasts noticiosos e de opinião, entrevistas, comentários, vlogs, jornais radiofônicos e televisivos, dentre outros possíveis, relativos a fato e temas de	<b>(EF69LP10RS-1)</b> Produzir notícias nos variados meios de comunicação relativos a fato e temas de interesse pessoal, local ou global, e textos orais de apreciação e opinião, considerando o contexto de produção e os

				<p>interesse pessoal, local ou global, e textos orais de apreciação e opinião – podcasts e vlogs noticiosos, culturais e de opinião -, orientando-se por roteiro ou texto, considerando o contexto de produção e demonstrando domínio dos gêneros.</p>	<p>recursos das diferentes linguagens e demonstrando domínio dos gêneros, tendo em vista a textualização.</p>
		<p>Oralidade</p> <p>*Considerar todas as habilidades dos eixos leitura e produção que se referem a textos ou produções orais, em áudio ou vídeo</p>	<p>Produção de textos jornalísticos orais</p>	<p><b>(EF69LP11)</b></p> <p>Identificar e analisar posicionamentos defendidos e refutados na escuta de interações polêmicas em entrevistas, discussões e debates (televisivo, em sala de aula, em redes sociais etc.), entre outros,</p>	<p><b>(EF69LP11RS-1)</b></p> <p>Identificar e analisar posicionamentos defendidos e refutados na escuta de interações polêmicas em entrevistas, discussões e debates, entre outros, posicionando-se e expressando sua opinião frente a eles de maneira clara e objetiva.</p>

				e se posicionar frente a eles.	<b>(EF69LP11RS-2)</b> Valorizar a expressão do outro, apreciando opiniões de diferentes fatos e temas.
		Oralidade *Considerar todas as habilidades dos eixos leitura e produção que se referem a textos ou produções orais, em áudio ou vídeo	Planejamento e produção de textos jornalísticos orais	<b>(EF69LP12)</b> Desenvolver estratégias de planejamento, elaboração, revisão, edição, reescrita/ redesign (esses três últimos quando não for situação ao vivo) e avaliação de textos orais, áudio e/ou vídeo, considerando sua adequação aos contextos em que foram produzidos, à forma composicional e estilo de gêneros, a clareza, progressão temática e variedade linguística empregada, os	<b>(EF69LP12RS-1)</b> Desenvolver estratégias de planejamento, elaboração, revisão, edição, reescrita/ redesign e avaliação de textos orais, áudio e/ou vídeo, considerando sua adequação aos contextos em que foram produzidos, à forma composicional e estilo de gêneros, a clareza, progressão temática e variedade linguística empregada, os elementos relacionados à fala, os elementos cinésicos, de modo a perceber os diferentes





				elementos relacionados à fala, tais como modulação de voz, entonação, ritmo, altura e intensidade, respiração etc., os elementos cinésicos, tais como postura corporal, movimentos e gestualidade significativa, expressão facial, contato de olho com plateia etc.	processos no desenvolvimento da oralidade nos diferentes gêneros.
		Oralidade	Participação em discussões orais de temas controversos de interesse da turma e/ou de relevância social	<b>(EF69LP13)</b> Engajar-se e contribuir com a busca de conclusões comuns relativas a problemas, temas ou questões polêmicas de interesse da turma e/ou de relevância social.	<b>(EF69LP13RS-1)</b> Engajar-se e contribuir com a busca de conclusões comuns relativas a problemas, temas ou questões polêmicas de interesse da turma e/ou de relevância social para compreendê-los e tomar uma posição

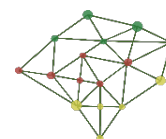
					<p>em discussões a respeito.</p> <p><b>(EF69LP13RS-2)</b></p> <p>Ouvir as diferentes opiniões e destacar a importância do ato de ouvir, e respeito aos diferentes pontos de vista.</p>
		Oralidade	Participação em discussões orais de temas controversos de interesse da turma e/ou de relevância social	<p><b>(EF69LP14)</b></p> <p>Formular perguntas e decompor, com a ajuda dos colegas e dos professores, tema/questão polêmica, explicações e ou argumentos relativos ao objeto de discussão para análise mais minuciosa e buscar em fontes diversas informações ou dados que permitam analisar partes da questão e compartilhá-los com a turma.</p>	<p><b>(EF69LP14RS-1)</b></p> <p>Formular perguntas, expressando-se com clareza e coerência, e decompor, com a ajuda dos colegas e dos professores, tema/questão polêmica, explicações e ou argumentos relativos ao objeto de discussão para análise mais minuciosa e buscar em fontes diversas informações ou dados que permitam analisar partes da questão.</p> <p><b>(EF69LP14RS-2)</b></p> <p>Pesquisar, refletir e</p>

					elaborar pontos de vista sobre os conteúdos.
		Oralidade	Participação em discussões orais de temas controversos de interesse da turma e/ou de relevância social	<b>(EF69LP15)</b> Apresentar argumentos e contra-argumentos coerentes, respeitando os turnos de fala, na participação em discussões sobre temas controversos e/ou polêmicos.	<b>(EF69LP15RS-1)</b> Articular argumentos e contra-argumentos coerentes, respeitando os turnos de fala, na participação em discussões sobre temas controversos e/ou polêmicos, posicionando-se criticamente.
		Análise linguística/semiótica	Construção composicional	<b>(EF69LP16)</b> Analisar e utilizar as formas de composição dos gêneros jornalísticos da ordem do relatar, tais como notícias (pirâmide invertida no impresso X blocos noticiosos hipertextuais e hipermidiáticos no digital, que também pode contar com	<b>(EF69LP16RS-1)</b> Analisar e utilizar as formas de composição dos gêneros jornalísticos da ordem do relatar, tais como notícias, da ordem do argumentar, tais como artigos de opinião e editorial e das entrevistas: apresentação e contextualização do entrevistado e do tema, estrutura

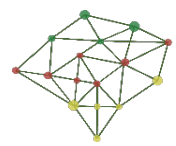


				imagens de vários tipos, vídeos, gravações de áudio etc.), da ordem do argumentar, tais como artigos de opinião e editorial (contextualização, defesa de tese/opinião e uso de argumentos) e das entrevistas: apresentação e contextualização do entrevistado e do tema, estrutura pergunta e resposta etc.	pergunta e resposta etc., para compreender a forma de composição desses gêneros.
		Análise linguística/semiótica	Estilo	<b>(EF69LP17)</b> Perceber e analisar os recursos estilísticos e semióticos dos gêneros jornalísticos e publicitários, os aspectos relativos ao tratamento da informação em notícias, como a ordenação dos	<b>(EF69LP17RS-1)</b> Reconhecer e analisar os recursos estilísticos e semióticos dos gêneros jornalísticos e publicitários, os aspectos relativos ao tratamento da informação em notícias, como a ordenação dos eventos, as

				<p>eventos, as escolhas lexicais, o efeito de imparcialidade do relato, a morfologia do verbo, em textos noticiosos e argumentativos, reconhecendo marcas de pessoa, número, tempo, modo, a distribuição dos verbos nos gêneros textuais (por exemplo, as formas de pretérito em relatos; as formas de presente e futuro em gêneros argumentativos; as formas de imperativo em gêneros publicitários), o uso de recursos persuasivos em textos argumentativos diversos (como a elaboração do título, escolhas</p>	<p>escolhas lexicais, o efeito de imparcialidade do relato, a morfologia do verbo, em textos noticiosos e argumentativos, reconhecendo marcas de pessoa, número, tempo, modo, a distribuição dos verbos nos gêneros textuais, o uso de recursos persuasivos em textos argumentativos diversos e as estratégias de persuasão e apelo ao consumo com os recursos linguístico-discursivos utilizados, de modo a identificar intencionalidades variadas presentes em textos desses gêneros.</p>
--	--	--	--	---	---



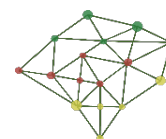
				lexicais, construções metafóricas, a explicitação ou a ocultação de fontes de informação) e as estratégias de persuasão e apelo ao consumo com os recursos linguístico-discursivos utilizados (tempo verbal, jogos de palavras, metáforas, imagens).	
		Análise linguística/semiótica	Estilo	<b>(EF69LP18)</b> Utilizar, na escrita/reescrita de textos argumentativos, recursos linguísticos que marquem as relações de sentido entre parágrafos e enunciados do texto e operadores de conexão adequados aos tipos de argumento	<b>(EF69LP18RS-1)</b> Utilizar, na escrita/reescrita de textos argumentativos, de maneira a garantir a progressão e a unidade temática, recursos linguísticos que marquem as relações de sentido entre parágrafos e enunciados do texto e operadores de conexão adequados



				e à forma de composição de textos argumentativos, de maneira a garantir a coesão, a coerência e a progressão temática nesses textos (“primeiramente, mas, no entanto, em primeiro/segundo/terceiro lugar, finalmente, em conclusão” etc.).	aos tipos de argumento e à forma de composição de textos argumentativos.
		Análise linguística/semiótica	Efeito de sentido	<b>(EF69LP19)</b> Analisar, em gêneros orais que envolvam argumentação, os efeitos de sentido de elementos típicos da modalidade falada, como a pausa, a entonação, o ritmo, a gestualidade e expressão facial, as hesitações etc.	<b>(EF69LP19RS-1)</b> Analisar, em gêneros orais que envolvam argumentação, os efeitos de sentido de elementos típicos da modalidade falada, como a pausa, a entonação, o ritmo, a gestualidade e expressão facial, as hesitações, etc., percebendo as implicações que

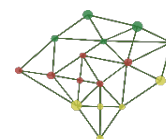
					produzem em diferentes situações de comunicação.
		Leitura	Reconstrução das condições de produção e circulação e adequação do texto à construção composicional e ao estilo de gênero  (Lei, código, estatuto, código, regimento etc.)	<b>(EF69LP20)</b> Identificar, tendo em vista o contexto de produção, a forma de organização dos textos normativos e legais, a lógica de hierarquização de seus itens e subitens e suas partes: parte inicial (título – nome e data – e ementa), blocos de artigos (parte, livro, capítulo, seção, subseção), artigos (caput e parágrafos e incisos) e parte final (disposições pertinentes à sua implementação) e analisar efeitos de sentido causados pelo uso de vocabulário técnico, pelo uso do imperativo, de	<b>(EF69LP20RS-1)</b> Identificar, tendo em vista o contexto de produção, a forma de organização dos textos normativos e legais, a lógica de hierarquização de seus itens, subitens e outras partes. <b>(EF69LP20RS-2)</b> Analisar os efeitos de sentido causados pelo uso de vocabulário técnico, pelo uso do imperativo, de palavras e expressões que indicam circunstâncias ou generalidade, de forma a poder compreender o caráter imperativo, coercitivo e generalista das leis e de outras formas de regulamentação.





				palavras e expressões que indicam circunstâncias, como advérbios e locuções adverbiais, de palavras que indicam generalidade, como alguns pronomes indefinidos, de forma a poder compreender o caráter imperativo, coercitivo e generalista das leis e de outras formas de regulamentação.	
6º; 7º; 8º; 9º	<b>CAMPO DE ATUAÇÃO NA VIDA PÚBLICA</b>	Leitura	Apreciação e réplica	<b>(EF69LP21)</b> Posicionar-se em relação a conteúdos veiculados em práticas não institucionalizadas de participação social, sobretudo àquelas vinculadas a manifestações	<b>(EF69LP21RS-1)</b> Posicionar-se em relação a conteúdos veiculados em práticas não institucionalizadas de participação social, sobretudo àquelas vinculadas a manifestações artísticas,

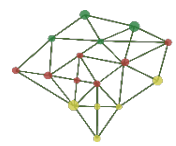
				<p>artísticas, produções culturais, intervenções urbanas e práticas próprias das culturas juvenis que pretendam denunciar, expor uma problemática ou “convocar” para uma reflexão/ação, relacionando esse texto/produção com seu contexto de produção e relacionando as partes e semioses presentes para a construção de sentidos.</p>	<p>produções culturais, intervenções urbanas e práticas próprias das culturas juvenis e das regiões onde estão inseridos. <b>(EF69LP21RS-2)</b> Emitir parecer e apreciação de produções culturais com criticidade respeitando a argumentação e contra argumentação, posicionando-se frente aos fatos discutidos.</p>
		Produção de textos	Textualização, revisão e edição	<p><b>(EF69LP22)</b> Produzir, revisar e editar textos reivindicatórios ou propositivos sobre problemas que afetam a vida escolar ou da comunidade, justificando pontos de vista,</p>	<p><b>(EF69LP22RS-1)</b> Produzir, revisar e editar textos reivindicatórios ou propositivos sobre problemas que afetam a vida escolar ou da comunidade, levando em conta seu contexto de</p>



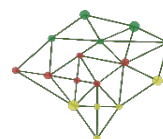
				reivindicações e detalhando propostas (justificativa, objetivos, ações previstas etc.), levando em conta seu contexto de produção e as características dos gêneros em questão.	produção e as características dos gêneros em questão, detalhando propostas que melhorem a vida da comunidade onde estão inseridos.
		Produção de textos	Textualização, revisão e edição	<b>(EF69LP23)</b> Contribuir com a escrita de textos normativos, quando houver esse tipo de demanda na escola – regimentos e estatutos de organizações da sociedade civil do âmbito da atuação das crianças e jovens (grêmios livres, clubes de leitura, associações culturais etc.) – e de regras e	<b>(EF69LP23RS-1)</b> Contribuir com a escrita de textos normativos, quando houver esse tipo de demanda na escola, e de regras e regulamentos nos vários âmbitos da escola, levando em conta o contexto de produção e as características dos gêneros em questão, evidenciando a participação que envolve direitos e responsabilidades.



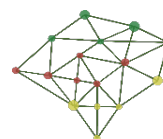
				regulamentos nos vários âmbitos da escola – campeonatos, festivais, regras de convivência etc., levando em conta o contexto de produção e as características dos gêneros em questão.	
		Oralidade	Discussão oral	<b>(EF69LP24)</b> Discutir casos, reais ou simulações, submetidos a juízo, que envolvam (supostos) desrespeitos a artigos, do ECA, do Código de Defesa do Consumidor, do Código Nacional de Trânsito, de regulamentações do mercado publicitário etc., como forma de criar familiaridade com textos legais – seu vocabulário,	



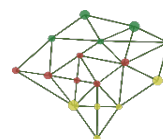
				formas de organização, marcas de estilo etc. -, de maneira a facilitar a compreensão de leis, fortalecer a defesa de direitos, fomentar a escrita de textos normativos (se e quando isso for necessário) e possibilitar a compreensão do caráter interpretativo das leis e as várias perspectivas que podem estar em jogo	
		Oralidade	Discussão oral	<b>(EF69LP25)</b> Posicionar-se de forma consistente e sustentada em uma discussão, assembleia, reuniões de colegiados da escola, de agremiações e outras situações de	<b>(EF69LP25RS-1)</b> Participar de momentos de debate, refletindo temas atuais, sociais, analisando fatos, acontecimentos, textos, notícias e informações, compreendendo-os



				apresentação de propostas e defesas de opiniões, respeitando as opiniões contrárias e propostas alternativas e fundamentando seus posicionamentos, no tempo de fala previsto, valendo-se de sínteses e propostas claras e justificadas.	para posicionar-se perante as questões sociais de maneira respeitosa.
		Oralidade	Registro	<b>(EF69LP26)</b> Tomar nota em discussões, debates, palestras, apresentação de propostas, reuniões, como forma de documentar o evento e apoiar a própria fala (que pode se dar no momento do evento ou posteriormente, quando, por	<b>(EF69LP26RS-1)</b> Tomar nota em discussões, debates, palestras, apresentação de propostas, reuniões, como forma de documentar o evento, resgatar as proposições e apoiar a própria fala (quando houver). <b>(EF69LP26RS-2)</b> Registrar as diversas opiniões relatadas pelos



				exemplo, for necessária a retomada dos assuntos tratados em outros contextos públicos, como diante dos representados).	colegas e fazer apreciação dos casos bem como sugerir pontos a serem melhorados.
		Análise linguística/semiótica	Análise de textos legais/normativos, propositivos e reivindicatórios	<b>(EF69LP27)</b> Analisar a forma composicional de textos pertencentes a gêneros normativos/ jurídicos e a gêneros da esfera política, tais como propostas, programas políticos (posicionamento quanto a diferentes ações a serem propostas, objetivos, ações previstas etc.), propaganda política (propostas e sua sustentação, posicionamento quanto a temas em	<b>(EF69LP27RS-1)</b> Analisar a forma composicional de textos pertencentes a gêneros normativos e jurídicos e a gêneros da esfera política e suas marcas linguísticas, de forma a incrementar a compreensão de textos pertencentes a esses gêneros e a possibilitar a produção de textos mais adequados e/ou fundamentados quando isso for requerido, tendo em vista os objetivos pretendidos.



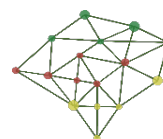
				discussão) e textos reivindicatórios: cartas de reclamação, petição (proposta, suas justificativas e ações a serem adotadas) e suas marcas linguísticas, de forma a incrementar a compreensão de textos pertencentes a esses gêneros e a possibilitar a produção de textos mais adequados e/ou fundamentados quando isso for requerido.	
		Análise linguística/semiótica	Modalização	<b>(EF69LP28)</b> Observar os mecanismos de modalização adequados aos textos jurídicos, as modalidades deônticas, que se referem ao eixo da	<b>(EF69LP28RS-1)</b> Observar os mecanismos de modalização adequados aos textos jurídicos, as modalidades deônticas, que se referem ao eixo da



				<p>conduta (obligatoriedade/p ermissibilidade) como, por exemplo: Proibição: “Não se deve fumar em recintos fechados.”; Obligatoriedade: “A vida tem que valer a pena.”; Possibilidade: “É permitido a entrada de menores acompanhados de adultos responsáveis”, e os mecanismos de modalização adequados aos textos políticos e propositivos, as modalidades apreciativas, em que o locutor exprime um juízo de valor (positivo ou negativo) acerca do que enuncia. Por exemplo: “Que belo discurso!”;</p>	<p>conduta e os mecanismos de modalização adequados aos textos políticos e propositivos, as modalidades apreciativas, em que o locutor exprime um juízo de valor acerca do que enuncia.</p> <p><b>(EF69LP28RS-2)</b></p> <p>Reconhecer os recursos linguísticos empregados, compreendendo os efeitos de sentido produzidos e analisar a coerência desses efeitos tanto com as intenções de significação pretendidas quanto com a especificidade do gênero, considerando o campo de atuação, finalidade e espaço circulação.</p>
--	--	--	--	---	---



				“Discordo das escolhas de Antônio.”; “Felizmente, o buraco ainda não causou acidentes mais graves.”.	
<b>6º; 7º; 8º; 9º</b>	<b>CAMPO DAS PRÁTICAS DE ESTUDO E PESQUISA</b>	Leitura	Reconstrução das condições de produção e recepção dos textos e adequação do texto à construção composicional e ao estilo de gênero	<b>(EF69LP29)</b> Refletir sobre a relação entre os contextos de produção dos gêneros de divulgação científica – texto didático, artigo de divulgação científica, reportagem de divulgação científica, verbete de enciclopédia (impressa e digital), esquema, infográfico (estático e animado), relatório, relato multimidiático de campo, podcasts e vídeos variados de divulgação	<b>(EF69LP29RS-1)</b> Refletir sobre a relação entre os contextos de produção dos gêneros de divulgação científica e os aspectos relativos à construção composicional e às marcas linguísticas características desses gêneros, de forma a ampliar suas possibilidades de compreensão (e produção) de textos pertencentes a esses gêneros.

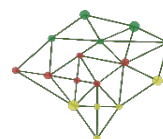


				<p>científica etc. – e os aspectos relativos à construção composicional e às marcas linguísticas características desses gêneros, de forma a ampliar suas possibilidades de compreensão (e produção) de textos pertencentes a esses gêneros.</p>	
		Leitura	Relação entre textos	<p><b>(EF69LP30)</b> Comparar, com a ajuda do professor, conteúdos, dados e informações de diferentes fontes, levando em conta seus contextos de produção e referências, identificando coincidências, complementaridades e contradições, de forma a poder identificar</p>	<p><b>(EF69LP30RS-1)</b> Comparar conteúdos, dados e informações de diferentes fontes, levando em conta seus contextos de produção e referências, identificando coincidências, complementaridades e contradições, de forma a poder identificar erros/imprecisões</p>

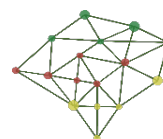
				<p>erros/imprecisões conceituais, compreender e posicionar-se criticamente sobre os conteúdos e informações em questão.</p> <p><b>(EF69LP30RS-2)</b></p> <p>Desenvolver estratégias e ferramentas de curadoria: busca e seleção de fontes confiáveis, usos de recursos de apoio à compreensão e análise das informações e generalizações.</p>	
		Leitura	Apreciação e réplica	<p><b>(EF69LP31)</b></p> <p>Utilizar pistas linguísticas – tais como “em primeiro/segundo/terceiro lugar”, “por outro lado”, “dito de outro modo”, isto é”, “por exemplo” – para compreender a hierarquização das proposições, sintetizando o</p>	<p><b>(EF69LP31RS-1)</b></p> <p>Utilizar pistas linguísticas inerentes aos textos para compreender a hierarquização das proposições, sintetizando o conteúdo dos textos e favorecendo a percepção das informações, bem como a identificação</p>



				conteúdo dos textos.	das ideias centrais e periféricas.
		Leitura	Estratégias e procedimentos de leitura Relação do verbal com outras semioses Procedimentos e gêneros de apoio à compreensão	<b>(EF69LP32)</b> Selecionar informações e dados relevantes de fontes diversas (impressas, digitais, orais etc.), avaliando a qualidade e a utilidade dessas fontes, e organizar, esquematicamente, com ajuda do professor, as informações necessárias (sem excedê-las) com ou sem apoio de ferramentas digitais, em quadros, tabelas ou gráficos.	<b>(EF69LP32RS-1)</b> Selecionar informações e dados relevantes de fontes diversas, avaliando a qualidade e a utilidade dessas fontes e organizar, esquematicamente, as informações necessárias com ou sem apoio de ferramentas digitais, em quadros, tabelas ou gráficos.
		Leitura	Estratégias e procedimentos de leitura Relação do verbal com outras semioses	<b>(EF69LP33)</b> Articular o verbal com os esquemas, infográficos, imagens variadas etc. na (re)construção dos	<b>(EF69LP33RS-1)</b> Articular o verbal com os esquemas, infográficos, imagens variadas, etc. na (re)construção dos



			Procedimentos e gêneros de apoio à compreensão	sentidos dos textos de divulgação científica e retextualizar do discursivo para o esquemático – infográfico, esquema, tabela, gráfico, ilustração etc. – e, ao contrário, transformar o conteúdo das tabelas, esquemas, infográficos, ilustrações etc. em texto discursivo, como forma de ampliar as possibilidades de compreensão desses textos e analisar as características dos gêneros em questão.	sentidos dos textos de divulgação científica e retextualizar do discursivo para o esquemático e, ao contrário, transformar o esquematizado em texto discursivo, como forma de ampliar as possibilidades de compreensão desses textos e analisar as características dos gêneros em questão, identificando a relação de sentido que estabelecem entre as partes e possibilitando a apropriação de diferentes formas de dizer recorrendo a diferentes linguagens.
		Leitura	Estratégias e procedimentos	<b>(EF69LP34)</b> Grifar as partes	<b>(EF69LP34RS-1)</b> Grifar as partes



			<p>de leitura</p> <p>Relação do verbal com outras semioses</p> <p>Procedimentos e gêneros de apoio à compreensão</p>	<p>essenciais do texto, tendo em vista os objetivos de leitura, produzir marginalias (ou tomar notas em outro suporte), sínteses organizadas em itens, quadro sinóptico, quadro comparativo, esquema, resumo ou resenha do texto lido (com ou sem comentário/análise), mapa conceitual, dependendo do que for mais adequado, como forma de possibilitar uma maior compreensão do texto, a sistematização de conteúdos e informações e um posicionamento frente aos textos, se esse for o caso.</p>	<p>essenciais do texto, tendo em vista os objetivos de leitura, produzir notas, sínteses organizadas em itens, quadro sinóptico, quadro comparativo, esquema, resumo ou resenha do texto lido, mapa conceitual, dependendo do que for mais adequado, como forma de possibilitar uma maior compreensão do texto, a sistematização de conteúdos e informações e o posicionamento frente aos textos, se esse for o caso, apropriando-se de uso de estratégias e procedimentos envolvidos na leitura para estudo.</p>
--	--	--	--	--	---

		<p>Produção de textos</p>	<p>Consideração das condições de produção de textos de divulgação científica</p> <p>Estratégias de escrita</p>	<p><b>(EF69LP35)</b></p> <p>Planejar textos de divulgação científica, a partir da elaboração de esquema que considere as pesquisas feitas anteriormente, de notas e sínteses de leituras ou de registros de experimentos ou de estudo de campo, produzir, revisar e editar textos voltados para a divulgação do conhecimento e de dados e resultados de pesquisas, tais como artigo de divulgação científica, artigo de opinião, reportagem científica, verbete de enciclopédia, verbete de enciclopédia digital colaborativa, infográfico,</p>	<p><b>(EF69LP35RS-1)</b></p> <p>Planejar textos de divulgação científica, a partir da elaboração de esquema que considere as pesquisas feitas anteriormente, de notas e sínteses de leituras ou de registros de experimentos ou de estudo de campo.</p> <p><b>(EF69LP35RS-2)</b></p> <p>Produzir, revisar e editar textos voltados para a divulgação do conhecimento e de dados e resultados de pesquisas, tendo em vista seus contextos de produção, que podem envolver a disponibilização de informações e conhecimentos em circulação ou a divulgação de conhecimentos advindos de</p>
--	--	---------------------------	--	---	---





				relatório, relato de experimento científico, relato (multimidiático) de campo, tendo em vista seus contextos de produção, que podem envolver a disponibilização de informações e conhecimentos em circulação em um formato mais acessível para um público específico ou a divulgação de conhecimentos advindos de pesquisas bibliográficas, experimentos científicos e estudos de campo realizados.	pesquisas bibliográficas, experimentos científicos e estudos de campo realizados.
		Produção de textos	Estratégias de escrita: textualização, revisão e edição	<b>(EF69LP36)</b> Produzir, revisar e editar textos voltados para a divulgação do conhecimento e de dados e resultados	<b>(EF69LP36RS-1)</b> Produzir, revisar e editar textos voltados para a divulgação do conhecimento e de dados e resultados

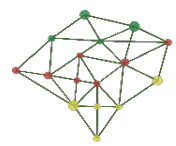


				de pesquisas, tais como artigos de divulgação científica, verbete de enciclopédia, infográfico, infográfico animado, podcast ou vlog científico, relato de experimento, relatório, relatório multimidiático de campo, dentre outros, considerando o contexto de produção e as regularidades dos gêneros em termos de suas construções composicionais e estilos.	de pesquisas, tendo em vista o contexto de produção e as regularidades dos gêneros em termos de suas construções composicionais e estilos.
		Produção de textos	Estratégias de produção	<b>(EF69LP37)</b> Produzir roteiros para elaboração de vídeos de diferentes tipos (vlog científico, vídeo-minuto, programa de rádio,	<b>(EF69LP37RS-1)</b> Produzir roteiros para elaboração de vídeos de diferentes tipos (vlog científico, vídeo-minuto, programa de rádio, podcasts) para

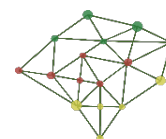
				podcasts) para divulgação de conhecimentos científicos e resultados de pesquisa, tendo em vista seu contexto de produção, os elementos e a construção composicionais dos roteiros.	divulgação de conhecimentos científicos e resultados de pesquisa, tendo em vista seu contexto de produção, os elementos e a construção composicional dos roteiros, com planejamento prévio compreendendo um processo envolvendo diferentes etapas.
		Oralidade	Estratégias de produção: planejamento e produção de apresentações orais	<b>(EF69LP38)</b> Organizar os dados e informações pesquisados em painéis ou slides de apresentação, levando em conta o contexto de produção, o tempo disponível, as características do gênero apresentação oral, a multisssemiose, as mídias e	<b>(EF69LP38RS-1)</b> Organizar dados e informações pesquisadas em painéis ou slides de apresentação, levando em conta o contexto de produção, o tempo disponível, as características do gênero apresentação oral, a multisssemiose, as mídias e tecnologias que serão utilizadas.

				<p>tecnologias que serão utilizadas, ensaiar a apresentação, considerando também elementos paralinguísticos e cinésicos e proceder à exposição oral de resultados de estudos e pesquisas, no tempo determinado, a partir do planejamento e da definição de diferentes formas de uso da fala – memorizada, com apoio da leitura ou fala espontânea.</p>	<p><b>(EF69LP38RS-2)</b> Ensaiai a apresentação, considerando os elementos paralinguísticos e cinésicos e procedendo à exposição oral dos resultados de estudos e pesquisas, a partir do planejamento e da definição de diferentes formas de uso da fala.</p> <p><b>(EF69LP38RS-3)</b> Exercitar a oralidade.</p>
		Oralidade	Estratégias de produção	<p><b>(EF69LP39)</b> Definir o recorte temático da entrevista e o entrevistado, levantar informações sobre o entrevistado e sobre o tema da entrevista, elaborar</p>	<p><b>(EF69LP39RS-1)</b> Planejar e realizar entrevistas, definindo o recorte temático e o entrevistado, levantando informações sobre o entrevistado e sobre</p>

				roteiro de perguntas, realizar entrevista, a partir do roteiro, abrindo possibilidades para fazer perguntas a partir da resposta, se o contexto permitir, tomar nota, gravar ou salvar a entrevista e usar adequadamente as informações obtidas, de acordo com os objetivos estabelecidos.	o tema, elaborando roteiro de perguntas, abrindo possibilidades para fazê-las a partir da resposta, se o contexto permitir, usando-a como um instrumento para coletar dados no interior de uma pesquisa.  <b>(EF69LP39RS-2)</b> Usar adequadamente as informações obtidas em uma entrevista, de acordo com objetivos estabelecidos previamente.
		Análise linguística/semiótica	Construção composicional  Elementos paralinguísticos e cinésicos  Apresentações orais	<b>(EF69LP40)</b> Analisar, em gravações de seminários, conferências rápidas, trechos de palestras, dentre outros, a construção composicional dos gêneros de	<b>(EF69LP40RS-1)</b> Analisar, em gravações de seminários, conferências rápidas, trechos de palestras, dentre outros, a construção composicional dos gêneros de apresentação, os



				apresentação – abertura/saudação , introdução ao tema, apresentação do plano de exposição, desenvolvimento dos conteúdos, por meio do encadeamento de temas e subtemas (coesão temática), síntese final e/ou conclusão, encerramento –, os elementos paralinguísticos (tais como: tom e volume da voz, pausas e hesitações – que, em geral, devem ser minimizadas –, modulação de voz e entonação, ritmo, respiração etc. e cinésicos (tais como: postura corporal, movimentos e gestualidade significativa,	elementos paralinguísticos e cinésicos, para melhor performar apresentações orais no campo da divulgação do conhecimento com vistas a utilização em apresentações próprias.
--	--	--	--	--	---



				expressão facial, contato de olho com plateia, modulação de voz e entonação, sincronia da fala com ferramenta de apoio etc.), para melhor performar apresentações orais no campo da divulgação do conhecimento.	
		Análise linguística/semiótica	Usar adequadamente ferramentas de apoio a apresentações orais	<b>(EF69LP41)</b> Usar adequadamente ferramentas de apoio a apresentações orais, escolhendo e usando tipos e tamanhos de fontes que permitam boa visualização, topicalizando e/ou organizando o conteúdo em itens, inserindo de forma adequada imagens, gráficos, tabelas, formas e elementos	<b>(EF69LP41RS-1)</b> Usar adequadamente ferramentas de apoio a apresentações orais, articulando oralidade e escrita, escolhendo e utilizando tipos adequados de suporte de apresentações, com o uso dos aplicativos disponíveis.

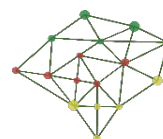


				gráficos, dimensionando a quantidade de texto (e imagem) por slide, usando progressivamente e de forma harmônica recursos mais sofisticados, como efeitos de transição, slides mestres, layouts personalizados etc.	
		Análise linguística/semiótica	Construção composicional e estilo Gêneros de divulgação científica	<b>(EF69LP42)</b> Analisar a construção composicional dos textos pertencentes a gêneros relacionados à divulgação de conhecimentos: título, (olho), introdução, divisão do texto em subtítulos, imagens ilustrativas de conceitos, relações, ou resultados	<b>(EF69LP42RS-1)</b> Analisar a construção composicional dos textos pertencentes a gêneros relacionados à divulgação de conhecimentos como forma de ampliar suas capacidades de compreensão e produção de textos nesses gêneros. <b>(EF69LP42RS-2)</b> Possibilitar práticas de leitura de

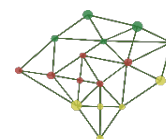




				<p>complexos (fotos, ilustrações, esquemas, gráficos, infográficos, diagramas, figuras, tabelas, mapas) etc., exposição, contendo definições, descrições, comparações, enumerações, exemplificações e remissões a conceitos e relações por meio de notas de rodapé, boxes ou links; ou título, contextualização do campo, ordenação temporal ou temática por tema ou subtema, intercalação de trechos verbais com fotos, ilustrações, áudios, vídeos etc. e reconhecer traços da linguagem dos</p>	<p>variados gêneros textuais, a fim de que possam reconhecê-los, diferenciá-los e produzi-los de forma adequada ao contexto comunicativo.</p>
--	--	--	--	--	---



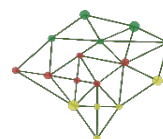
				textos de divulgação científica, fazendo uso consciente das estratégias de impessoalização da linguagem (ou de pessoalização, se o tipo de publicação e objetivos assim o demandarem, como em alguns podcasts e vídeos de divulgação científica), 3ª pessoa, presente atemporal, recurso à citação, uso de vocabulário técnico/especializado etc., como forma de ampliar suas capacidades de compreensão e produção de textos nesses gêneros.	
		Análise linguística/semiótica	Marcas linguísticas Intertextualidade	<b>(EF69LP43)</b> Identificar e utilizar os modos de introdução de outras vozes no	<b>(EF69LP43RS-1)</b> Identificar e utilizar os modos de introdução de outras vozes em textos,



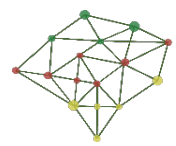
				<p>texto – citação literal e sua formatação e paráfrase –, as pistas linguísticas responsáveis por introduzir no texto a posição do autor e dos outros autores citados (“Segundo X; De acordo com Y; De minha/nossa parte, penso/amos que”...) e os elementos de normatização (tais como as regras de inclusão e formatação de citações e paráfrases, de organização de referências bibliográficas) em textos científicos, desenvolvendo reflexão sobre o modo como a intertextualidade e a retextualização</p>	<p>desenvolvendo reflexão sobre o modo como a intertextualidade e a retextualização ocorrem nesses textos, articulando leitura e produção textual.</p>
--	--	--	--	---	--

				ocorrem nesses textos.	
6º; 7º; 8º; 9º	<b>CAMPO ARTÍSTICO- LITERÁRIO</b>	Leitura	Reconstrução das condições de produção, circulação e recepção  Apreciação e réplica	<b>(EF69LP44)</b> Inferir a presença de valores sociais, culturais e humanos e de diferentes visões de mundo, em textos literários, reconhecendo nesses textos formas de estabelecer múltiplos olhares sobre as identidades, sociedades e culturas e considerando a autoria e o contexto social e histórico de sua produção.	<b>(EF69LP44RS-1)</b> Identificar e analisar a presença de valores sociais, culturais e humanos e de diferentes visões de mundo, em textos literários, reconhecendo nesses textos formas de estabelecer múltiplos olhares sobre as identidades, sociedades e culturas, considerando a autoria e o contexto social e histórico de sua produção.  <b>(EF69LP44RS-2)</b> Reconhecer a linguagem utilizada nos textos literários regionais relacionando-os às

					demais realidades linguísticas.
6º; 7º; 8º; 9º	<b>CAMPO ARTÍSTICO- LITERÁRIO</b>	Leitura	Reconstrução das condições de produção, circulação e recepção  Apreciação e réplica	<b>(EF69LP45)</b> Posicionar-se criticamente em relação a textos pertencentes a gêneros como quarta-capa, programa (de teatro, dança, exposição etc.), sinopse, resenha crítica, comentário em blog/vlog cultural etc., para selecionar obras literárias e outras manifestações artísticas (cinema, teatro, exposições, espetáculos, CD's, DVD's etc.), diferenciando as sequências descritivas e avaliativas e reconhecendo-os como gêneros que apoiam a escolha do livro ou produção cultural e	<b>(EF69LP45RS-1)</b> Posicionar-se criticamente em relação a textos que descrevem ou opinam sobre obras literárias e de outras linguagens para selecionar as obras e outras manifestações artísticas, diferenciando as sequências descritivas e avaliativas e reconhecendo-os como gêneros que apoiam a escolha do livro ou produção cultural e consultando-os no momento de fazer escolhas, quando for o caso.



				consultando-os no momento de fazer escolhas, quando for o caso.	
		Leitura	Reconstrução das condições de produção, circulação e recepção  Apreciação e réplica	<b>(EF69LP46)</b> Participar de práticas de compartilhamento de leitura/recepção de obras literárias/manifestações artísticas, como rodas de leitura, clubes de leitura, eventos de contação de histórias, leituras dramáticas, de apresentações teatrais, musicais e de filmes, cineclubes, festivais de vídeo, saraus, slams, canais de booktubers, redes sociais temáticas (de leitores, de cinéfilos, de música etc.), dentre outros,	<b>(EF69LP46RS-1)</b> Participar de práticas de compartilhamento de leitura/recepção de obras literárias/manifestações artísticas, tecendo, quando possível, comentários de ordem estética e afetiva e justificando sua apreciação, escrevendo comentários e resenhas com vistas a práticas de apreciação e de manifestação da cultura de fãs.

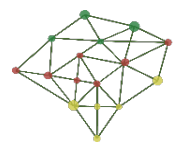


				<p>tecendo, quando possível, comentários de ordem estética e afetiva e justificando suas apreciações, escrevendo comentários e resenhas para jornais, blogs e redes sociais e utilizando formas de expressão da culturas juvenis, tais como, vlogs e podcasts culturais (literatura, cinema, teatro, música), playlists comentadas, fanfics, fanzines, e-zines, fanvídeos, fanclipes, post em fanpages, trailer honesto, vídeo-minuto, dentre outras possibilidades de práticas de apreciação e de</p>	
--	--	--	--	--	--



				manifestação da cultura de fãs.	
		Leitura	Reconstrução da textualidade e compreensão dos efeitos de sentidos provocados pelos usos de recursos linguísticos e multissemióticos	<b>(EF69LP47)</b> Analisar, em textos narrativos ficcionais, as diferentes formas de composição próprias de cada gênero, os recursos coesivos que constroem a passagem do tempo e articulam suas partes, a escolha lexical típica de cada gênero para a caracterização dos cenários e dos personagens e os efeitos de sentido decorrentes dos tempos verbais, dos tipos de discurso, dos verbos de enunciação e das variedades linguísticas (no discurso direto, se	<b>(EF69LP47RS-1)</b> Analisar, em textos narrativos ficcionais, as diferentes formas de composição próprias de cada gênero, percebendo como se estrutura a narrativa nos diferentes gêneros e os efeitos de sentido decorrentes do foco narrativo.





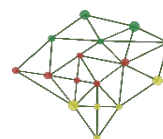
				<p>houver) empregados, identificando o enredo e o foco narrativo e percebendo como se estrutura a narrativa nos diferentes gêneros e os efeitos de sentido decorrentes do foco narrativo típico de cada gênero, da caracterização dos espaços físico e psicológico e dos tempos cronológico e psicológico, das diferentes vozes no texto (do narrador, de personagens em discurso direto e indireto), do uso de pontuação expressiva, palavras e expressões conotativas e processos figurativos e do uso</p>	
--	--	--	--	--	--



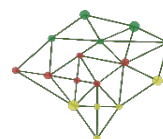
				de recursos linguístico-gramaticais próprios a cada gênero narrativo.	
		Leitura	Reconstrução da textualidade e compreensão dos efeitos de sentidos provocados pelos usos de recursos linguísticos e multissemióticos	<b>(EF69LP48)</b> Interpretar, em poemas, efeitos produzidos pelo uso de recursos expressivos sonoros (estrofação, rimas, aliterações etc.), semânticos (figuras de linguagem, por exemplo), gráfico-espacial (distribuição da mancha gráfica no papel), imagens e sua relação com o texto verbal.	<b>(EF69LP48RS-1)</b> Interpretar, em poemas, efeitos produzidos pelo uso de recursos expressivos sonoros, semânticos, gráfico-espacial, imagens e sua relação com o texto verbal, como forma de apropriação desse texto literário.

<p><b>6º; 7º; 8º; 9º</b></p>	<p><b>CAMPO ARTÍSTICO- LITERÁRIO</b></p>	<p>Leitura</p>	<p>Adesão às práticas de leitura</p>	<p><b>(EF69LP49)</b> Mostrar-se interessado e envolvido pela leitura de livros de literatura e por outras produções culturais do campo e receptivo a textos que rompam com seu universo de expectativas, que representem um desafio em relação às suas possibilidades atuais e suas experiências anteriores de leitura, apoiando-se nas marcas linguísticas, em seu conhecimento sobre os gêneros e a temática e nas orientações dadas pelo professor.</p>	<p><b>(EF69LP49RS-1)</b> Realizar leitura de livros de literatura e de outras produções culturais do campo, sendo receptivo a textos que rompam com seu universo de expectativas e que representem um desafio em relação às suas possibilidades atuais e suas experiências anteriores de leitura, apoiando-se nas marcas linguísticas, em seu conhecimento sobre os gêneros e a temática, de modo a promover a formação leitora.</p> <p><b>(EF69LP49RS-2)</b> Ler e interpretar textos variados sobre o folclore gaúcho - contos e lendas - com a finalidade de conhecer a cultura</p>
----------------------------------	--	----------------	--------------------------------------	--	--

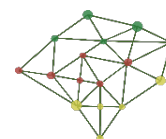
					<p>gaúcha e produzir textos de diversos gêneros.</p> <p><b>(EF69LP49RS-3)</b></p> <p>Refletir a intertextualidade da região gaúcha, utilizando poemas, crônicas e contos de autores gaúchos.</p>
		Produção de textos	Relação entre textos	<p><b>(EF69LP50)</b></p> <p>Elaborar texto teatral, a partir da adaptação de romances, contos, mitos, narrativas de enigma e de aventura, novelas, biografias romanceadas, crônicas, dentre outros, indicando as rubricas para caracterização do cenário, do espaço, do tempo; explicitando a caracterização física e psicológica dos personagens e dos seus modos de ação;</p>	<p><b>(EF69LP50RS-1)</b></p> <p>Produzir texto teatral, a partir da adaptação de textos referentes à cultura gaúcha, indicando a apropriação da estrutura composicional desse gênero.</p>



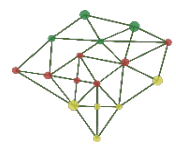
				reconfigurando a inserção do discurso direto e dos tipos de narrador; explicitando as marcas de variação linguística (dialetos, registros e jargões) e retextualizando o tratamento da temática.	
		Produção de textos	Consideração das condições de produção  Estratégias de produção: planejamento, textualização e revisão/edição	<b>(EF69LP51)</b> Engajar-se ativamente nos processos de planejamento, textualização, revisão/edição e reescrita, tendo em vista as restrições temáticas, composicionais e estilísticas dos textos pretendidos e as configurações da situação de produção – o leitor pretendido, o suporte, o contexto de circulação do	<b>(EF69LP51RS-1)</b> Participar dos processos de planejamento, textualização, revisão/edição e reescrita, tendo em vista as restrições temáticas, composicionais e estilísticas dos textos pretendidos e as configurações da situação de produção – o leitor pretendido, o suporte, o contexto de circulação do texto, as finalidades



				texto, as finalidades etc. – e considerando a imaginação, a estesia e a verossimilhança próprias ao texto literário.	etc. – de forma a engajar-se ativamente na experimentação de produções literárias.
		Oralidade	Produção de textos orais	<b>(EF69LP52)</b> Representar cenas ou textos dramáticos, considerando, na caracterização dos personagens, os aspectos linguísticos e paralinguísticos das falas (timbre e tom de voz, pausas e hesitações, entonação e expressividade, variedades e registros linguísticos), os gestos e os deslocamentos no espaço cênico, o figurino e a maquiagem e elaborando as	

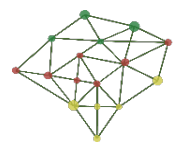


				rubricas indicadas pelo autor por meio do cenário, da trilha sonora e da exploração dos modos de interpretação.	
		Oralidade	Produção de textos orais Oralização	<b>(EF69LP53)</b> Ler em voz alta textos literários diversos – como contos de amor, de humor, de suspense, de terror; crônicas líricas, humorísticas, críticas; bem como leituras orais capituladas (compartilhadas ou não com o professor) de livros de maior extensão, como romances, narrativas de enigma, narrativas de aventura, literatura infanto-juvenil, – contar/recontar histórias tanto da tradição oral	<b>(EF69LP53RS-1)</b> Ler textos de diversos gêneros oralmente, utilizando-se de recursos linguísticos, como a pontuação e as figuras de linguagem, para compreender a funcionalidade da língua em suas diferentes expressões, desenvolvendo os recursos próprios da linguagem oral, como a pronúncia das palavras e suas variações e a entonação, de acordo com a situação textual apresentada.

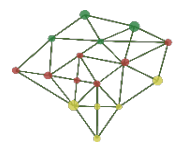


				<p>(causos, contos de esperteza, contos de animais, contos de amor, contos de encantamento, piadas, dentre outros) quanto da tradição literária escrita, expressando a compreensão e interpretação do texto por meio de uma leitura ou fala expressiva e fluente, que respeite o ritmo, as pausas, as hesitações, a entonação indicados tanto pela pontuação quanto por outros recursos gráfico-editoriais, como negritos, itálicos, caixa-alta, ilustrações etc., gravando essa leitura ou esse conto/reconto, seja para análise posterior, seja</p>	
--	--	--	--	---	--

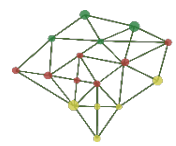




				<p>para produção de audiobooks de textos literários diversos ou de podcasts de leituras dramáticas com ou sem efeitos especiais e ler e/ou declamar poemas diversos, tanto de forma livre quanto de forma fixa (como quadras, sonetos, liras, haicais etc.), empregando os recursos linguísticos, paralinguísticos e cinésicos necessários aos efeitos de sentido pretendidos, como o ritmo e a entonação, o emprego de pausas e prolongamentos, o tom e o timbre vocais, bem como eventuais recursos de gestualidade e pantomima que</p>	
--	--	--	--	---	--



				convenham ao gênero poético e à situação de compartilhamento em questão.	
		Análise linguística/semiótica	Recursos linguísticos e semióticos que operam nos textos pertencentes aos gêneros literários	<b>(EF69LP54)</b> Analisar os efeitos de sentido decorrentes da interação entre os elementos linguísticos e os recursos paralinguísticos e cinésicos, como as variações no ritmo, as modulações no tom de voz, as pausas, as manipulações do estrato sonoro da linguagem, obtidos por meio da estrofação, das rimas e de figuras de linguagem como as aliterações, as assonâncias, as onomatopeias, dentre outras, a postura corporal e	



				<p>a gestualidade, na declamação de poemas, apresentações musicais e teatrais, tanto em gêneros em prosa quanto nos gêneros poéticos, os efeitos de sentido decorrentes do emprego de figuras de linguagem, tais como comparação, metáfora, personificação, metonímia, hipérbole, eufemismo, ironia, paradoxo e antítese e os efeitos de sentido decorrentes do emprego de palavras e expressões denotativas e conotativas (adjetivos, locuções adjetivas, orações subordinadas adjetivas etc.), que</p>	
--	--	--	--	--	--

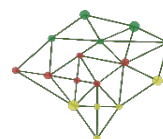


				funcionam como modificadores, percebendo sua função na caracterização dos espaços, tempos, personagens e ações próprios de cada gênero narrativo.	
<b>6º; 7º; 8º; 9º</b>	<b>TODOS OS CAMPOS DE ATUAÇÃO</b>	Análise linguística/semiótica	Variação linguística	<b>(EF69LP55)</b> Reconhecer as variedades da língua falada, o conceito de norma-padrão e o de preconceito linguístico.	<b>(EF69LP55RS-1)</b> Reconhecer as variedades da língua falada, o conceito de norma-padrão e o de preconceito linguístico, adequando o uso de cada variedade de acordo com a situação em que está inserido. <b>(EF69LP55RS-2)</b> Fazer comparações entre as variedades linguísticas no RS e em outros Estados. <b>(EF69LP55RS-3)</b> Reconhecer, em expressões orais, mitos, provérbios ou

					trovas gaúchas, as variedades linguísticas presentes no estado do RS.
		Análise linguística/semiótica	Variação linguística	<b>(EF69LP56)</b> Fazer uso consciente e reflexivo de regras e normas da norma-padrão em situações de fala e escrita nas quais ela deve ser usada.	<b>(EF69LP56RS-1)</b> Fazer uso consciente e reflexivo de regras e normas da norma-padrão em situações de fala e escrita em contexto em que é requerida.  <b>(EF69LP56RS-2)</b> Compreender os valores socialmente atribuídos às diferentes variedades linguística

**7ºANO**

<b>7º</b>	<b>CAMPO JORNALÍSTICO/MIDIÁTICO</b>	Leitura	Reconstrução do contexto de produção, circulação e recepção de textos  Caracterização do campo jornalístico e	<b>(EF07LP01)</b> Distinguir diferentes propostas editoriais – sensacionalismo, jornalismo investigativo etc. –, de forma a	<b>(EF07LP01RS-1)</b> Distinguir diferentes propostas editoriais (sensacionalismo, jornalismo investigativo etc.), de forma a identificar os recursos utilizados
-----------	-------------------------------------	---------	---	--	---



			relação entre os gêneros em circulação, mídias e práticas da cultura digital	identificar os recursos utilizados para impactar/chocar o leitor que podem comprometer uma análise crítica da notícia e do fato noticiado.	para impactar/chocar o leitor que podem comprometer uma análise crítica da notícia e do fato noticiado, analisando com coerência e imparcialidade as notícias apresentadas nas diferentes mídias.
		Leitura	Reconstrução do contexto de produção, circulação e recepção de textos  Caracterização do campo jornalístico e relação entre os gêneros em circulação, mídias e práticas da cultura digital	<b>(EF07LP02)</b> Comparar notícias e reportagens sobre um mesmo fato divulgadas em diferentes mídias, analisando as especificidades das mídias, os processos de (re)elaboração dos textos e a convergência das mídias em notícias ou reportagens multissemióticas.	<b>(EF07LP02RS-1)</b> Comparar notícias e reportagens sobre um mesmo fato divulgadas em diferentes mídias, analisando as especificidades das mídias, os processos de (re)elaboração dos textos e a convergência das mídias em notícias ou reportagens multissemióticas, de modo a compreender as diferentes

					<p>abordagens e realizar uma leitura produtiva sobre os textos.</p> <p><b>(EF07LP02RS-2)</b></p> <p>Conhecer os recursos de linguagem próprios de cada mídia para perceber as diferenças entre elas.</p>
		Análise linguística/semiótica	Léxico/morfologia	<p><b>(EF07LP03)</b></p> <p>Formar, com base em palavras primitivas, palavras derivadas com os prefixos e sufixos mais produtivos no português.</p>	<p><b>(EF07LP03RS-1)</b></p> <p>Identificar os prefixos e sufixos que constituem palavras cognatas.</p> <p><b>(EF07LP03RS-2)</b></p> <p>Formar, com base em palavras primitivas, palavras derivadas com os prefixos e sufixos, apontando o sentido dos afixos ao constituírem a palavra.</p>
		Análise linguística/semiótica	Morfossintaxe	<p><b>(EF07LP04)</b></p> <p>Reconhecer, em textos, o verbo como o núcleo das orações.</p>	<p><b>(EF07LP04RS-1)</b></p> <p>Reconhecer, em textos, o verbo como o núcleo das orações,</p>

					identificando-o como parte da estrutura básica das orações.
		Análise linguística/semiótica	Morfossintaxe	<b>(EF07LP05)</b> Identificar, em orações de textos lidos ou de produção própria, verbos de predicação completa e incompleta: intransitivos e transitivos.	<b>(EF07LP05RS-1)</b> Identificar, em orações de textos lidos ou de produção própria, os verbos de predicação completa e incompleta, percebendo que determinados verbos necessitam de elementos que complementam o seu sentido.
		Análise linguística/semiótica	Morfossintaxe	<b>(EF07LP06)</b> Empregar as regras básicas de concordância nominal e verbal em situações comunicativas e na produção de textos.	<b>(EF07LP06RS-1)</b> Aplicar as regras básicas de concordância nominal e verbal em situações comunicativas e na produção de textos, percebendo sua importância na comunicação e na compreensão da mensagem e na



					utilização da norma padrão.
		Análise linguística/semiótica	Morfossintaxe	<b>(EF07LP07)</b> Identificar, em textos lidos ou de produção própria, a estrutura básica da oração: sujeito, predicado, complemento (objetos direto e indireto).	<b>(EF07LP07RS-1)</b> Identificar, em textos diversos, a estrutura básica da oração: sujeito, predicado, complementos verbais (objeto direto e indireto).
		Análise linguística/semiótica	Morfossintaxe	<b>(EF07LP08)</b> Identificar, em textos lidos ou de produção própria, adjetivos que ampliam o sentido do substantivo sujeito ou complemento verbal.	<b>(EF07LP08RS-1)</b> Identificar, em textos lidos ou de produção própria, adjetivos que ampliam o sentido do substantivo sujeito ou complemento verbal, como forma de compreender a relação de dependência entre essas estruturas e os sentidos semânticos que promovem.

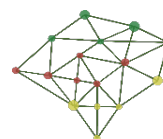
		Análise linguística/semiótica	Morfossintaxe	<b>(EF07LP09)</b> Identificar, em textos lidos ou de produção própria, advérbios e locuções adverbiais que ampliam o sentido do verbo núcleo da oração.	<b>(EF07LP09RS-1)</b> Identificar, em textos lidos ou de produção própria, advérbios e locuções adverbiais que ampliam o sentido do verbo núcleo da oração e as circunstâncias em que a ação ocorre.
		Análise linguística/semiótica	Morfossintaxe	<b>(EF07LP10)</b> Utilizar, ao produzir texto, conhecimentos linguísticos e gramaticais: modos e tempos verbais, concordância nominal e verbal, pontuação etc.	<b>(EF07LP10RS-1)</b> Aplicar, ao produzir textos diversos, os conhecimentos linguísticos e gramaticais: modos e tempos verbais, concordância nominal e verbal, pontuação, ortografia, etc.,
		Análise linguística/semiótica	Morfossintaxe	<b>(EF07LP11)</b> Identificar, em textos lidos ou de produção própria, períodos compostos nos quais duas orações são conectadas por vírgula, ou por conjunções que	<b>(EF07LP11RS-1)</b> Identificar, em textos lidos ou de produção própria, períodos compostos nos quais duas orações são conectadas por vírgula ou por conjunções que expressem soma de

				<p>expressem soma de sentido (conjunção “e”) ou oposição de sentidos (conjunções “mas”, “porém”).</p>	<p>sentido (aditivas) ou oposição de sentidos (adversativas). <b>(EF07LP11-2)</b> Compreender o uso das conjunções como conectivos textuais e os sentidos que certas conjunções expressam. <b>(EF07LP11RS-3)</b> Identificar os diferentes sentidos que as orações assumem com o uso da vírgula e/ou conectivos aditivos e adversativos.</p>
		Análise linguística/semiótica	Semântica Coesão	<p><b>(EF07LP12)</b> Reconhecer recursos de coesão referencial: substituições lexicais (de substantivos por sinônimos) ou pronominais (uso de pronomes anafóricos – pessoais,</p>	<p><b>(EF07LP12RS-1)</b> Reconhecer recursos de coesão referencial e as relações entre substantivos e seus sinônimos e os pronomes e seus referentes. <b>(EF07LP12RS-1)</b> Compreender a funcionalidade dos</p>

				possessivos, demonstrativos).	elementos anafóricos para a coesão do texto.
<b>7º</b>	<b>TODOS OS CAMPOS DE ATUAÇÃO</b>	Análise linguística/semiótica	Coesão	<p><b>(EF07LP13)</b> Estabelecer relações entre partes do texto, identificando substituições lexicais (de substantivos por sinônimos) ou pronominais (uso de pronomes anafóricos – pessoais, possessivos, demonstrativos), que contribuem para a continuidade do texto.</p>	<p><b>(EF07LP13RS-1)</b> Estabelecer relações entre partes do texto, identificando substituições lexicais (de substantivos por sinônimos) ou pronominais (uso de pronomes anafóricos – pessoais, possessivos, demonstrativos), que contribuem para a progressão e a estabilidade do texto.</p> <p><b>(EF07LP13RS-2)</b> Produzir textos fazendo o uso adequado dos conectores ao seu contexto semântico.</p>

		Análise linguística/semiótica	Modalização	<b>(EF07LP14)</b> Identificar, em textos, os efeitos de sentido do uso de estratégias de modalização e argumentatividade.	<b>(EF07LP14RS-1)</b> Identificar, em textos, os efeitos de sentido do uso de estratégias de modalização e argumentatividade, de forma contextualizada. <b>(EF07LP14RS-2)</b> Localizar as informações explícitas no texto. <b>(EF07LP14RS-3)</b> Estimular a exposição oral e crítica de assuntos diversos.
<b>6º, 7º</b>	<b>CAMPO JORNALÍSTICO/MIDIÁTICO</b>	Leitura	Reconstrução do contexto de produção, circulação e recepção de textos  Caracterização do campo jornalístico e relação entre os gêneros em circulação, mídias e	<b>(EF67LP01)</b> Analisar a estrutura e funcionamento dos hiperlinks em textos noticiosos publicados na Web e vislumbrar possibilidades de uma escrita hipertextual.	<b>(EF67LP01RS-1)</b> Analisar a estrutura e funcionamento dos hiperlinks em textos noticiosos publicados na Web e vislumbrar possibilidades de uma escrita hipertextual, observando a relevância e a relação entre os textos.

			práticas da cultura digital		
		Leitura	Apreciação e réplica	<p><b>(EF67LP02)</b></p> <p>Explorar o espaço reservado ao leitor nos jornais, revistas, impressos e on-line, sites noticiosos etc., destacando notícias, fotorreportagens, entrevistas, charges, assuntos, temas, debates em foco, posicionando-se de maneira ética e respeitosa frente a esses textos e opiniões a eles relacionadas, e publicar notícias, notas jornalísticas, fotorreportagem de interesse geral nesses espaços do leitor.</p>	<p><b>(EF67LP02RS-1)</b></p> <p>Explorar o espaço reservado ao leitor nos jornais, revistas, impressos e online, sites noticiosos etc., analisando textos de gêneros próprios desse campo (dos mais informativos aos mais argumentativos) quanto a sua confiabilidade, manifestando-se de maneira ética e respeitosa a esses textos e opiniões a eles relacionadas.</p>
		Leitura	Relação entre textos	<p><b>(EF67LP03)</b></p> <p>Comparar informações sobre um mesmo fato</p>	<p><b>(EF67LP03RS-1)</b></p> <p>Comparar informações que se referem a um</p>



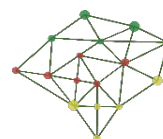
				divulgadas em diferentes veículos e mídias, analisando e avaliando a confiabilidade.	mesmo fato ou assunto, relatado de formas diferentes, analisando o tipo de veículo ou mídia abordado e os efeitos de sentido produzidos pelos recursos linguísticos usados, assim como sua confiabilidade.
		Leitura	Estratégia de leitura Distinção de fato e opinião	<b>(EF67LP04)</b> Distinguir, em segmentos descontínuos de textos, fato da opinião enunciada em relação a esse mesmo fato.	<b>(EF67LP04RS-1)</b> Diferenciar fato de opinião, reconhecendo recursos linguísticos que possibilitem identificar o que é apreciação e o que é fato.
		Leitura	Estratégia de leitura: identificação de teses e argumentos Apreciação e réplica	<b>(EF67LP05)</b> Identificar e avaliar teses/opiniões/posicionamentos explícitos e argumentos em textos argumentativos (carta de leitor, comentário, artigo de opinião, resenha crítica	<b>(EF67LP05RS-1)</b> Identificar e avaliar teses/opiniões/posicionamentos explícitos e argumentos (carta de leitor, comentário, artigo de opinião, resenha crítica, etc.), posicionando-se criticamente sobre o

				etc.), manifestando concordância ou discordância.	que foi lido/escutado, manifestando sua concordância ou discordância.
		Leitura	Efeitos de sentido	<b>(EF67LP06)</b> Identificar os efeitos de sentido provocados pela seleção lexical, topicalização de elementos e seleção e hierarquização de informações, uso de 3ª pessoa etc.	<b>(EF67LP06RS-1)</b> Reconhecer os efeitos de sentido provocados por recursos léxicos, analisando os valores ideológicos que orientaram as escolhas lexicais e sintáticas, a coerência desses efeitos tanto em relação às intenções presumidas do texto quanto à finalidade do gênero e às características dos espaços de circulação do texto.

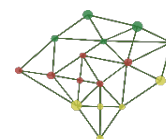




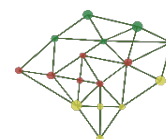
		Leitura	Efeitos de sentido	<b>(EF67LP07)</b> Identificar o uso de recursos persuasivos em textos argumentativos diversos (como a elaboração do título, escolhas lexicais, construções metafóricas, a explicitação ou a ocultação de fontes de informação) e perceber seus efeitos de sentido.	<b>(EF67LP07RS-1)</b> Identificar o uso de recursos persuasivos em textos argumentativos diversos (como a elaboração do título, escolhas lexicais, construções metafóricas, a explicitação ou ocultação de fontes de informação) e perceber seus efeitos de sentido, reconhecendo a força que um argumento usado para sustentar uma opinião pode trazer ao texto.
		Leitura	Efeitos de sentido Exploração da multissemiose	<b>(EF67LP08)</b> Identificar os efeitos de sentido devidos à escolha de imagens estáticas, sequenciação ou sobreposição de imagens, definição de figura/fundo,	<b>(EF67LP08RS-1)</b> Identificar os efeitos de sentido produzidos, considerando o texto verbal e a(s) foto(s) selecionada(s) para compor a notícia, percebendo se as



				ângulo, profundidade e foco, cores/tonalidades, relação com o escrito (relações de reiteração, complementação ou oposição) etc. em notícias, reportagens, fotorreportagens, foto-denúncias, memes, gifs, anúncios publicitários e propagandas publicados em jornais, revistas, sites na internet etc.	escolhas feitas nessa composição e as intenções contidas podem reiterar ou se contrapor ao que é noticiado.
		Produção de textos	Estratégias de produção: planejamento de textos informativos	<b>(EF67LP09)</b> Planejar notícia impressa e para circulação em outras mídias (rádio ou TV/vídeo), tendo em vista as condições de produção, do texto – objetivo,	<b>(EF67LP09RS-1)</b> Planejar notícia impressa e para circulação em outras mídias (rádio ou TV/vídeo), considerando as condições de produção e circulação, decisões quanto ao



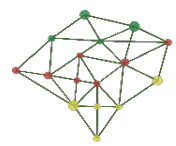
				<p>leitores/espectadores, veículos e mídia de circulação etc. –, a partir da escolha do fato a ser noticiado (de relevância para a turma, escola ou comunidade), do levantamento de dados e informações sobre o fato – que pode envolver entrevistas com envolvidos ou com especialistas, consultas a fontes, análise de documentos, cobertura de eventos etc.–, do registro dessas informações e dados, da escolha de fotos ou imagens a produzir ou a utilizar etc. e a previsão de uma estrutura hipertextual (no caso de publicação</p>	<p>fato/assunto e seu recorte e os objetivos, além do uso de procedimentos e estratégias de curadoria de informação.</p>
--	--	--	--	---	--



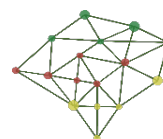
				em sites ou blogs noticiosos).	
		Produção de textos	Textualização, tendo em vista suas condições de produção, as características do gênero em questão, o estabelecimento de coesão, adequação à norma-padrão e o uso adequado de ferramentas de edição	<b>(EF67LP10)</b> Produzir notícia impressa tendo em vista características do gênero – título ou manchete com verbo no tempo presente, linha fina (opcional), lide, progressão dada pela ordem decrescente de importância dos fatos, uso de 3ª pessoa, de palavras que indicam precisão –, e o estabelecimento adequado de coesão e produzir notícia para TV, rádio e internet, tendo em vista, além das características do gênero, os recursos de mídias disponíveis e o	<b>(EF67LP10RS-1)</b> Produzir notícia para diferentes suportes, considerando o modo como se organiza o gênero textual e os recursos de linguagem válidos (a verbal, a imagética - imagens estáticas e em movimento presentes em fotos, vídeos, infográficos, etc.), tendo em vista a construção do texto.



				manejo de recursos de captação e edição de áudio e imagem.	
		Produção de textos	Estratégias de produção: planejamento de textos argumentativos e apreciativos	<b>(EF67LP11)</b> Planejar resenhas, vlogs, vídeos e podcasts variados, e textos e vídeos de apresentação e apreciação próprios das culturas juvenis (algumas possibilidades: fanzines, fanclipes, e-zines, gameplay, detonado etc.), dentre outros, tendo em vista as condições de produção do texto – objetivo, leitores/espectadores, veículos e mídia de circulação etc. –, a partir da escolha de uma produção ou evento cultural	<b>(EF67LP11RS-1)</b> Planejar resenhas, vlogs, vídeos e podcasts variados, e textos e vídeos de apresentação e apreciação próprios das culturas juvenis e de entretenimento, selecionando fato/assunto/objeto cultural a ser tratado, curadoria da informação, elaboração de esquema de texto a ser produzido parte a parte, posicionando-se de maneira crítica e ética, preparando os argumentos e analisando os recursos linguísticos e semióticos



				para analisar – livro, filme, série, game, canção, videoclipe, fanclipe, show, saraus, slams etc. – da busca de informação sobre a produção ou evento escolhido, da síntese de informações sobre a obra/evento e do elenco/seleção de aspectos, elementos ou recursos que possam ser destacados positiva ou negativamente ou da roteirização do passo a passo do game para posterior gravação dos vídeos.	próprios desses gêneros.
		Produção de textos	Textualização de textos argumentativos e apreciativos	<b>(EF67LP12)</b> Produzir resenhas críticas, vlogs, vídeos, podcasts variados e produções e	<b>(EF67LP12RS-1)</b> Produzir resenhas críticas, vlogs, vídeos, podcasts variados e produções e

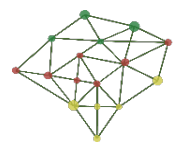


				<p>gêneros próprios das culturas juvenis (algumas possibilidades: fanzines, fanclipes, e-zines, gameplay, detonado etc.), que apresentem/descrevam e/ou avaliem produções culturais (livro, filme, série, game, canção, disco, videoclipe etc.) ou evento (show, sarau, slam etc.), tendo em vista o contexto de produção dado, as características do gênero, os recursos das mídias envolvidas e a adequação dos textos e/ou produções.</p>	<p>gêneros próprios das culturas juvenis, tendo em vista o contexto de produção dado, as características do gênero, os recursos das mídias envolvidas e a construção adequada dos textos, com tratamento ético em relação à informação e o posicionamento crítico/argumentativo.</p>
		Produção de textos	Produção e edição de textos publicitários	<b>(EF67LP13)</b> Produzir, revisar e editar textos publicitários, levando em conta o	<b>(EF67LP13RS-1)</b> Produzir, revisar e editar textos publicitários, considerando o

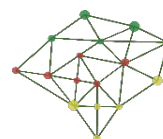


				contexto de produção dado, explorando recursos multissemióticos, relacionando elementos verbais e visuais, utilizando adequadamente estratégias discursivas de persuasão e/ou convencimento e criando título ou slogan que façam o leitor motivar-se a interagir com o texto produzido e se sinta atraído pelo serviço, ideia ou produto em questão.	contexto de produção e a esquematização, a aplicação de recursos linguísticos e semióticos na elaboração desses gêneros, analisando a relação entre a esfera publicitária e jornalística.
		Oralidade	Planejamento e produção de entrevistas orais	<b>(EF67LP14)</b> Definir o contexto de produção da entrevista (objetivos, o que se pretende conseguir, por que aquele entrevistado etc.), levantar	<b>(EF67LP14RS-1)</b> Expressar a oralidade, argumentação e escrita, compreendendo a complexidade do gênero discursivo entrevista e suas variações, definindo

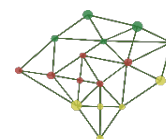




				<p>informações sobre o entrevistado e sobre o acontecimento ou tema em questão, preparar o roteiro de perguntas e realizar entrevista oral com envolvidos ou especialistas relacionados com o fato noticiado ou com o tema em pauta, usando roteiro previamente elaborado e formulando outras perguntas a partir das respostas dadas e, quando for o caso, selecionar partes, transcrever e proceder a uma edição escrita de texto adequando-a a seu contexto de publicação, à construção composicional do gênero e garantindo a</p>	<p>o meio de veiculação de acordo com o contexto e o resultado almejado, analisando o público alvo e a relevância do tema.</p>
--	--	--	--	--	--



				relevância das informações mantidas e a continuidade temática.	
6º, 7º	<b>CAMPO DE ATUAÇÃO NA VIDA PÚBLICA</b>	Leitura	Estratégias e procedimentos de leitura em textos legais e normativos	<b>(EF67LP15)</b> Identificar a proibição imposta ou o direito garantido, bem como as circunstâncias de sua aplicação, em artigos relativos a normas, regimentos escolares, regimentos e estatutos da sociedade civil, regulamentações para o mercado publicitário, Código de Defesa do Consumidor, Código Nacional de Trânsito, ECA, Constituição, dentre outros.	<b>(EF67LP15RS-1)</b> Distinguir o que é proibição imposta do que são direitos garantidos e compreender os contextos de aplicação da norma de direito em textos jurídicos, normativos e reguladores elaborados para diferentes âmbitos da sociedade.



		Leitura	Contexto de produção, circulação e recepção de textos e práticas relacionadas à defesa de direitos e à participação social	<b>(EF67LP16)</b> Explorar e analisar espaços de reclamação de direitos e de envio de solicitações (tais como ouvidorias, SAC, canais ligados a órgãos públicos, plataformas do consumidor, plataformas de reclamação), bem como de textos pertencentes a gêneros que circulam nesses espaços, reclamação ou carta de reclamação, solicitação ou carta de solicitação, como forma de ampliar as possibilidades de produção desses textos em casos que remetam a reivindicações que envolvam a escola, a comunidade ou	<b>(EF67LP16RS-1)</b> Explorar e analisar as características e procedimentos convencionados para a apresentação das solicitações e/ou reclamações de direitos, a participação da vida em comunidade, do estado ou país, organizando o discurso com os recursos adequados, com vistas a atingir seus objetivos.
--	--	---------	--	--	---



				algum de seus membros como forma de se engajar na busca de solução de problemas pessoais, dos outros e coletivos.	
		Leitura	Relação entre contexto de produção e características composicionais e estilísticas dos gêneros (carta de solicitação, carta de reclamação, petição on-line, carta aberta, abaixo-assinado, proposta etc.)  Apreciação e réplica	<b>(EF67LP17)</b> Analisar, a partir do contexto de produção, a forma de organização das cartas de solicitação e de reclamação (datação, forma de início, apresentação contextualizada do pedido ou da reclamação, em geral, acompanhada de explicações, argumentos e/ou relatos do problema, fórmula de finalização mais ou menos cordata, dependendo do tipo de carta e	<b>(EF67LP17RS-1)</b> Analisar cartas de solicitação e reclamação, considerando a forma de organização e seus mecanismos argumentativos, a ordem de apresentação das informações e ideia, coesão e coerência, bem como situações que envolvam questões relativas à escola, à comunidade ou a algum de seus membros e analisando a pertinência das reclamações e/ou solicitações.



				subscrição) e algumas das marcas linguísticas relacionadas à argumentação, explicação ou relato de fatos, como forma de possibilitar a escrita fundamentada de cartas como essas ou de postagens em canais próprios de reclamações e solicitações em situações que envolvam questões relativas à escola, à comunidade ou a algum dos seus membros.	
		Leitura	Estratégias, procedimentos de leitura em textos reivindicatórios ou propositivos	<b>(EF67LP18)</b> Identificar o objeto da reclamação e/ou da solicitação e sua sustentação, explicação ou justificativa, de forma a poder analisar a pertinência da	<b>(EF67LP18RS-1)</b> Identificar o objeto da reclamação e/ou da solicitação e sua sustentação, explicação ou justificativa, de forma a poder analisar a pertinência da

				solicitação ou justificação.	solicitação ou justificação, considerando o contexto de produção: quem e para quem se reclama/solicita, quais os interesses em jogo etc.
6º, 7º	<b>CAMPO DE ATUAÇÃO NA VIDA PÚBLICA</b>	Produção de textos	Estratégia de produção: planejamento de textos reivindicatórios ou propositivos	<b>(EF67LP19)</b> Realizar levantamento de questões, problemas que requeiram denúncia de desrespeito a direitos, reivindicações, reclamações, solicitações que contemplem a comunidade escolar ou algum de seus membros e examinar normas e legislações.	<b>(EF67LP19RS-1)</b> Realizar levantamento de questões, problemas que requeiram denúncia de desrespeito a direitos, reivindicações, reclamações, solicitações que contemplem a comunidade escolar ou algum de seus membros e examinar normas e legislações, por meio de textos normativos, tomada de notas, sínteses de leituras, elaboração de entrevistas,

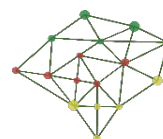
					enquetes etc., percebendo diferentes pontos de vista sobre temas controversos e de relevância social.
6º, 7º	<b>CAMPO DAS PRÁTICAS DE ESTUDO E PESQUISA</b>	Leitura	Curadoria de informação	<b>(EF67LP20)</b> Realizar pesquisa, a partir de recortes e questões definidos previamente, usando fontes indicadas e abertas.	<b>(EF67LP20RS-1)</b> Realizar pesquisa, a partir de recortes e questões definidos previamente, usando fontes indicadas e abertas, verificando a fidedignidade das fontes ao buscar e/ou selecionar as informações que possam solucionar um problema proposto.
		Produção de textos	Estratégias de escrita: textualização, revisão e edição	<b>(EF67LP21)</b> Divulgar resultados de pesquisas por meio de apresentações orais, painéis, artigos de divulgação científica, verbetes de enciclopédia,	<b>(EF67LP21RS-1)</b> Divulgar resultados de pesquisas por meio de apresentações orais, painéis, artigos de divulgação científica, verbetes de enciclopédia,

				podcasts científicos etc.	podcasts científicos etc., considerando a natureza dos resultados, as intencionalidades e o público.
		Produção de textos	Estratégias de escrita: textualização, revisão e edição	<b>(EF67LP22)</b> Produzir resumos, a partir das notas e/ou esquemas feitos, com o uso adequado de paráfrases e citações.	<b>(EF67LP22RS-1)</b> Produzir resumos, a partir das notas e/ou esquemas feitos, com o uso adequado de paráfrases e citações, incorporando ao texto as vozes dos outros, com vistas à outra produção ou para o estudo de apropriação de conceitos que serão aplicados em outros contextos.
		Oralidade	Conversação espontânea	<b>(EF67LP23)</b> Respeitar os turnos de fala, na participação em conversações e em discussões ou atividades coletivas, na sala	<b>(EF67LP23RS-1)</b> Respeitar os turnos de fala, na participação em conversações e em discussões ou atividades coletivas, relacionando a



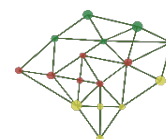


				de aula e na escola e formular perguntas coerentes e adequadas em momentos oportunos em situações de aulas, apresentação oral, seminário etc.	outras informações para que, a partir disso, possa elaborar perguntas sobre possíveis dúvidas ou se posicionar e argumentar, de forma ética, em relação ao que foi dito.
		Oralidade	Procedimentos de apoio à compreensão Tomada de nota	<b>(EF67LP24)</b> Tomar nota de aulas, apresentações orais, entrevistas (ao vivo, áudio, TV, vídeo), identificando e hierarquizando as informações principais, tendo em vista apoiar o estudo e a produção de sínteses e reflexões pessoais ou outros objetivos em questão.	<b>(EF67LP24RS-1)</b> Registrar aulas, apresentações orais, entrevistas (ao vivo, áudio, TV, vídeo), identificando informações relevantes e sintetizando-as de modo coerente, garantindo a possibilidade de retomada das ideias pelo(a) seu(sua) autor(a).
<b>6º, 7º</b>	<b>CAMPO DAS PRÁTICAS DE ESTUDO E PESQUISA</b>	Análise linguística/semiótica	Textualização Progressão temática	<b>(EF67LP25)</b> Reconhecer e utilizar os critérios de organização	<b>(EF67LP25RS-1)</b> Reconhecer e utilizar os critérios de organização

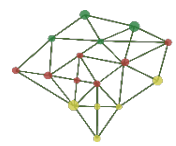


				tópica (do geral para o específico, do específico para o geral etc.), as marcas linguísticas dessa organização (marcadores de ordenação e enumeração, de explicação, definição e exemplificação, por exemplo) e os mecanismos de paráfrase, de maneira a organizar mais adequadamente a coesão e a progressão temática de seus textos.	interna dos textos, estabelecendo as relações adequadas entre as informações, identificando as marcas linguísticas utilizadas, fazendo uso dos mecanismos de paráfrase, de maneira coesa e coerente.
		Análise linguística/semiótica	Textualização	<b>(EF67LP26)</b> Reconhecer a estrutura de hipertexto em textos de divulgação científica e proceder à remissão a conceitos	<b>(EF67LP26RS-1)</b> Reconhecer a estrutura de hipertexto em textos de divulgação científica, assim como a capacidade de acessar e articular textos periféricos, como

				relações por meio de notas de rodapés ou boxes.	notas de rodapé e boxes com o texto principal, compreendendo que eles mantêm uma relação de complementaridade e/ou contraponto, usada na construção dos sentidos do texto.
<b>6º, 7º</b>	<b>CAMPO ARTÍSTICO-LITERÁRIO</b>	Leitura	Relação entre textos	<b>(EF67LP27)</b> Analisar, entre os textos literários e entre estes e outras manifestações artísticas (como cinema, teatro, música, artes visuais e midiáticas), referências explícitas ou implícitas a outros textos, quanto aos temas, personagens e recursos literários e semióticos	<b>(EF67LP27RS-1)</b> Analisar obras literárias entre si e com outras manifestações de arte, no que diz respeito às relações interdiscursivas e intertextuais (os diálogos) entre esses diferentes textos, ampliando seu repertório e construindo mais sentido em suas leituras.

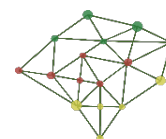


		Leitura	Estratégias de leitura e apreciação e réplica	<b>(EF67LP28)</b> Ler, de forma autônoma, e compreender – selecionando procedimentos e estratégias de leitura adequados a diferentes objetivos e levando em conta características dos gêneros e suportes , romances infanto-juvenis, contos populares, contos de terror, lendas brasileiras, indígenas e africanas, narrativas de aventuras, narrativas de enigma, mitos, crônicas, autobiografias, histórias em quadrinhos, mangás, poemas de forma livre e fixa (como sonetos e cordéis), vídeo-poemas, poemas	<b>(EF67LP28RS-1)</b> Ler, com autonomia, compreendendo e apreciando diferentes gêneros literários, considerando as suas marcas específicas, adquirindo fruição literária, por meio de práticas variadas, ampliando seu repertório cultural e consciência multicultural.
--	--	---------	---	--	--



				visuais, dentre outros, expressando avaliação sobre o texto lido e estabelecendo preferências por gêneros, temas, autores.	
		Leitura	Reconstrução da textualidade  Efeitos de sentidos provocados pelos usos de recursos linguísticos e multissemióticos	<b>(EF67LP29)</b> Identificar, em texto dramático, personagem, ato, cena, fala e indicações cênicas e a organização do texto: enredo, conflitos, ideias principais, pontos de vista, universos de referência.	<b>(EF67LP29RS-1)</b> Distinguir os elementos constitutivos do gênero de texto dramático, seja em relação a sua forma e aos recursos usados nessa forma de se estruturar (as rubricas, a marcação das personagens, a divisão das cenas e atos etc.), seja em relação ao conteúdo (quem são essas personagens, que ideias e visões de mundo defendem, como se relacionam, que conflitos são

					gerados nessa relação etc.).
		Produção de textos	Construção da textualidade Relação entre textos	<b>(EF67LP30)</b> Criar narrativas ficcionais, tais como contos populares, contos de suspense, mistério, terror, humor, narrativas de enigma, crônicas, histórias em quadrinhos, dentre outros, que utilizem cenários e personagens realistas ou de fantasia, observando os elementos da estrutura narrativa próprios ao gênero pretendido, tais como enredo, personagens, tempo, espaço e narrador, utilizando tempos verbais adequados à narração de fatos passados,	<b>(EF67LP30RS-1)</b> Criar narrativas ficcionais, tais como contos populares, contos de suspense, mistério, terror, humor, narrativas de enigma, crônicas, histórias em quadrinhos, dentre outros, analisando os elementos da estrutura e os recursos usados na produção de sentido nos textos desse gênero, planejando de acordo com as características do texto escolhido.



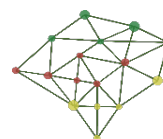
				empregando conhecimentos sobre diferentes modos de se iniciar uma história e de inserir os discursos direto e indireto.	
		Produção de textos	Construção da textualidade Relação entre textos	<b>(EF67LP31)</b> Criar poemas compostos por versos livres e de forma fixa (como quadras e sonetos), utilizando recursos visuais, semânticos e sonoros, tais como cadências, ritmos e rimas, e poemas visuais e vídeo-poemas, explorando as relações entre imagem e texto verbal, a distribuição da mancha gráfica (poema visual) e outros recursos visuais e sonoros.	<b>(EF67LP31RS-1)</b> Criar poemas compostos por versos livres e de forma fixa, identificando e utilizando recursos usados na produção de sentidos, nos gêneros literários líricos.

6º, 7º	<b>TODOS OS CAMPOS DE ATUAÇÃO</b>	Análise linguística/semiótica	Fono-ortografia	<b>(EF67LP32)</b> Escrever palavras com correção ortográfica, obedecendo as convenções da língua escrita.	<b>(EF67LP32RS-1)</b> Grafar palavras com correção ortográfica em contextos de produção e revisão de textos escritos, obedecendo às convenções da língua escrita.
		Análise linguística/semiótica	Elementos notacionais da escrita	<b>(EF67LP33)</b> Pontuar textos adequadamente.	<b>(EF67LP33RS-1)</b> Empregar adequadamente as regras de pontuação de textos de qualquer gênero ou campo de atuação.
		Análise linguística/semiótica	Léxico/morfologia	<b>(EF67LP34)</b> Formar antônimos com acréscimo de prefixos que expressam noção de negação.	<b>(EF67LP34RS-1)</b> Formar antônimos com acréscimo de prefixos que expressam noção de negação, compreendendo as relações semânticas que podem se estabelecer entre as palavras.
		Análise linguística/semiótica	Léxico/morfologia	<b>(EF67LP35)</b> Distinguir palavras derivadas por acréscimo de	<b>(EF67LP35RS-1)</b> Distinguir palavras derivadas por acréscimo de afixos e palavras



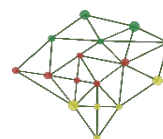
				afixos e palavras compostas.	compostas, compreendendo os diferentes processos morfológicos e semânticos de formação das palavras e relacionando o sentido dos afixos na composição de diferentes morfemas.
		Análise linguística/semiótica	Coesão	<b>(EF67LP36)</b> Utilizar, ao produzir texto, recursos de coesão referencial (léxica e pronominal) e sequencial e outros recursos expressivos adequados ao gênero textual.	<b>(EF67LP36RS-1)</b> Utilizar, ao produzir texto, recursos de coesão (referencial e sequencial), adequando os recursos que pretende empregar ao gênero que será produzido, considerando a situação de comunicação e as intenções e/ou objetivos a serem alcançados.
		Análise linguística/semiótica	Sequências textuais	<b>(EF67LP37)</b> Analisar, em diferentes textos,	<b>(EF67LP37RS-1)</b> Reconhecer, na leitura ou na

				os efeitos de sentido decorrentes do uso de recursos linguístico-discursivos de prescrição, causalidade, sequências descritivas e expositivas e ordenação de eventos.	produção/revisão de textos, a presença e/ou o emprego de recursos linguístico-discursivos de prescrição, causalidade, sequências descritivas e expositivas e ordenação de eventos.
		Análise linguística/semiótica	Figuras de linguagem	<b>(EF67LP38)</b> Analisar os efeitos de sentido do uso de figuras de linguagem, como comparação, metáfora, metonímia, personificação, hipérbole, dentre outras.	<b>(EF67LP38RS-1)</b> Analisar os efeitos de sentido do uso das figuras de linguagem, em gêneros e textos de qualquer campo de atuação, e também interpretando os mecanismos de (re)construção do texto e de seus sentidos.

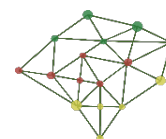


<p>6º; 7º; 8º; 9º</p>	<p><b>CAMPO JORNALÍSTI CO/MIDIÁTI CO</b></p>	<p>Leitura</p>	<p>Apreciação e réplica</p> <p>Relação entre gêneros e mídias</p>	<p><b>(EF69LP01)</b></p> <p>Diferenciar liberdade de expressão de discursos de ódio, posicionando-se contrariamente a esse tipo de discurso e vislumbrando possibilidades de denúncia quando for o caso.</p>	
		<p>Leitura</p>	<p>Apreciação e réplica</p> <p>Relação entre gêneros e mídias</p>	<p><b>(EF69LP02)</b></p> <p>Analisar e comparar peças publicitárias variadas (cartazes, folhetos, outdoor, anúncios e propagandas em diferentes mídias, spots, jingle, vídeos etc.), de forma a perceber a articulação entre elas em campanhas, as especificidades das várias semioses e mídias, a adequação</p>	<p><b>(EF69LP02RS-1)</b></p> <p>Analisar e comparar peças publicitárias variadas, de forma a perceber a articulação entre elas em campanhas, as especificidades das várias semioses e mídias, a adequação dessas peças ao público- alvo, aos objetivos do anunciante e/ou da campanha e à construção composicional e estilo dos gêneros em questão,</p>

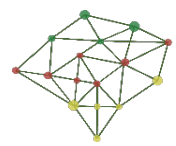
				<p>dessas peças ao público-alvo, aos objetivos do anunciante e/ou da campanha e à construção composicional e estilo dos gêneros em questão, como forma de ampliar suas possibilidades de compreensão (e produção) de textos pertencentes a esses gêneros.</p>	<p>considerando as linguagens formal e informal, bem como as variedades linguísticas, de modo a ampliar as possibilidades de compreensão (e produção) de textos pertencentes a esses gêneros.</p>
		Leitura	<p>Estratégia de leitura: apreender os sentidos globais do texto</p>	<p><b>(EF69LP03)</b> Identificar, em notícias, o fato central, suas principais circunstâncias e eventuais decorrências; em reportagens e fotorreportagens, o fato ou a temática retratada e a perspectiva de abordagem; em entrevistas, os</p>	<p><b>(EF69LP03RS-1)</b> Manusear os diferentes textos jornalísticos nos variados meios em que são vinculados para, por meio de leituras e análises, identificar os temas globais do texto.</p>



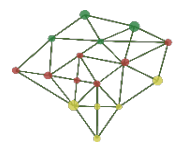
				principais temas/subtemas abordados, explicações dadas ou teses defendidas em relação a esses subtemas; em tirinhas, memes, charge, a crítica, ironia ou humor presente.	
		Leitura	Efeitos de sentido	<b>(EF69LP04)</b> Identificar e analisar os efeitos de sentido que fortalecem a persuasão nos textos publicitários, relacionando as estratégias de persuasão e apelo ao consumo com os recursos linguístico-discursivos utilizados, como imagens, tempo verbal, jogos de palavras, figuras de linguagem etc., com vistas a	<b>(EF69LP04RS-1)</b> Reconhecer o efeito de sentido e o poder de persuasão sobre o leitor de acordo com a linguagem utilizada, seja ela verbal ou não verbal.



				fomentar práticas de consumo conscientes.	
		Leitura	Efeitos de sentido	<b>(EF69LP05)</b> Inferir e justificar, em textos multissemióticos – tirinhas, charges, memes, gifs etc. –, o efeito de humor, ironia e/ou crítica pelo uso ambíguo de palavras, expressões ou imagens ambíguas, de clichês, de recursos iconográficos, de pontuação etc.	
		Produção de textos	Relação do texto com o contexto de produção e experimentação de papéis sociais	<b>(EF69LP06)</b> Produzir e publicar notícias, foto denúncias, fotorreportagens, reportagens, reportagens multimidiáticas, infográficos, podcasts noticiosos, entrevistas, cartas	<b>(EF69LP06RS-1)</b> Analisar, planejar e produzir textos jornalísticos considerando os diferentes suportes, objetivos, público-alvo e circulação, tendo em vista o público leitor.



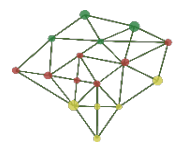
				<p>de leitor, comentários, artigos de opinião de interesse local ou global, textos de apresentação e apreciação de produção cultural – resenhas e outros próprios das formas de expressão das culturas juvenis, tais como vlogs e podcasts culturais, gameplay, detonado etc.– e cartazes, anúncios, propagandas, spots, jingles de campanhas sociais, dentre outros em várias mídias, vivenciando de forma significativa o papel de repórter, de comentador, de analista, de crítico, de editor ou articulista, de booktuber, de vlogger (vlogueiro)</p>	
--	--	--	--	---	--



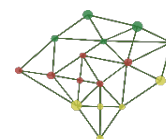
				<p>etc., como forma de compreender as condições de produção que envolvem a circulação desses textos e poder participar e vislumbrar possibilidades de participação nas práticas de linguagem do campo jornalístico e do campo midiático de forma ética e responsável, levando-se em consideração o contexto da Web 2.0, que amplia a possibilidade de circulação desses textos e “funde” os papéis de leitor e autor, de consumidor e produtor.</p>	
--	--	--	--	---	--



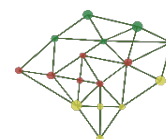
		Produção de textos	Textualização	<p><b>(EF69LP07)</b></p> <p>Produzir textos em diferentes gêneros, considerando sua adequação ao contexto produção e circulação – os enunciadores envolvidos, os objetivos, o gênero, o suporte, a circulação -, ao modo (escrito ou oral; imagem estática ou em movimento etc.), à variedade linguística e/ou semiótica apropriada a esse contexto, à construção da textualidade relacionada às propriedades textuais e do gênero, utilizando estratégias de planejamento, elaboração, revisão, edição, reescrita/redesign e avaliação de</p>	<p><b>(EF69LP07RS-1)</b></p> <p>Produzir textos de diferentes gêneros, observando os aspectos lexicais, sua adequação ao contexto, produção e circulação, ao modo, à variedade linguística e/ou semiótica apropriada a esse contexto, à construção da textualidade relacionada às propriedades textuais e do gênero, utilizando estratégias de planejamento, elaboração, revisão, edição, reescrita/redesign e avaliação de textos, para corrigir e aprimorar as produções realizadas, fazendo alterações necessárias e utilizando a linguagem</p>
--	--	--------------------	---------------	--	--



				textos, para, com a ajuda do professor e a colaboração dos colegas, corrigir e aprimorar as produções realizadas, fazendo cortes, acréscimos, reformulações, correções de concordância, ortografia, pontuação em textos e editando imagens, arquivos sonoros, fazendo cortes, acréscimos, ajustes, acrescentando/ alterando efeitos, ordenamentos etc.	adequada em cada situação. <b>(EF69LP07RS-2)</b> Escrever e reescrever textos relativos à cultura gaúcha, considerando aspectos e variações linguísticas regionais.
		Produção de textos	Revisão/edição de texto informativo e opinativo	<b>(EF69LP08)</b> Revisar/editar o texto produzido – notícia, reportagem, resenha, artigo de opinião, dentre outros –, tendo em vista sua adequação ao	



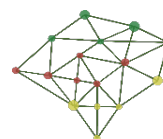
				contexto de produção, a mídia em questão, características do gênero, aspectos relativos à textualidade, a relação entre as diferentes semioses, a formatação e uso adequado das ferramentas de edição (de texto, foto, áudio e vídeo, dependendo do caso) e adequação à norma culta.	
		Produção de textos	Planejamento de textos de peças publicitárias de campanhas sociais	<b>(EF69LP09)</b> Planejar uma campanha publicitária sobre questões/problemas, temas, causas significativas para a escola e/ou comunidade, a partir de um levantamento de material sobre o tema ou evento, da definição do	<b>(EF69LP09RS-1)</b> Planejar e produzir textos publicitários de maneira clara, abordando temas de campanhas sociais de sua realidade.



				público-alvo, do texto ou peça a ser produzido – cartaz, banner, folheto, panfleto, anúncio impresso e para internet, spot, propaganda de rádio, TV etc. –, da ferramenta de edição de texto, áudio ou vídeo que será utilizada, do recorte e enfoque a ser dado, das estratégias de persuasão que serão utilizadas etc.	
		Oralidade  *Considerar todas as habilidades dos eixos leitura e produção que se referem a textos ou produções orais, em áudio ou vídeo	Produção de textos jornalísticos orais	<b>(EF69LP10)</b> Produzir notícias para rádios, TV ou vídeos, podcasts noticiosos e de opinião, entrevistas, comentários, vlogs, jornais radiofônicos e televisivos, dentre outros possíveis, relativos a fato e temas de	<b>(EF69LP10RS-1)</b> Produzir notícias nos variados meios de comunicação relativos a fato e temas de interesse pessoal, local ou global e textos orais de apreciação e opinião, considerando o contexto de produção e os

				<p>interesse pessoal, local ou global e textos orais de apreciação e opinião – podcasts e vlogs noticiosos, culturais e de opinião, orientando-se por roteiro ou texto, considerando o contexto de produção e demonstrando domínio dos gêneros.</p>	<p>recursos das diferentes linguagens e demonstrando domínio dos gêneros, tendo em vista a textualização.</p>
		<p>Oralidade</p> <p>*Considerar todas as habilidades dos eixos leitura e produção que se referem a textos ou produções orais, em áudio ou vídeo</p>	<p>Produção de textos jornalísticos orais</p>	<p><b>(EF69LP11)</b></p> <p>Identificar e analisar posicionamentos defendidos e refutados na escuta de interações polêmicas em entrevistas, discussões e debates (televisivo, em sala de aula, em redes sociais etc.), entre outros,</p>	<p><b>(EF69LP11RS-1)</b></p> <p>Identificar e analisar posicionamentos defendidos e refutados na escuta de interações polêmicas em entrevistas, discussões e debates, entre outros, posicionando-se e expressando sua opinião de maneira clara e objetiva.</p> <p><b>(EF69LP11RS-2)</b></p>

				e se posicionar frente a eles.	Valorizar a expressão do outro, apreciando opiniões de diferentes fatos e temas.
		Oralidade *Considerar todas as habilidades dos eixos leitura e produção que se referem a textos ou produções orais, em áudio ou vídeo	Planejamento e produção de textos jornalísticos orais	<b>(EF69LP12)</b> Desenvolver estratégias de planejamento, elaboração, revisão, edição, reescrita/ redesign (esses três últimos quando não for situação ao vivo) e avaliação de textos orais, áudio e/ou vídeo, considerando sua adequação aos contextos em que foram produzidos, à forma composicional e estilo de gêneros, a clareza, progressão temática e variedade linguística empregada, os	<b>(EF69LP12RS-1)</b> Desenvolver estratégias de planejamento, elaboração, revisão, edição, reescrita/ redesign e avaliação de textos orais, áudio e/ou vídeo, considerando sua adequação aos contextos em que foram produzidos, à forma composicional e estilo de gêneros, a clareza, a progressão temática e a variedade linguística empregada, os elementos relacionados à fala e os elementos cinésicos, de modo a perceber os diferentes

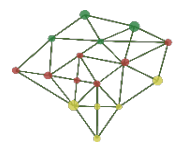


				elementos relacionados à fala, tais como modulação de voz, entonação, ritmo, altura e intensidade, respiração etc., os elementos cinésicos, tais como postura corporal, movimentos e gestualidade significativa, expressão facial, contato de olho com plateia etc.	processos no desenvolvimento da oralidade em diferentes gêneros.
		Oralidade	Participação em discussões orais de temas controversos de interesse da turma e/ou de relevância social	<b>(EF69LP13)</b> Engajar-se e contribuir com a busca de conclusões comuns relativas a problemas, temas ou questões polêmicas de interesse da turma e/ou de relevância social.	<b>(EF69LP13RS-1)</b> Engajar-se e contribuir com a busca de conclusões comuns relativas a problemas, temas ou questões polêmicas de interesse da turma e/ou de relevância social para compreendê-los e tomar uma posição

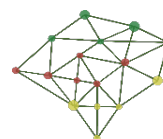
					em discussões a respeito. <b>(EF69LP13RS-2)</b> Ouvir as diferentes opiniões e compreender a importância do ato de ouvir e respeitar diferentes pontos de vista.
		Oralidade	Participação em discussões orais de temas controversos de interesse da turma e/ou de relevância social	<b>(EF69LP14)</b> Formular perguntas e decompor, com a ajuda dos colegas e dos professores, tema/questão polêmica, explicações e ou argumentos relativos ao objeto de discussão para análise mais minuciosa e buscar em fontes diversas informações ou dados que permitam analisar partes da questão e compartilhá-los com a turma.	<b>(EF69LP14RS-1)</b> Formular perguntas, expressando-se com clareza e coerência, e decompor, com a ajuda dos colegas e dos professores, tema/questão polêmica, explicações e ou argumentos relativos ao objeto de discussão para análise mais minuciosa e buscar em fontes diversas informações ou dados que permitam analisar partes da questão. <b>(EF69LP14RS-2)</b>



					Pesquisar, refletir e elaborar pontos de vista sobre os conteúdos.
		Oralidade	Participação em discussões orais de temas controversos de interesse da turma e/ou de relevância social	<b>(EF69LP15)</b> Apresentar argumentos e contra-argumentos coerentes, respeitando os turnos de fala, na participação em discussões sobre temas controversos e/ou polêmicos.	<b>(EF69LP15RS-1)</b> Articular argumentos e contra-argumentos coerentes, respeitando os turnos de fala, na participação em discussões sobre temas controversos e/ou polêmicos, posicionando-se criticamente.
		Análise linguística/semiótica	Construção composicional	<b>(EF69LP16)</b> Analisar e utilizar as formas de composição dos gêneros jornalísticos da ordem do relatar, tais como notícias (pirâmide invertida no impresso X blocos noticiosos hipertextuais e hipermidiáticos no digital, que também pode	<b>(EF69LP16RS-1)</b> Analisar e utilizar as formas de composição dos gêneros jornalísticos da ordem do relatar, tais como notícias, da ordem do argumentar, tais como artigos de opinião e editorial e das entrevistas: apresentação e contextualização do entrevistado e do



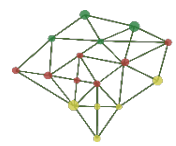
				contar com imagens de vários tipos, vídeos, gravações de áudio etc.), da ordem do argumentar, tais como artigos de opinião e editorial (contextualização, defesa de tese/opinião e uso de argumentos) e das entrevistas: apresentação e contextualização do entrevistado e do tema, estrutura pergunta e resposta etc.	tema, estrutura pergunta e resposta, etc., para compreender a forma de composição desses gêneros.
		Análise linguística/semiótica	Estilo	<b>(EF69LP17)</b> Perceber e analisar os recursos estilísticos e semióticos dos gêneros jornalísticos e publicitários, os aspectos relativos ao tratamento da informação em notícias, como a	<b>(EF69LP17RS-1)</b> Reconhecer e analisar os recursos estilísticos e semióticos dos gêneros jornalísticos e publicitários, os aspectos relativos ao tratamento da informação em notícias, como a ordenação dos



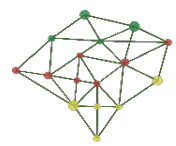
				<p>ordenação dos eventos, as escolhas lexicais, o efeito de imparcialidade do relato, a morfologia do verbo, em textos noticiosos e argumentativos, reconhecendo marcas de pessoa, número, tempo, modo, a distribuição dos verbos nos gêneros textuais (por exemplo, as formas de pretérito em relatos; as formas de presente e futuro em gêneros argumentativos; as formas de imperativo em gêneros publicitários), o uso de recursos persuasivos em textos argumentativos diversos (como a elaboração do</p>	<p>eventos, as escolhas lexicais, o efeito de imparcialidade do relato, a morfologia do verbo, em textos noticiosos e argumentativos, reconhecendo marcas de pessoa, número, tempo, modo, a distribuição dos verbos nos gêneros textuais, o uso de recursos persuasivos em textos argumentativos diversos e as estratégias de persuasão e apelo ao consumo com os recursos linguístico-discursivos utilizados, de modo que possa identificar intencionalidades variadas presentes em textos desses gêneros.</p>
--	--	--	--	--	---



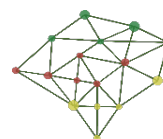
				título, escolhas lexicais, construções metafóricas, a explicitação ou a ocultação de fontes de informação) e as estratégias de persuasão e apelo ao consumo com os recursos linguístico-discursivos utilizados (tempo verbal, jogos de palavras, metáforas, imagens).	
		Análise linguística/semiótica	Estilo	<b>(EF69LP18)</b> Utilizar, na escrita/reescrita de textos argumentativos, recursos linguísticos que marquem as relações de sentido entre parágrafos e enunciados do texto e operadores de conexão adequados aos	<b>(EF69LP18RS-1)</b> Utilizar, na escrita/reescrita de textos argumentativos, de maneira a garantir a progressão e a unidade temática, recursos linguísticos que marquem as relações de sentido entre parágrafos e enunciados do texto e operadores de



				tipos de argumento e à forma de composição de textos argumentativos, de maneira a garantir a coesão, a coerência e a progressão temática nesses textos (“primeiramente, mas, no entanto, em primeiro/segundo/terceiro lugar, finalmente, em conclusão” etc.).	conexão adequados aos tipos de argumento e à forma de composição de textos argumentativos.
		Análise linguística/semiótica	Efeito de sentido	<b>(EF69LP19)</b> Analisar, em gêneros orais que envolvam argumentação, os efeitos de sentido de elementos típicos da modalidade falada, como a pausa, a entonação, o ritmo, a gestualidade e expressão facial, as hesitações etc.	<b>(EF69LP19RS-1)</b> Analisar, em gêneros orais que envolvam argumentação, os efeitos de sentido de elementos típicos da modalidade falada, como a pausa, a entonação, o ritmo, a gestualidade e expressão facial, as hesitações, etc., percebendo as



					implicações que produzem em diferentes situações de comunicação.
<b>6º; 7º; 8º; 9º</b>	<b>CAMPO DE ATUAÇÃO NA VIDA PÚBLICA</b>	Leitura	Reconstrução das condições de produção e circulação e adequação do texto à construção composicional e ao estilo de gênero  (Lei, código, estatuto, código, regimento etc.)	<b>(EF69LP20)</b> Identificar, tendo em vista o contexto de produção, a forma de organização dos textos normativos e legais, a lógica de hierarquização de seus itens e subitens e suas partes: parte inicial (título – nome e data – e ementa), blocos de artigos (parte, livro, capítulo, seção, subseção), artigos (caput e parágrafos e incisos) e parte final (disposições pertinentes à sua implementação) e analisar efeitos de sentido causados pelo uso de vocabulário técnico, pelo uso	<b>(EF69LP20RS-1)</b> Identificar, tendo em vista o contexto de produção, a forma de organização dos textos normativos e legais, a lógica de hierarquização de seus itens e subitens e suas partes. <b>(EF69LP20RS-2)</b> Analisar os efeitos de sentido causados pelo uso de vocabulário técnico, pelo uso do imperativo, de palavras e expressões que indicam circunstâncias, de palavras que indicam generalidade, de forma a poder compreender o caráter imperativo,

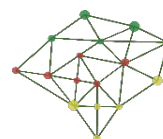


				do imperativo, de palavras e expressões que indicam circunstâncias, como advérbios e locuções adverbiais, de palavras que indicam generalidade, como alguns pronomes indefinidos, de forma a poder compreender o caráter imperativo, coercitivo e generalista das leis e de outras formas de regulamentação.	coercitivo e generalista das leis e de outras formas de regulamentação.
		Leitura	Apreciação e réplica	<b>(EF69LP21)</b> Posicionar-se em relação a conteúdos veiculados em práticas não institucionalizadas de participação social, sobretudo àquelas vinculadas	<b>(EF69LP21RS-1)</b> Posicionar-se em relação a conteúdos veiculados em práticas não institucionalizadas de participação social, sobretudo àquelas vinculadas a manifestações

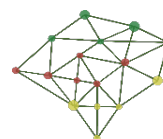
				<p>a manifestações artísticas, produções culturais, intervenções urbanas e práticas próprias das culturas juvenis que pretendam denunciar, expor uma problemática ou “convocar” para uma reflexão/ação, relacionando esse texto/produção com seu contexto de produção e relacionando as partes e semioses presentes para a construção de sentidos.</p>	<p>artísticas, produções culturais, intervenções urbanas e práticas próprias das culturas juvenis e das regiões onde estão inseridos. <b>(EF69LP21RS-2)</b> Emitir parecer e apreciação de produções culturais com criticidade e respeito à argumentação e à contra-argumentação, posicionando-se frente aos fatos discutidos.</p>
		Produção de textos	Textualização, revisão e edição	<p><b>(EF69LP22)</b> Produzir, revisar e editar textos reivindicatórios ou propositivos sobre problemas que afetam a vida escolar ou da comunidade, justificando pontos</p>	<p><b>(EF69LP22RS-1)</b> Produzir, revisar e editar textos reivindicatórios ou propositivos sobre problemas que afetam a vida escolar ou da comunidade, levando em conta</p>



				de vista, reivindicações e detalhando propostas (justificativa, objetivos, ações previstas etc.), levando em conta seu contexto de produção e as características dos gêneros em questão.	seu contexto de produção e as características dos gêneros em questão, detalhando propostas que melhorem a vida da comunidade onde estão inseridos.
		Produção de textos	Textualização, revisão e edição	<b>(EF69LP23)</b> Contribuir com a escrita de textos normativos, quando houver esse tipo de demanda na escola – regimentos e estatutos de organizações da sociedade civil do âmbito da atuação das crianças e jovens (grêmio livre, clubes de leitura, associações culturais etc.) – e	<b>(EF69LP23RS-1)</b> Contribuir com a escrita de textos normativos, quando houver esse tipo de demanda na escola, e de regras e regulamentos nos vários âmbitos da escola, levando em conta o contexto de produção e as características dos gêneros em questão, evidenciando a participação que envolve direitos e responsabilidades.



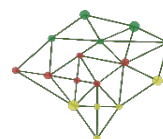
				de regras e regulamentos nos vários âmbitos da escola – campeonatos, festivais, regras de convivência etc., levando em conta o contexto de produção e as características dos gêneros em questão.	
		Oralidade	Discussão oral	<b>(EF69LP24)</b> Discutir casos, reais ou simulações, submetidos a juízo, que envolvam (supostos) desrespeitos a artigos, do ECA, do Código de Defesa do Consumidor, do Código Nacional de Trânsito, de regulamentações do mercado publicitário etc., como forma de criar familiaridade com textos legais –	



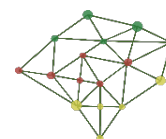
				seu vocabulário, formas de organização, marcas de estilo etc. -, de maneira a facilitar a compreensão de leis, fortalecer a defesa de direitos, fomentar a escrita de textos normativos (se e quando isso for necessário) e possibilitar a compreensão do caráter interpretativo das leis e as várias perspectivas que podem estar em jogo	
		Oralidade	Discussão oral	<b>(EF69LP25)</b> Posicionar-se de forma consistente e sustentada em uma discussão, assembleia, reuniões de colegiados da escola, de agremiações e	<b>(EF69LP25RS-1)</b> Participar de momentos de debate, refletindo temas atuais, sociais, analisando fatos, acontecimentos, textos, notícias e informações,

				<p>outras situações de apresentação de propostas e defesas de opiniões, respeitando as opiniões contrárias e propostas alternativas e fundamentando seus posicionamentos, no tempo de fala previsto, valendo-se de sínteses e propostas claras e justificadas.</p>	<p>compreendendo-os para posicionar-se perante as questões sociais de maneira respeitosa.</p>
		Oralidade	Registro	<p><b>(EF69LP26)</b> Tomar nota em discussões, debates, palestras, apresentação de propostas, reuniões, como forma de documentar o evento e apoiar a própria fala (que pode se dar no momento do evento ou posteriormente,</p>	<p><b>(EF69LP26RS-1)</b> Tomar nota em discussões, debates, palestras, apresentação de propostas, reuniões, como forma de documentar o evento, resgatar as proposições e apoiar a própria fala (quando houver). <b>(EF69LP26RS-2)</b> Registrar as diversas opiniões</p>

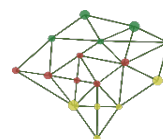
				quando, por exemplo, for necessária a retomada dos assuntos tratados em outros contextos públicos, como diante dos representados).	relatadas pelos colegas e fazer apreciação dos casos, bem como sugerir pontos a serem melhorados.
		Análise linguística/semiótica	Análise de textos legais/normativos, propositivos e reivindicatórios	<b>(EF69LP27)</b> Analisar a forma composicional de textos pertencentes a gêneros normativos/ jurídicos e a gêneros da esfera política, tais como propostas, programas políticos (posicionamento quanto a diferentes ações a serem propostas, objetivos, ações previstas etc.), propaganda política (propostas e sua sustentação, posicionamento	<b>(EF69LP27RS-1)</b> Analisar a forma composicional de textos pertencentes a gêneros normativos e jurídicos e a gêneros da esfera política e suas marcas linguísticas, de forma a incrementar a compreensão de textos pertencentes a esses gêneros e a possibilitar a produção de textos mais adequados e/ou fundamentados quando isso for requerido, tendo em vista os objetivos pretendidos.



				quanto a temas em discussão) e textos reivindicatórios: cartas de reclamação, petição (proposta, suas justificativas e ações a serem adotadas) e suas marcas linguísticas, de forma a incrementar a compreensão de textos pertencentes a esses gêneros e a possibilitar a produção de textos mais adequados e/ou fundamentados quando isso for requerido.	
		Análise linguística/semiótica	Modalização	<b>(EF69LP28)</b> Observar os mecanismos de modalização adequados aos textos jurídicos, as modalidades deônticas, que se	<b>(EF69LP28RS-1)</b> Observar os mecanismos de modalização adequados aos textos jurídicos, as modalidades deônticas, que se



				<p>referem ao eixo da conduta (obrigatoriedade/p ermissibilidade) como, por exemplo: Proibição: “Não se deve fumar em recintos fechados.”; Obrigatoriedade: “A vida tem que valer a pena.”; Possibilidade: “É permitido a entrada de menores acompanhados de adultos responsáveis”, e os mecanismos de modalização adequados aos textos políticos e propositivos, as modalidades apreciativas, em que o locutor exprime um juízo de valor (positivo ou negativo) acerca do que enuncia. Por exemplo: “Que</p>	<p>referem ao eixo da conduta e os mecanismos de modalização adequados aos textos políticos e propositivos, as modalidades apreciativas, em que o locutor exprime um juízo de valor acerca do que enuncia.</p> <p><b>(EF69LP28RS-2)</b></p> <p>Reconhecer os recursos linguísticos empregados, compreendendo os efeitos de sentido produzidos e analisar a coerência desses efeitos tanto com as intenções de significação pretendidas quanto com a especificidade do gênero, considerando o campo de atuação, a finalidade e o espaço circulação.</p>
--	--	--	--	---	--



				belo discurso!"; "Discordo das escolhas de Antônio."; "Felizmente, o buraco ainda não causou acidentes mais graves."	
		Leitura	Reconstrução das condições de produção e recepção dos textos e adequação do texto à construção composicional e ao estilo de gênero	<b>(EF69LP29)</b> Refletir sobre a relação entre os contextos de produção dos gêneros de divulgação científica – texto didático, artigo de divulgação científica, reportagem de divulgação científica, verbete de enciclopédia (impressa e digital), esquema, infográfico (estático e animado), relatório, relato multimidiático de campo, podcasts e vídeos variados de	<b>(EF69LP29RS-1)</b> Refletir sobre a relação entre os contextos de produção dos gêneros de divulgação científica e os aspectos relativos à construção composicional e às marcas linguísticas características desses gêneros, de forma a ampliar as possibilidades de compreensão (e produção) de textos pertencentes a esses gêneros.

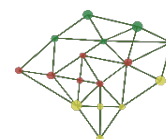




				divulgação científica etc. – e os aspectos relativos à construção composicional e às marcas linguísticas características desses gêneros, de forma a ampliar suas possibilidades de compreensão (e produção) de textos pertencentes a esses gêneros.	
		Leitura	Relação entre textos	<b>(EF69LP30)</b> Comparar, com a ajuda do professor, conteúdos, dados e informações de diferentes fontes, levando em conta seus contextos de produção e referências, identificando coincidências, complementaridades e contradições, de forma a poder	<b>(EF69LP30RS-1)</b> Comparar conteúdos, dados e informações de diferentes fontes, levando em conta seus contextos de produção e referências, identificando coincidências, complementaridades e contradições, de forma a poder identificar

				<p>identificar erros/imprecisões conceituais, compreender e posicionar-se criticamente sobre os conteúdos e informações em questão.</p> <p><b>(EF69LP30RS-2)</b></p> <p>Desenvolver estratégias e ferramentas de curadoria: busca e seleção de fontes confiáveis, usos de recursos de apoio à compreensão e à análise das informações e generalizações.</p>	
		Leitura	Apreciação e réplica	<p><b>(EF69LP31)</b></p> <p>Utilizar pistas linguísticas – tais como “em primeiro/segundo/terceiro lugar”, “por outro lado”, “dito de outro modo”, isto é”, “por exemplo” – para compreender a hierarquização das proposições,</p>	<p><b>(EF69LP31RS-1)</b></p> <p>Utilizar pistas linguísticas inerentes aos textos para compreender a hierarquização das proposições, sintetizando o conteúdo dos textos e favorecendo a percepção das informações, bem</p>

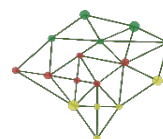
				sintetizando o conteúdo dos textos.	como a identificação das ideias centrais e periféricas.
		Leitura	Estratégias e procedimentos de leitura Relação do verbal com outras semioses Procedimentos e gêneros de apoio à compreensão	<b>(EF69LP32)</b> Selecionar informações e dados relevantes de fontes diversas (impresas, digitais, orais etc.), avaliando a qualidade e a utilidade dessas fontes, e organizar, esquematicamente, com ajuda do professor, as informações necessárias (sem excedê-las) com ou sem apoio de ferramentas digitais, em quadros, tabelas ou gráficos.	<b>(EF69LP32RS-1)</b> Selecionar informações e dados relevantes de fontes diversas, avaliando a qualidade e a utilidade dessas fontes e organizar, esquematicamente, as informações necessárias, com ou sem apoio de ferramentas digitais, em quadros, tabelas ou gráficos.
		Leitura	Estratégias e procedimentos de leitura Relação do verbal com outras semioses Procedimentos e gêneros de apoio à compreensão	<b>(EF69LP33)</b> Articular o verbal com os esquemas, infográficos, imagens variadas etc. na	<b>(EF69LP33RS-1)</b> Articular o verbal com os esquemas, infográficos, imagens variadas etc. na



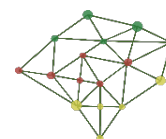
			verbal com outras semioses  Procedimentos e gêneros de apoio à compreensão	(re)construção dos sentidos dos textos de divulgação científica e retextualizar do discursivo para o esquemático infográfico, esquema, tabela, gráfico, ilustração etc. e, ao contrário, transformar o conteúdo das tabelas, esquemas, infográficos, ilustrações etc. em texto discursivo, como forma de ampliar as possibilidades de compreensão desses textos e analisar as características das multissemoses e dos gêneros em questão.	(re)construção dos sentidos dos textos de divulgação científica e retextualizar do discursivo para o esquemático e, ao contrário, transformar o esquematizado em texto discursivo, como forma de ampliar as possibilidades de compreensão desses textos e analisar as características das multissemoses e dos gêneros em questão, identificando a relação de sentido que estabelecem entre as partes, apropriando-se de diferentes formas de dizer, recorrendo a diferentes linguagens.
--	--	--	--	---	---



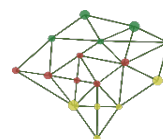
		Leitura	Estratégias e procedimentos de leitura Relação do verbal com outras semioses Procedimentos e gêneros de apoio à compreensão	<b>(EF69LP34)</b> Grifar as partes essenciais do texto, tendo em vista os objetivos de leitura, produzir marginalias (ou tomar notas em outro suporte), sínteses organizadas em itens, quadro sinóptico, quadro comparativo, esquema, resumo ou resenha do texto lido (com ou sem comentário/análise), mapa conceitual, dependendo do que for mais adequado, como forma de possibilitar uma maior compreensão do texto, a sistematização de conteúdos e informações e um posicionamento	<b>(EF69LP34RS-1)</b> Grifar as partes essenciais do texto, tendo em vista os objetivos de leitura, produzir notas, sínteses organizadas em itens, quadro sinóptico, quadro comparativo, esquema, resumo ou resenha do texto lido, mapa conceitual, dependendo do que for mais adequado, como forma de possibilitar uma maior compreensão do texto, a sistematização de conteúdos e informações e um posicionamento frente aos textos, se esse for o caso, apropriando-se de uso de estratégias e procedimentos envolvidos na leitura para estudo.
--	--	---------	---	---	---



				frente aos texto, se esse for o caso.	
		Produção de textos	Consideração das condições de produção de textos de divulgação científica  Estratégias de escrita	<b>(EF69LP35)</b> Planejar textos de divulgação científica, a partir da elaboração de esquema que considere as pesquisas feitas anteriormente, de notas e sínteses de leituras ou de registros de experimentos ou de estudo de campo, produzir, revisar e editar textos voltados para a divulgação do conhecimento e de dados e resultados de pesquisas, tais como artigo de divulgação científica, artigo de opinião, reportagem científica, verbete de enciclopédia,	<b>(EF69LP35RS-1)</b> Planejar textos de divulgação científica, a partir da elaboração de esquema que considere as pesquisas feitas anteriormente, de notas e sínteses de leituras ou de registros de experimentos ou de estudo de campo.  <b>(EF69LP35RS-2)</b> Produzir, revisar e editar textos voltados para a divulgação do conhecimento e de dados e resultados de pesquisas, tendo em vista seus contextos de produção, que podem envolver a disponibilização de informações e



				verbete de enciclopédia digital colaborativa, infográfico, relatório, relato de experimento científico, relato (multimidiático) de campo, tendo em vista seus contextos de produção, que podem envolver a disponibilização de informações e conhecimentos em circulação em um formato mais acessível para um público específico ou a divulgação de conhecimentos advindos de pesquisas bibliográficas, experimentos científicos e estudos de campo realizados.	conhecimentos em circulação ou a divulgação de conhecimentos advindos de pesquisas bibliográficas, experimentos científicos e estudos de campo realizados.
		Produção de textos	Estratégias de escrita:	<b>(EF69LP36)</b> Produzir, revisar e editar textos	<b>(EF69LP36RS-1)</b> Produzir, revisar e editar textos



			textualização, revisão e edição	voltados para a divulgação do conhecimento e de dados e resultados de pesquisas, tais como artigos de divulgação científica, verbete de enciclopédia, infográfico, infográfico animado, podcast ou vlog científico, relato de experimento, relatório, relatório multimidiático de campo, dentre outros, considerando o contexto de produção e as regularidades dos gêneros em termos de suas construções composicionais e estilos.	voltados para a divulgação do conhecimento e de dados e resultados de pesquisas, tendo em vista o contexto de produção e as regularidades dos gêneros em termos de suas construções composicionais e estilos.
--	--	--	---------------------------------	--	---



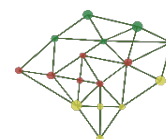


		Produção de textos	Estratégias de produção	<b>(EF69LP37)</b> Produzir roteiros para elaboração de vídeos de diferentes tipos (vlog científico, vídeo-minuto, programa de rádio, podcasts) para divulgação de conhecimentos científicos e resultados de pesquisa, tendo em vista seu contexto de produção, os elementos e a construção composicional dos roteiros.	<b>(EF69LP37RS-1)</b> Produzir roteiros para elaboração de vídeos de diferentes tipos (vlog científico, vídeo-minuto, programa de rádio, podcasts) para divulgação de conhecimentos científicos e resultados de pesquisa, tendo em vista seu contexto de produção, os elementos e a construção composicional dos roteiros, com planejamento prévio de um processo que envolve diferentes etapas.
		Oralidade	Estratégias de produção: planejamento e produção de apresentações orais	<b>(EF69LP38)</b> Organizar os dados e informações pesquisados em painéis ou slides de apresentação, levando em conta o contexto de	<b>(EF69LP38RS-1)</b> Organizar os dados e informações pesquisados em painéis ou slides de apresentação, levando em conta o contexto de produção, o tempo



				<p>produção, o tempo disponível, as características do gênero apresentação oral, a multisssemiose, as mídias e tecnologias que serão utilizadas, ensaiar a apresentação, considerando também elementos paralinguísticos e cinésicos e proceder à exposição oral de resultados de estudos e pesquisas, no tempo determinado, a partir do planejamento e da definição de diferentes formas de uso da fala – memorizada, com apoio da leitura ou fala espontânea.</p>	<p>disponível, as características do gênero apresentação oral, a multisssemiose, as mídias e as tecnologias a serem utilizadas. <b>(EF69LP38RS-2)</b> Ensaiai a apresentação, considerando os elementos paralinguísticos e cinésicos e procedendo à exposição oral dos resultados de estudos e pesquisas, a partir do planejamento e da definição de diferentes formas de uso da fala. <b>(EF69LP38RS-3)</b> Exercitar a oralidade por meio de apresentação de dados de pesquisa.</p>
--	--	--	--	--	---

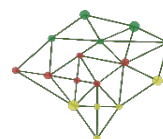
<p>6º; 7º; 8º; 9º</p>	<p><b>CAMPO DAS PRÁTICAS DE ESTUDO E PESQUISA</b></p>	<p>Oralidade</p>	<p>Estratégias de produção</p>	<p><b>(EF69LP39)</b> Definir o recorte temático da entrevista e o entrevistado, levantar informações sobre o entrevistado e sobre o tema da entrevista, elaborar roteiro de perguntas, realizar entrevista, a partir do roteiro, abrindo possibilidades para fazer perguntas a partir da resposta, se o contexto permitir, tomar nota, gravar ou salvar a entrevista e usar adequadamente as informações obtidas, de acordo com os objetivos estabelecidos.</p>	<p><b>(EF69LP39RS-1)</b> Planejar e realizar entrevistas, definindo o recorte temático e o entrevistado, levantando informações sobre o entrevistado e sobre o tema, elaborando roteiro de perguntas, abrindo possibilidades para fazê-las a partir da resposta, se o contexto permitir, usando-a como um instrumento para coletar dados no interior de uma pesquisa.</p> <p><b>(EF69LP39RS-2)</b> Usar adequadamente as informações obtidas na entrevista, de acordo com objetivos estabelecidos previamente.</p>
---------------------------	---	------------------	--------------------------------	---	--



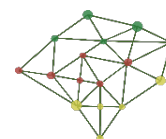
		Análise linguística/semiótica	Construção composicional Elementos paralinguísticos e cinésicos Apresentações orais	<b>(EF69LP40)</b> Analisar, em gravações de seminários, conferências rápidas, trechos de palestras, dentre outros, a construção composicional dos gêneros de apresentação – abertura/saudação, introdução ao tema, apresentação do plano de exposição, desenvolvimento dos conteúdos, por meio do encadeamento de temas e subtemas (coesão temática), síntese final e/ou conclusão, encerramento –, os elementos paralinguísticos (tais como: tom e volume da voz, pausas e hesitações – que,	<b>(EF69LP40RS-1)</b> Analisar, em gravações de seminários, conferências rápidas, trechos de palestras, dentre outros, a construção composicional dos gêneros de apresentação, os elementos paralinguísticos e cinésicos para melhor performar apresentações orais no campo da divulgação do conhecimento, com vistas à utilização em apresentações próprias.
--	--	-------------------------------	---	--	--



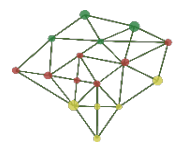
				em geral, devem ser minimizadas –, modulação de voz e entonação, ritmo, respiração etc.) e cinésicos (tais como: postura corporal, movimentos e gestualidade significativa, expressão facial, contato de olho com plateia, modulação de voz e entonação, sincronia da fala com ferramenta de apoio etc.), para melhor performar apresentações orais no campo da divulgação do conhecimento.	
		Análise linguística/semiótica	Usar adequadamente ferramentas de apoio a apresentações orais	<b>(EF69LP41)</b> Usar adequadamente ferramentas de apoio a apresentações orais, escolhendo e usando tipos e tamanhos de	<b>(EF69LP41RS-1)</b> Usar adequadamente ferramentas de apoio a apresentações orais, articulando oralidade e escrita,



				fontes que permitam boa visualização, topicalizando e/ou organizando o conteúdo em itens, inserindo de forma adequada imagens, gráficos, tabelas, formas e elementos gráficos, dimensionando a quantidade de texto (e imagem) por slide, usando progressivamente e de forma harmônica recursos mais sofisticados como efeitos de transição, slides mestres, layouts personalizados etc.	escolhendo e utilizando tipos adequados de suporte de apresentações, com o uso dos aplicativos disponíveis.
		Análise linguística/semiótica	Construção composicional e estilo Gêneros de divulgação científica	<b>(EF69LP42)</b> Analisar a construção composicional dos textos pertencentes a gêneros	<b>(EF69LP42RS-1)</b> Analisar a construção composicional dos textos pertencentes a gêneros relacionados à



				<p>relacionados à divulgação de conhecimentos: título, (olho), introdução, divisão do texto em subtítulos, imagens ilustrativas de conceitos, relações, ou resultados complexos (fotos, ilustrações, esquemas, gráficos, infográficos, diagramas, figuras, tabelas, mapas) etc., exposição, contendo definições, descrições, comparações, enumerações, exemplificações e remissões a conceitos e relações por meio de notas de rodapé, boxes ou links; ou título, contextualização do campo,</p>	<p>divulgação de conhecimentos como forma de ampliar as capacidades de compreensão e produção de textos desses gêneros.</p> <p><b>(EF69LP42RS-2)</b></p> <p>Possibilitar práticas de leitura de variados gêneros textuais, a fim de reconhecê-los, diferenciá-los e produzi-los de forma adequada ao contexto comunicativo.</p>
--	--	--	--	--	---

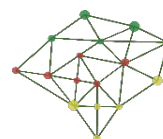


				<p>ordenação temporal ou temática por tema ou subtema, intercalação de trechos verbais com fotos, ilustrações, áudios, vídeos etc. e reconhecer traços da linguagem dos textos de divulgação científica, fazendo uso consciente das estratégias de impessoalização da linguagem (ou de pessoalização, se o tipo de publicação e objetivos assim o demandarem, como em alguns podcasts e vídeos de divulgação científica), 3<sup>a</sup> pessoa, presente atemporal, recurso à citação, uso de vocabulário técnico/especializa do etc., como</p>	
--	--	--	--	---	--





				forma de ampliar suas capacidades de compreensão e produção de textos nesses gêneros.	
		Análise linguística/semiótica	Marcas linguísticas Intertextualidade	<b>(EF69LP43)</b> Identificar e utilizar os modos de introdução de outras vozes no texto – citação literal e sua formatação e paráfrase –, as pistas linguísticas responsáveis por introduzir no texto a posição do autor e dos outros autores citados (“Segundo X; De acordo com Y; De minha/nossa parte, penso/amos que”...) e os elementos de normatização (tais como as regras de inclusão e formatação de citações e	<b>(EF69LP43RS-1)</b> Identificar e utilizar os modos de introdução de outras vozes em textos, desenvolvendo reflexão sobre o modo como a intertextualidade e a retextualização ocorrem nesses textos, articulando leitura e produção textual.

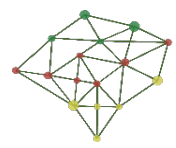


				paráfrases, de organização de referências bibliográficas) em textos científicos, desenvolvendo reflexão sobre o modo como a intertextualidade e a retextualização ocorrem nesses textos.	
<b>6º; 7º; 8º; 9º</b>	<b>CAMPO ARTÍSTICO-LITERÁRIO</b>	Leitura	Reconstrução das condições de produção, circulação e recepção  Apreciação e réplica	<b>(EF69LP44)</b> Inferir a presença de valores sociais, culturais e humanos e de diferentes visões de mundo, em textos literários, reconhecendo nesses textos formas de estabelecer múltiplos olhares sobre as identidades, sociedades e culturas e considerando a autoria e o contexto social e	<b>(EF69LP44RS-1)</b> Identificar e analisar a presença de valores sociais, culturais e humanos e de diferentes visões de mundo, em textos literários, reconhecendo nesses textos formas de estabelecer múltiplos olhares sobre identidades, sociedades e culturas, e considerando a autoria e o contexto social e histórico de sua produção.

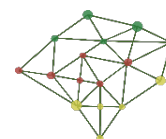
				histórico de sua produção.	<b>(EF69LP44RS-2)</b> Reconhecer a linguagem utilizada nos textos literários regionais, relacionando-os às demais realidades linguísticas.
		Leitura	Reconstrução das condições de produção, circulação e recepção  Apreciação e réplica	<b>(EF69LP45)</b> Posicionar-se criticamente em relação a textos pertencentes a gêneros como quarta-capa, programa (de teatro, dança, exposição etc.), sinopse, resenha crítica, comentário em blog/vlog cultural etc., para selecionar obras literárias e outras manifestações artísticas (cinema, teatro, exposições, espetáculos, CD's, DVD's etc.), diferenciando as sequências descritivas e	<b>(EF69LP45RS-1)</b> Posicionar-se criticamente em relação a textos que descrevem ou opinam sobre obras literárias e de outras linguagens para selecionar as obras e outras manifestações artísticas, diferenciando as sequências descritivas e avaliativas e reconhecendo-os como gêneros que apoiam a escolha do livro ou produção cultural e consultando-os no momento de fazer



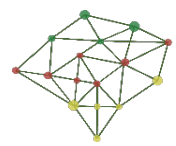
				avaliativas e reconhecendo-os como gêneros que apoiam a escolha do livro ou produção cultural e consultando-os no momento de fazer escolhas, quando for o caso.	escolhas, quando for o caso.
		Leitura	Reconstrução das condições de produção, circulação e recepção Apreciação e réplica	<b>(EF69LP46)</b> Participar de práticas de compartilhamento de leitura/recepção de obras literárias/manifestações artísticas, como rodas de leitura, clubes de leitura, eventos de contação de histórias, leituras dramáticas, de apresentações teatrais, musicais e de filmes, cineclubes, festivais de vídeo, saraus, slams, canais de	<b>(EF69LP46RS-1)</b> Participar de práticas de compartilhamento de leitura/recepção de obras literárias/manifestações artísticas, tecendo, quando possível, comentários de ordem estética e afetiva e justificando suas apreciações, escrevendo comentários e resenhas com vistas a práticas de apreciação e de manifestação da cultura de fãs.



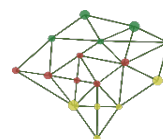
				<p>booktubers, redes sociais temáticas (de leitores, de cinéfilos, de música etc.), dentre outros, tecendo, quando possível, comentários de ordem estética e afetiva e justificando suas apreciações, escrevendo comentários e resenhas para jornais, blogs e redes sociais e utilizando formas de expressão da culturas juvenis, tais como, vlogs e podcasts culturais (literatura, cinema, teatro, música), playlists comentadas, fanfics, fanzines, e-zines, fanvídeos, fanclipes, post em fanpages, trailer honesto, vídeo-minuto, dentre</p>	
--	--	--	--	---	--



				outras possibilidades de práticas de apreciação e de manifestação da cultura de fãs.	
		Leitura	Reconstrução da textualidade e compreensão dos efeitos de sentidos provocados pelos usos de recursos linguísticos e multissemióticos	<b>(EF69LP47)</b> Analisar, em textos narrativos ficcionais, as diferentes formas de composição próprias de cada gênero, os recursos coesivos que constroem a passagem do tempo e articulam suas partes, a escolha lexical típica de cada gênero para a caracterização dos cenários e dos personagens e os efeitos de sentido decorrentes dos tempos verbais, dos tipos de discurso, dos verbos de enunciação e das	<b>(EF69LP47RS-1)</b> Analisar, em textos narrativos ficcionais, as diferentes formas de composição próprias de cada gênero, percebendo como se estrutura a narrativa nos diferentes gêneros e os efeitos de sentido decorrentes do foco narrativo.



				<p>variedades linguísticas (no discurso direto, se houver) empregados, identificando o enredo e o foco narrativo e percebendo como se estrutura a narrativa nos diferentes gêneros e os efeitos de sentido decorrentes do foco narrativo típico de cada gênero, da caracterização dos espaços físico e psicológico e dos tempos cronológico e psicológico, das diferentes vozes no texto (do narrador, de personagens em discurso direto e indireto), do uso de pontuação expressiva, palavras e expressões</p>	
--	--	--	--	---	--

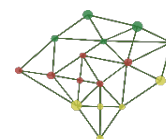


				conotativas e processos figurativos e do uso de recursos linguístico-gramaticais próprios a cada gênero narrativo.	
		Leitura	Reconstrução da textualidade e compreensão dos efeitos de sentidos provocados pelos usos de recursos linguísticos e multissemióticos	<b>(EF69LP48)</b> Interpretar, em poemas, efeitos produzidos pelo uso de recursos expressivos sonoros (estrofação, rimas, aliterações etc.), semânticos (figuras de linguagem, por exemplo), gráfico-espacial (distribuição da mancha gráfica no papel), imagens e sua relação com o texto verbal.	<b>(EF69LP48RS-1)</b> Interpretar, em poemas, efeitos produzidos pelo uso de recursos expressivos sonoros, semânticos, gráfico-espacial, imagens e sua relação com o texto verbal, como forma de apropriação desse texto literário.



		Leitura	Adesão às práticas de leitura	<p><b>(EF69LP49)</b></p> <p>Mostrar-se interessado e envolvido pela leitura de livros de literatura e por outras produções culturais do campo e receptivo a textos que rompam com seu universo de expectativas, que representem um desafio em relação às suas possibilidades atuais e suas experiências anteriores de leitura, apoiando-se nas marcas linguísticas, em seu conhecimento sobre os gêneros e a temática e nas orientações dadas pelo professor.</p>	<p><b>(EF69LP49RS-1)</b></p> <p>Realizar leitura de livros de literatura e outras produções culturais do campo, sendo receptivo a textos que rompam com seu universo de expectativas e que representem um desafio em relação às suas possibilidades atuais e suas experiências anteriores de leitura, apoiando-se nas marcas linguísticas, em seu conhecimento sobre os gêneros e a temática de modo a promover a formação leitora.</p> <p><b>(EF69LP49RS-2)</b></p> <p>Ler e interpretar textos variados sobre o folclore gaúcho - contos e lendas - com a finalidade de conhecer a cultura gaúcha e produzir</p>
--	--	---------	-------------------------------	---	--

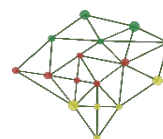
					<p>textos de diversos gêneros.</p> <p><b>(EF69LP49RS-3)</b></p> <p>Refletir sobre a intertextualidade da região gaúcha, utilizando poemas, crônicas e contos de autores gaúchos.</p>
		Produção de textos	Relação entre textos	<p><b>(EF69LP50)</b></p> <p>Elaborar texto teatral, a partir da adaptação de romances, contos, mitos, narrativas de enigma e de aventura, novelas, biografias romanceadas, crônicas, dentre outros, indicando as rubricas para caracterização do cenário, do espaço, do tempo; explicitando a caracterização física e psicológica dos personagens e dos seus modos de ação; reconfigurando a</p>	<p><b>(EF69LP50RS-1)</b></p> <p>Produzir texto teatral, a partir da adaptação de diversos gêneros textuais lidos, apropriando-se da estrutura composicional desse gênero.</p>



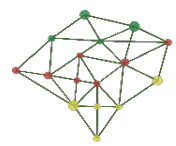
				inserção do discurso direto e dos tipos de narrador; explicitando as marcas de variação linguística (dialetos, registros e jargões) e retextualizando o tratamento da temática.	
		Produção de textos	Consideração das condições de produção  Estratégias de produção: planejamento, textualização e revisão/edição	<b>(EF69LP51)</b> Engajar-se ativamente nos processos de planejamento, textualização, revisão/edição e reescrita, tendo em vista as restrições temáticas, composicionais e estilísticas dos textos pretendidos e as configurações da situação de produção – o leitor pretendido, o suporte, o contexto de circulação do texto, as	<b>(EF69LP51RS-1)</b> Participar dos processos de planejamento, textualização, revisão/edição e reescrita, tendo em vista as restrições temáticas, composicionais e estilísticas dos textos pretendidos e as configurações da situação de produção – o leitor pressuposto, o suporte, o contexto de circulação do texto, as finalidades, etc. –, de forma a



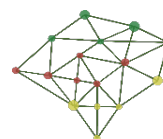
				finalidades etc. – e considerando a imaginação, a estesia e a verossimilhança próprias ao texto literário.	engajar-se ativamente na experimentação de produções literárias.
		Oralidade	Produção de textos orais	<b>(EF69LP52)</b> Representar cenas ou textos dramáticos, considerando, na caracterização dos personagens, os aspectos linguísticos e paralinguísticos das falas (timbre e tom de voz, pausas e hesitações, entonação e expressividade, variedades e registros linguísticos), os gestos e os deslocamentos no espaço cênico, o figurino e a maquiagem e elaborando as rubricas indicadas	



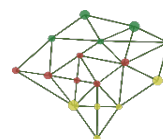
				pelo autor por meio do cenário, da trilha sonora e da exploração dos modos de interpretação.	
		Oralidade	Produção de textos orais Oralização	<b>(EF69LP53)</b> Ler em voz alta textos literários diversos – como contos de amor, de humor, de suspense, de terror; crônicas líricas, humorísticas, críticas; bem como leituras orais capituladas (compartilhadas ou não com o professor) de livros de maior extensão, como romances, narrativas de enigma, narrativas de aventura, literatura infanto-juvenil, – contar/recontar histórias tanto da tradição oral (causos, contos de	<b>(EF69LP53RS-1)</b> Ler textos de diversos gêneros oralmente, utilizando-se de recursos linguísticos, como a pontuação e as figuras de linguagem, para compreender a funcionalidade da língua em suas diferentes expressões, desenvolvendo os recursos próprios da linguagem oral, como a pronúncia das palavras, suas variações e a entonação, de acordo com a situação textual apresentada.



				<p>esperteza, contos de animais, contos de amor, contos de encantamento, piadas, dentre outros) quanto da tradição literária escrita, expressando a compreensão e interpretação do texto por meio de uma leitura ou fala expressiva e fluente, que respeite o ritmo, as pausas, as hesitações, a entonação indicados tanto pela pontuação quanto por outros recursos gráfico-editoriais, como negritos, itálicos, caixa-alta, ilustrações etc., gravando essa leitura ou esse conto/reconto, seja para análise posterior, seja para produção de</p>	
--	--	--	--	---	--

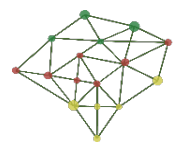


				<p>audiobooks de textos literários diversos ou de podcasts de leituras dramáticas com ou sem efeitos especiais e ler e/ou declamar poemas diversos, tanto de forma livre quanto de forma fixa (como quadras, sonetos, liras, haicais etc.), empregando os recursos linguísticos, paralinguísticos e cinésicos necessários aos efeitos de sentido pretendidos, como o ritmo e a entonação, o emprego de pausas e prolongamentos, o tom e o timbre vocais, bem como eventuais recursos de gestualidade e pantomima que convenham ao</p>	
--	--	--	--	---	--



				<p>gênero poético e à situação de compartilhamento em questão.</p>	
		<p>Análise linguística/semiótica</p>	<p>Recursos linguísticos e semióticos que operam nos textos pertencentes aos gêneros literários</p>	<p><b>(EF69LP54)</b> Analisar os efeitos de sentido decorrentes da interação entre os elementos linguísticos e os recursos paralinguísticos e cinésicos, como as variações no ritmo, as modulações no tom de voz, as pausas, as manipulações do estrato sonoro da linguagem, obtidos por meio da estrofação, das rimas e de figuras de linguagem como as aliterações, as assonâncias, as onomatopeias, dentre outras, a postura corporal e a gestualidade, na</p>	





				<p>declamação de poemas, apresentações musicais e teatrais, tanto em gêneros em prosa quanto nos gêneros poéticos, os efeitos de sentido decorrentes do emprego de figuras de linguagem, tais como comparação, metáfora, personificação, metonímia, hipérbole, eufemismo, ironia, paradoxo e antítese e os efeitos de sentido decorrentes do emprego de palavras e expressões denotativas e conotativas (adjetivos, locuções adjetivas, orações subordinadas adjetivas etc.), que funcionam como</p>	
--	--	--	--	--	--



				modificadores, percebendo sua função na caracterização dos espaços, tempos, personagens e ações próprios de cada gênero narrativo.	
		Análise linguística/semiótica	Variação linguística	<b>(EF69LP55)</b> Reconhecer as variedades da língua falada, o conceito de norma-padrão e o de preconceito linguístico.	<b>(EF69LP55RS-1)</b> Reconhecer as variedades da língua falada, o conceito de norma-padrão e o de preconceito linguístico, adequando o uso de cada variedade de acordo com a situação em que está inserido. <b>(EF69LP55RS-2)</b> Fazer comparações entre as variedades linguísticas no RS e em outros Estados. <b>(EF69LP55RS-3)</b> Reconhecer, em gêneros orais (mitos, provérbios ou trovas gaúchas),

					as variedades linguísticas presentes no estado do RS.
		Análise linguística/semiótica	Variação linguística	<b>(EF69LP56)</b> Fazer uso consciente e reflexivo de regras e normas da norma-padrão em situações de fala e escrita nas quais ela deve ser usada.	<b>(EF69LP56RS-1)</b> Fazer uso consciente e reflexivo de regras e normas da norma-padrão em situações de fala e escrita nos contextos em que são requeridas. <b>(EF69LP56RS-2)</b> Compreender os valores socialmente atribuídos às diferentes variedades linguísticas.

**8º ANO**

<b>8º</b>	<b>CAMPO JORNALÍSTICO/MIDIÁTICO</b>	Leitura	Reconstrução do contexto de produção, circulação e recepção de textos  Caracterização do campo jornalístico e	<b>(EF08LP01)</b> Identificar e comparar as várias editoriais de jornais impressos e digitais e de sites noticiosos, de forma a refletir sobre os tipos de fato que são	<b>(EF08LP01RS-1)</b> Identificar e comparar as várias editoriais de jornais impressos e digitais e de sites noticiosos, de forma a refletir sobre os fatos que são noticiados e comentados, as
-----------	-------------------------------------	---------	---	---	---



			relação entre os gêneros em circulação, mídias e práticas da cultura digital	noticiados e comentados, as escolhas sobre o que noticiar e o que não noticiar e o destaque/enfoque dado e a fidedignidade da informação.	escolhas sobre o que noticiar e o que não noticiar, o destaque/enfoque dado, a fidedignidade da informação e a ótica pela qual é abordada a notícia. <b>(EF08LP01RS-2)</b> Reconhecer os recursos de linguagem próprios de cada mídia. <b>(EF08LP01RS-3)</b> Perceber as diferenças e semelhanças na organização de notícias publicadas em diferentes suportes/mídias.
		Leitura	Relação entre textos	<b>(EF08LP02)</b> Justificar diferenças ou semelhanças no tratamento dado a uma mesma informação veiculada em textos diferentes, consultando sites e	<b>(EF08LP02RS-1)</b> Justificar diferenças ou semelhanças no tratamento dado a uma mesma informação veiculada em textos diferentes, consultando sites e serviços de

				serviços de checadores de fatos.	de checadores de fatos, compreendendo que há várias formas de apresentar o mesmo assunto. <b>(EF08LP02RS-2)</b> Analisar os efeitos de sentido obtidos pelos recursos linguísticos utilizados. <b>(EF08LP02RS-3)</b> Apurar informações e posicionar-se em relação aos enfoques dados aos fatos/assuntos.
		Produção de textos	Textualização de textos argumentativos e apreciativos	<b>(EF08LP03)</b> Produzir artigos de opinião, tendo em vista o contexto de produção dado, a defesa de um ponto de vista, utilizando argumentos e contra-argumentos e articuladores de coesão que marquem relações de oposição,	<b>(EF08LP03RS-1)</b> Produzir artigos de opinião, tendo em vista o contexto de produção dado, a defesa de um ponto de vista, utilizando argumentos e contra-argumentos e articuladores de coesão que marquem relações de oposição, contraste,

				<p>contraste, exemplificação, ênfase.</p>	<p>exemplificação, ênfase com eficácia, a fim de que a interpretação por parte do leitor seja feita de forma clara.</p> <p><b>(EF08LP03RS-2)</b></p> <p>Produzir artigos de opinião sobre pequenos problemas que surgem no dia a dia, com argumentos e prováveis soluções, adquirindo autonomia para gerir sua própria vida.</p>
		<p>Análise linguística/semiótica</p>	<p>Fono-ortografia</p>	<p><b>(EF08LP04)</b></p> <p>Utilizar, ao produzir texto, conhecimentos linguísticos e gramaticais: ortografia, regências e concordâncias nominal e verbal, modos e tempos verbais, pontuação etc.</p>	<p><b>(EF08LP04RS-1)</b></p> <p>Utilizar, ao produzir texto, conhecimentos linguísticos e gramaticais: ortografia, regências e concordâncias nominal e verbal, modos e tempos verbais, pontuação, etc., de modo a apresentar mensagem clara e coesa, de acordo</p>

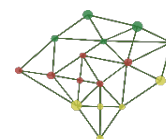
					com o contexto de produção do texto, suporte em que será publicado, objetivos e público-alvo.
		Análise linguística/ semiótica	Léxico/morfologia	<b>(EF08LP05)</b> Analisar processos de formação de palavras por composição (aglutinação e justaposição), apropriando-se de regras básicas de uso do hífen em palavras compostas.	<b>(EF08LP05RS-1)</b> Reconhecer e analisar processos de formação de palavras por composição (aglutinação e justaposição), apropriando-se de regras básicas de uso do hífen em palavras compostas e reconhecendo os significados.
		Análise linguística/semiótica	Morfossintaxe	<b>(EF08LP06)</b> Identificar, em textos lidos ou de produção própria, os termos constitutivos da oração (sujeito e seus modificadores, verbo e seus complementos e modificadores).	<b>(EF08LP06RS-1)</b> Identificar, em textos lidos ou de produção própria, os termos constitutivos da oração (sujeito e seus modificadores, verbo e seus complementos e modificadores) como parte do processo de compreensão da

					estrutura das orações.
		Análise linguística/semiótica	Morfossintaxe	<b>(EF08LP07)</b> Diferenciar, em textos lidos ou de produção própria, complementos diretos e indiretos de verbos transitivos, apropriando-se da regência de verbos de uso frequente.	<b>(EF08LP07RS-1)</b> Reconhecer e diferenciar, em textos lidos ou de produção própria, complementos diretos e indiretos de verbos transitivos, apropriando-se da regência de verbos de uso frequente. <b>(EF08LP07RS-2)</b> Empregar adequadamente a regência dos verbos, analisando os efeitos de sentido que podem ser provocados pelo uso indevido das preposições.
		Análise linguística/semiótica	Morfossintaxe	<b>(EF08LP08)</b> Identificar, em textos lidos ou de produção própria, verbos na voz ativa e na voz passiva, interpretando os efeitos de sentido de sujeito ativo e	<b>(EF08LP08RS-1)</b> Identificar, em textos lidos ou de produção própria, verbos na voz ativa e na voz passiva. <b>(EF08LP08RS-2)</b> Reconhecer e interpretar os efeitos



				passivo (agente da passiva).	de sentido de sujeito ativo e passivo (agente da passiva).
		Análise linguística/semiótica	Morfossintaxe	<b>(EF08LP09)</b> Interpretar efeitos de sentido de modificadores (adjuntos adnominais – artigos definido ou indefinido, adjetivos, expressões adjetivas) em substantivos com função de sujeito ou de complemento verbal, usando-os para enriquecer seus próprios textos.	<b>(EF08LP09RS-1)</b> Reconhecer e utilizar efeitos de sentido de modificadores (adjuntos adnominais – artigos definido ou indefinido, adjetivos, expressões adjetivas) em substantivos com função de sujeito ou de complemento verbal, usando-os para enriquecer seus próprios textos.
		Análise linguística/semiótica	Morfossintaxe	<b>(EF08LP10)</b> Interpretar, em textos lidos ou de produção própria, efeitos de sentido de modificadores do verbo (adjuntos adverbiais – advérbios e expressões	<b>(EF08LP10RS-1)</b> Reconhecer e interpretar, em textos lidos ou de produção própria, efeitos de sentido de modificadores do verbo (adjuntos adverbiais – advérbios e

				adverbiais), usando-os para enriquecer seus próprios textos.	expressões adverbiais), usando-os para enriquecer seus próprios textos. <b>(EF08LP10RS-2)</b> Identificar, analisar e diferenciar os diferentes tipos de adjuntos adverbiais, bem como as circunstâncias expressas por eles.
		Análise linguística/semiótica	Morfossintaxe	<b>(EF08LP11)</b> Identificar, em textos lidos ou de produção própria, agrupamento de orações em períodos, diferenciando coordenação de subordinação.	<b>(EF08LP11RS-1)</b> Identificar e distinguir, em textos lidos ou de produção própria, o agrupamento de orações em períodos, diferenciando coordenação de subordinação. <b>(EF08LP11RS-2)</b> Perceber a complexidade e eficácia dos diferentes tipos de oração na composição do período composto.

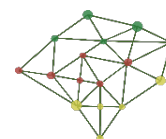


		Análise linguística/semiótica	Morfossintaxe	<b>(EF08LP12)</b> Identificar, em textos lidos, orações subordinadas com conjunções de uso frequente, incorporando-as às suas próprias produções.	<b>(EF08LP12RS-1)</b> Identificar, em textos lidos, orações subordinadas com conjunções de uso frequente, incorporando-as às suas próprias produções, reconhecendo o valor semântico das mesmas.
		Análise linguística/semiótica	Morfossintaxe	<b>(EF08LP13)</b> Inferir efeitos de sentido decorrentes do uso de recursos de coesão sequencial: conjunções e articuladores textuais.	<b>(EF08LP13RS-1)</b> Reconhecer as diferentes funções que as conjunções desempenham nas orações, diferenciando-as. <b>(EF08LP13RS-2)</b> Inferir efeitos de sentido decorrentes do uso de recursos de coesão sequencial: conjunções e articuladores textuais, na produção de textos.
		Análise linguística/semiótica	Semântica	<b>(EF08LP14)</b> Utilizar, ao produzir texto, recursos de	<b>(EF08LP14RS-1)</b> Identificar e utilizar, ao produzir texto,

				coesão sequencial (articuladores) e referencial (léxica e pronominal), construções passivas e impessoais, discurso direto e indireto e outros recursos expressivos adequados ao gênero textual.	recursos de coesão sequencial (articuladores) e referencial (léxica e pronominal), construções passivas e impessoais, discurso direto e indireto e outros recursos expressivos adequados ao gênero, demonstrando domínio desses recursos linguísticos.
		Análise linguística/semiótica	Coesão	<b>(EF08LP15)</b> Estabelecer relações entre partes do texto, identificando o antecedente de um pronome relativo ou o referente comum de uma cadeia de substituições lexicais.	<b>(EF08LP15RS-1)</b> Trabalhar dentro do texto os antecedentes textuais, utilizando os elementos conectivos. <b>(EF08LP15RS-2)</b> Estabelecer relações entre partes do texto, indicando o antecedente de um pronome relativo ou

					o referente comum, observando a concordância que deverá ser feita com os demais elementos dos textos.
		Análise linguística/semiótica	Modalização	<p><b>(EF08LP16)</b> Explicar os efeitos de sentido do uso, em textos, de estratégias de modalização e argumentatividade (sinais de pontuação, adjetivos, substantivos, expressões de grau, verbos e perífrases verbais, advérbios etc.).</p>	<p><b>(EF08LP16RS-1)</b> Identificar os efeitos de sentido produzidos em textos dos mais diversos gêneros, nas estratégias de argumentação ou modalização.</p> <p><b>(EF08LP16RS-2)</b> Explicar os efeitos de sentido do uso, em textos, de estratégias de modalização e argumentatividade (sinais de pontuação, adjetivos, substantivos, expressões de grau, verbos e perífrases verbais, advérbios etc.), observando sua importância na</p>

					construção do sentido do texto.
8º, 9º	<b>CAMPO JORNALÍSTICO/MIDIÁTICO</b>	Leitura	<p>Reconstrução do contexto de produção, circulação e recepção de textos</p> <p>Caracterização do campo jornalístico e relação entre os gêneros em circulação, mídias e práticas da cultura digital</p>	<p><b>(EF89LP01)</b></p> <p>Analisar os interesses que movem o campo jornalístico, os efeitos das novas tecnologias no campo e as condições que fazem da informação uma mercadoria, de forma a poder desenvolver uma atitude crítica frente aos textos jornalísticos.</p>	<p><b>(EF89LP01RS1)</b></p> <p>Analisar os interesses que movem o campo jornalístico, os efeitos das novas tecnologias no campo e as condições que fazem da informação uma mercadoria, de forma a poder desenvolver uma atitude crítica frente aos textos jornalísticos, buscando a fonte, a veracidade e a informação sem interferências.</p> <p><b>(EF89LP01RS2)</b></p> <p>Analisar a informação a partir da comparação em diferentes mídias e os interesses implícitos.</p>



		Leitura	Reconstrução do contexto de produção, circulação e recepção de textos  Caracterização do campo jornalístico e relação entre os gêneros em circulação, mídias e práticas da cultura digital	<b>(EF89LP02)</b> Analisar diferentes práticas (curtir, compartilhar, comentar, curar etc.) e textos pertencentes a diferentes gêneros da cultura digital (meme, gif, comentário, charge digital etc.) envolvidos no trato com a informação e opinião, de forma a possibilitar uma presença mais crítica e ética nas redes.	<b>(EF89LP02RS-1)</b> Analisar diferentes práticas (curtir, compartilhar, comentar, curar etc.) e textos pertencentes a diferentes gêneros da cultura digital (meme, gif, comentário, charge digital etc.) envolvidos no trato com a informação e opinião, de forma a possibilitar uma presença mais crítica e ética nas redes, reconhecendo as intencionalidades do outro por meio da análise dos recursos usados na produção de sentido do que o outro disse e de se posicionar criticamente em relação ao que lê.
--	--	---------	--	--	---

		<p>Leitura</p>	<p>Estratégia de leitura: apreender os sentidos globais do texto</p> <p>Apreciação e réplica</p>	<p><b>(EF89LP03)</b></p> <p>Analisar textos de opinião (artigos de opinião, editoriais, cartas de leitores, comentários, posts de blog e de redes sociais, charges, memes, gifs etc.) e posicionar-se de forma crítica e fundamentada, ética e respeitosa frente a fatos e opiniões relacionados a esses textos.</p>	<p><b>(EF89LP03RS-1)</b></p> <p>Analisar textos de opinião (artigos de opinião, editoriais, cartas de leitores, comentários, posts de blog e de redes sociais, charges, memes, gifs etc.) e posicionar-se de forma crítica e fundamentada, ética e respeitosa frente a fatos e opiniões relacionados a esses textos, considerando o respeito à palavra do outro.</p> <p><b>(EF89LP03RS-2)</b></p> <p>Reconhecer como opinião e argumentação se constroem a partir de recursos diversos, buscando informações para aprofundar o conhecimento sobre o assunto, selecionando argumentos</p>
--	--	----------------	--	--	--



					relevantes que fundamentam seu posicionamento, pautados no respeito ao outro. <b>(EF89LP03RS-3)</b> Produzir textos que expressem opinião a partir de reflexões realizadas.
		Leitura	Estratégia de leitura: apreender os sentidos globais do texto  Apreciação e réplica	<b>(EF89LP04)</b> Identificar e avaliar teses/opiniões/posicionamentos explícitos e implícitos, argumentos e contra-argumentos em textos argumentativos do campo (carta de leitor, comentário, artigo de opinião, resenha crítica etc.), posicionando-se frente à questão controversa de forma sustentada.	<b>(EF89LP04RS-1)</b> Identificar e avaliar teses/opiniões/posicionamentos explícitos e implícitos, argumentos e contra-argumentos em textos argumentativos do campo (carta de leitor, comentário, artigo de opinião, resenha crítica etc.), posicionando-se frente à questão controversa de forma sustentada, apresentando argumentos que justifiquem o posicionamento

					assumido com relação aos textos analisados.
		Leitura	Efeitos de sentido	<b>(EF89LP05)</b> Analisar o efeito de sentido produzido pelo uso, em textos, de recurso a formas de apropriação textual (paráfrases, citações, discurso direto, indireto ou indireto livre).	<b>(EF89LP05RS-1)</b> Analisar, em textos diversos, o efeito de sentido produzido pelas diversas formas de apropriação textual (paráfrases, citações, discurso direto, indireto ou indireto livre), reconhecendo posicionamento do outro.
		Leitura	Efeitos de sentido	<b>(EF89LP06)</b> Analisar o uso de recursos persuasivos em textos argumentativos diversos (como a elaboração do título, escolhas lexicais, construções metafóricas, a explicitação ou a ocultação de fontes de informação) e	<b>(EF89LP06RS-1)</b> Analisar o modo como os recursos linguísticos são usados na construção de discursos persuasivos em textos argumentativos.

				seus efeitos de sentido.	
		Leitura	Efeitos de sentido Exploração da multisssemiose	<b>(EF89LP07)</b> Analisar, em notícias, reportagens e peças publicitárias em várias mídias, os efeitos de sentido devidos ao tratamento e à composição dos elementos nas imagens em movimento, à performance, à montagem feita (ritmo, duração e sincronização entre as linguagens – complementaridades, interferências etc.) e ao ritmo, melodia, instrumentos e sampleamentos das músicas e efeitos sonoros.	<b>(EF89LP07RS-1)</b> Observar como os recursos das diferentes linguagens se articulam para produzir sentidos em notícias, reportagens e peças publicitárias em várias mídias.



		Produção de textos	Estratégia de produção: planejamento de textos informativos	<b>(EF89LP08)</b> Planejar reportagem impressa e em outras mídias (rádio ou TV/vídeo, sites), tendo em vista as condições de produção do texto – objetivo, leitores/espectadores, veículos e mídia de circulação etc. – a partir da escolha do fato a ser aprofundado ou do tema a ser focado (de relevância para a turma, escola ou comunidade), do levantamento de dados e informações sobre o fato ou tema – que pode envolver entrevistas com envolvidos ou com especialistas, consultas a fontes diversas, análise de documentos, cobertura de	
--	--	--------------------	---	--	--



				eventos etc. -, do registro dessas informações e dados, da escolha de fotos ou imagens a produzir ou a utilizar etc., da produção de infográficos, quando for o caso, e da organização hipertextual (no caso a publicação em sites ou blogs noticiosos ou mesmo de jornais impressos, por meio de boxes variados).	
		Produção de textos	Estratégia de produção: textualização de textos informativos	<b>(EF89LP09)</b> Produzir reportagem impressa, com título, linha fina (optativa), organização composicional (expositiva, interpretativa e/ou opinativa), progressão temática e uso de	<b>(EF89LP09RS-1)</b> Produzir reportagem impressa, com título, linha fina, organização composicional (expositiva, interpretativa e/ou opinativa), progressão temática e uso de recursos linguísticos compatíveis com as

				<p>recursos linguísticos compatíveis com as escolhas feitas e reportagens multimidiáticas, tendo em vista as condições de produção, as características do gênero, os recursos e mídias disponíveis, sua organização hipertextual e o manejo adequado de recursos de captação e edição de áudio e imagem e adequação à norma-padrão.</p>	<p>escolhas feitas e reportagens multimidiáticas, tendo em vista as condições de produção, as características do gênero, os recursos e mídias disponíveis, sua organização hipertextual e o manejo adequado de recursos de captação e edição de áudio e imagem e adequação à norma-padrão, aplicando os conhecimentos construídos sobre os recursos linguísticos e semióticos.</p> <p><b>(EF89LP09RS-2)</b></p> <p>Produzir reportagem, de maneira organizada, de forma que atente para o uso de recursos linguísticos compatíveis, tendo em vista as condições e</p>
--	--	--	--	---	---

					características de produção com o contexto em que irá circular, adequando os recursos de captação e edição disponíveis.
		Produção de textos	Estratégia de produção: planejamento de textos argumentativos e apreciativos	<b>(EF89LP10)</b> Planejar artigos de opinião, tendo em vista as condições de produção do texto – objetivo, leitores/espectadores, veículos e mídia de circulação etc. –, a partir da escolha do tema ou questão a ser discutido(a), da relevância para a turma, escola ou comunidade, do levantamento de dados e informações sobre a questão, de argumentos relacionados a diferentes posicionamentos em jogo, da	<b>(EF89LP10RS-1)</b> Planejar e produzir artigos de opinião, interpretando informações e considerando suas fontes, posicionando-se de forma crítica, com postura argumentativa consistente e ética, considerando o estudo da estrutura, linguagem e divulgação, além do contexto de produção e assuntos relevantes para a turma, escola ou comunidade em que estão inseridos.

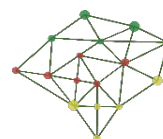


				definição – o que pode envolver consultas a fontes diversas, entrevistas com especialistas, análise de textos, organização esquemática das informações e argumentos – dos (tipos de) argumentos e estratégias que pretende utilizar para convencer os leitores.	
		Produção de textos	Estratégias de produção: planejamento, textualização, revisão e edição de textos publicitários	<b>(EF89LP11)</b> Produzir, revisar e editar peças e campanhas publicitárias, envolvendo o uso articulado e complementar de diferentes peças publicitárias: cartaz, banner, indoor, folheto, panfleto, anúncio de jornal/revista, para internet, spot,	<b>(EF89LP11RS-1)</b> Planejar, produzir e analisar peças publicitárias, de caráter persuasivo, compreendendo a funcionalidade dos recursos linguísticos de argumentação para a produção do efeito desejado, considerando o público leitor.

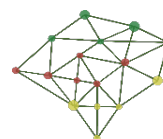




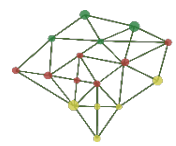
				propaganda de rádio, TV, a partir da escolha da questão/problema/causa significativa para a escola e/ou a comunidade escolar, da definição do público-alvo, das peças que serão produzidas, das estratégias de persuasão e convencimento que serão utilizadas.	
		Oralidade	Estratégias de produção: planejamento e participação em debates regrados	<b>(EF89LP12)</b> Planejar coletivamente a realização de um debate sobre tema previamente definido, de interesse coletivo, com regras acordadas e planejar, em grupo, participação em debate a partir do levantamento de informações e	<b>(EF89LP12RS-1)</b> Planejar coletivamente a realização de debates sobre temas previamente definidos, de interesse coletivo, com regras acordadas. <b>(EF89LP12RS-2)</b> Planejar, em grupo, participação em debate a partir do levantamento de



				<p>argumentos que possam sustentar o posicionamento a ser defendido (o que pode envolver entrevistas com especialistas, consultas a fontes diversas, o registro das informações e dados obtidos etc.), tendo em vista as condições de produção do debate – perfil dos ouvintes e demais participantes, objetivos do debate, motivações para sua realização, argumentos e estratégias de convencimento mais eficazes etc. e participar de debates regrados, na condição de membro de uma equipe de debatedor, apresentador/mediador, espectador</p>	<p>informações e argumentos que possam sustentar o posicionamento a ser defendido, tendo em vista as condições de produção do debate – perfil dos ouvintes e demais participantes, objetivos do debate, motivações para sua realização, argumentos e estratégias de convencimento mais eficazes etc.</p> <p><b>(EF89LP12RS-3)</b></p> <p>Participar de debates regrados, na condição de membro de uma equipe de debatedores, apresentador/mediador, espectador (com ou sem direito a perguntas), e/ou de juiz/avaliador, como forma de compreender o</p>
--	--	--	--	--	--



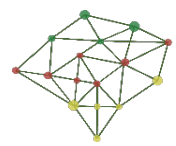
				(com ou sem direito a perguntas), e/ou de juiz/avaliador, como forma de compreender o funcionamento do debate, e poder participar de forma convincente, ética, respeitosa e crítica e desenvolver uma atitude de respeito e diálogo para com as ideias divergentes.	funcionamento do debate, e poder participar de forma convincente, ética, respeitosa e crítica e desenvolver uma atitude de respeito e diálogo para com as ideias divergentes.
		Oralidade	Estratégias de produção: planejamento, realização e edição de entrevistas orais	<b>(EF89LP13)</b> Planejar entrevistas orais com pessoas ligadas ao fato noticiado, especialistas etc., como forma de obter dados e informações sobre os fatos cobertos sobre o tema ou questão discutida ou temáticas em estudo, levando em conta o gênero	



				<p>e seu contexto de produção, partindo do levantamento de informações sobre o entrevistado e sobre a temática e da elaboração de um roteiro de perguntas, garantindo a relevância das informações mantidas e a continuidade temática, realizar entrevista e fazer edição em áudio ou vídeo, incluindo uma contextualização inicial e uma fala de encerramento para publicação da entrevista isoladamente ou como parte integrante de reportagem multimidiática, adequando-a a seu contexto de publicação e</p>	
--	--	--	--	---	--

				garantindo a relevância das informações mantidas e a continuidade temática.	
		Análise linguística/semiótica	Argumentação: movimentos argumentativos, tipos de argumento e força argumentativa	<b>(EF89LP14)</b> Analisar, em textos argumentativos e propositivos, os movimentos argumentativos de sustentação, refutação e negociação e os tipos de argumentos, avaliando a força/tipo dos argumentos utilizados.	<b>(EF89LP14RS-1)</b> Analisar, em textos argumentativos e propositivos, os movimentos argumentativos de sustentação, refutação e negociação e os tipos de argumentos, avaliando a força/tipo dos argumentos utilizados.  <b>(EF89LP14RS-2)</b> Compreender os diferentes argumentos apresentados no texto, relacioná-los as suas vivências e expectativas, apresentando e defendendo uma

					tese, assimilando competências básicas, tais como fundamentar, provar, justificar, explicar, demonstrar, convencer e persuadir, em defesa de um ponto de vista.
		Análise linguística/semiótica	Estilo	<b>(EF89LP15)</b> Utilizar, nos debates, operadores argumentativos que marcam a defesa de ideia e de diálogo com a tese do outro: concordo, discordo, concordo parcialmente, do meu ponto de vista, na perspectiva aqui assumida etc.	<b>(EF89LP15RS-1)</b> Utilizar, nos debates, operadores argumentativos que marcam a defesa de ideia e de diálogo com a tese do outro: concordo, discordo, concordo parcialmente, do meu ponto de vista, na perspectiva aqui assumida, etc., compreendendo a posição contrária à defendida.
		Análise linguística/semiótica	Modalização	<b>(EF89LP16)</b> Analisar a modalização realizada em textos noticiosos e	<b>(EF89LP16RS-1)</b> Reconhecer e analisar os recursos linguísticos empregados,

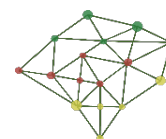


				<p>argumentativos, por meio das modalidades apreciativas, viabilizadas por classes e estruturas gramaticais como adjetivos, locuções adjetivas, advérbios, locuções adverbiais, orações adjetivas e adverbiais, orações relativas restritivas e explicativas etc., de maneira a perceber a apreciação ideológica sobre os fatos noticiados ou as posições implícitas ou assumidas.</p>	<p>compreendendo os efeitos de sentido produzidos por meio desses recursos, analisando a coerência desses efeitos em relação às intenções pretendidas.</p>
--	--	--	--	--	--

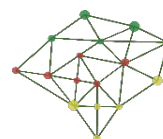


<b>8º, 9º</b>	<b>CAMPO DE ATUAÇÃO NA VIDA PÚBLICA</b>	Leitura	Reconstrução do contexto de produção, circulação e recepção de textos legais e normativos	<b>(EF89LP17)</b> Relacionar textos e documentos legais e normativos de importância universal, nacional ou local que envolvam direitos, em especial, de crianças, adolescentes e jovens – tais como a Declaração dos Direitos Humanos, a Constituição Brasileira, o ECA -, e a regulamentação da organização escolar – por exemplo, regimento escolar -, a seus contextos de produção, reconhecendo e analisando possíveis motivações, finalidades e sua vinculação com experiências humanas e fatos históricos e sociais,	
---------------	---	---------	---	---	--

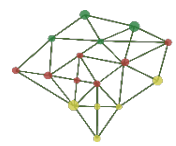




				como forma de ampliar a compreensão dos direitos e deveres, de fomentar os princípios democráticos e uma atuação pautada pela ética da responsabilidade (o outro tem direito a uma vida digna tanto quanto eu tenho).	
		Leitura	Contexto de produção, circulação e recepção de textos e práticas relacionadas à defesa de direitos e à participação social	<b>(EF89LP18)</b> Explorar e analisar instâncias e canais de participação disponíveis na escola (conselho de escola, outros colegiados, grêmios livres), na comunidade (associações, coletivos, movimentos, etc.), no município ou no país, incluindo formas de participação digital,	



				como canais e plataformas de participação (como portal e-cidadania), serviços, portais e ferramentas de acompanhamentos do trabalho de políticos e de tramitação de leis, canais de educação política, bem como de propostas e proposições que circulam nesses canais, de forma a participar do debate de ideias e propostas na esfera social e a engajar-se com a busca de soluções para problemas ou questões que envolvam a vida da escola e da comunidade.	
		Leitura	Relação entre contexto de produção e características	<b>(EF89LP19)</b> Analisar, a partir do contexto de produção, a forma	



			composicionais e estilísticas dos gêneros  Apreciação e réplica	de organização das cartas abertas, abaixo-assinados e petições on-line (identificação dos signatários, explicitação da reivindicação feita, acompanhada ou não de uma breve apresentação da problemática e/ou de justificativas que visam sustentar a reivindicação) e a proposição, discussão e aprovação de propostas políticas ou de soluções para problemas de interesse público, apresentadas ou lidas nos canais digitais de participação, identificando suas marcas linguísticas, como forma de possibilitar a escrita ou	
--	--	--	---	--	--



				subscrição consciente de abaixo-assinados e textos dessa natureza e poder se posicionar de forma crítica e fundamentada frente às propostas.	
		Leitura	Estratégias e procedimentos de leitura em textos reivindicatórios ou propositivos	<b>(EF89LP20)</b> Comparar propostas políticas e de solução de problemas, identificando o que se pretende fazer/implementar, por que (motivações, justificativas), para que (objetivos, benefícios e consequências esperados), como (ações e passos), quando etc. e a forma de avaliar a eficácia da proposta/solução, contrastando dados e	<b>(EF89LP20RS-1)</b> Analisar e comparar propostas políticas e de solução de problemas, identificando o que se pretende fazer/implementar, por que, para que, como, quando, etc., e a forma de avaliar a eficácia da proposta/solução, contrastando dados e informações de diferentes fontes, identificando coincidências, complementaridades e contradições. <b>(EF89LP20RS-2)</b> Compreender e

				informações de diferentes fontes, identificando coincidências, complementaridades e contradições, de forma a poder compreender e posicionar-se criticamente sobre os dados e informações usados em fundamentação de propostas e analisar a coerência entre os elementos, de forma a tomar decisões fundamentadas.	posicionar-se criticamente sobre dados e informações usados em fundamentação de propostas e analisar a coerência entre os elementos, de forma a tomar decisões fundamentadas.
		Produção de textos	Estratégia de produção: planejamento de textos reivindicatórios ou propositivos	<b>(EF89LP21)</b> Realizar enquetes e pesquisas de opinião, de forma a levantar prioridades, problemas a resolver ou propostas que possam contribuir para melhoria da	<b>(EF89LP21RS-1)</b> Realizar enquetes e pesquisas de opinião, de forma a levantar prioridades, problemas a resolver ou propostas que possam contribuir para melhoria da escola ou da

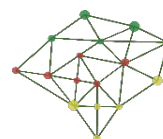
				<p>escola ou da comunidade, caracterizar demanda/necessidade, documentando-a de diferentes maneiras por meio de diferentes procedimentos, gêneros e mídias e, quando for o caso, selecionar informações e dados relevantes de fontes pertinentes diversas (sites, impressos, vídeos etc.), avaliando a qualidade e a utilidade dessas fontes, que possam servir de contextualização e fundamentação de propostas, de forma a justificar a proposição de propostas, projetos culturais e ações de intervenção.</p>	<p>comunidade, caracterizar demanda/necessidade, documentando-a de diferentes maneiras por meio de diferentes procedimentos, gêneros e mídias e, quando for o caso, selecionar informações e dados relevantes de fontes pertinentes diversas, avaliando a qualidade e a utilidade dessas fontes, que possam servir de contextualização e fundamentação de propostas, de forma a justificar a proposição de propostas, projetos culturais e ações de intervenção, considerando a relevância da ação.</p>
--	--	--	--	---	---

		Oralidade	Escuta  Apreender o sentido geral dos textos Apreciação e réplica Produção/Proposta	<b>(EF89LP22)</b>  Compreender e comparar as diferentes posições e interesses em jogo em uma discussão ou apresentação de propostas, avaliando a validade e força dos argumentos e as consequências do que está sendo proposto e, quando for o caso, formular e negociar propostas de diferentes naturezas relativas a interesses coletivos envolvendo a escola ou comunidade escolar.	<b>(EF89LP22RS-1)</b>  Compreender e comparar as diferentes posições e interesses em jogo em uma discussão ou apresentação de propostas, avaliando a validade e força dos argumentos e as consequências do que está sendo proposto. <b>(EF89LP22RS-2)</b> Formular e negociar propostas de diferentes naturezas relativas a interesses coletivos, envolvendo a escola ou a comunidade escolar.
		Análise linguística/semiótica	Movimentos argumentativos e força dos argumentos	<b>(EF89LP23)</b>  Analisar, em textos argumentativos, reivindicatórios e propositivos, os movimentos	<b>(EF89LP23RS-1)</b>  Identificar, no texto, a posição do autor sobre a questão em pauta, os argumentos e

				argumentativos utilizados (sustentação, refutação e negociação), avaliando a força dos argumentos utilizados.	contra-argumentos apresentados e os recursos linguísticos usados para introduzir os diferentes movimentos argumentativos. <b>(EF89LP23RS-2)</b> Analisar, em textos argumentativos, reivindicatórios e propositivos, os movimentos argumentativos utilizados (sustentação, refutação e negociação), avaliando a força dos argumentos utilizados, identificando o tema e realizando reflexões não superficiais a ele.
		Leitura	Curadoria de informação	<b>(EF89LP24)</b> Realizar pesquisa, estabelecendo o recorte das questões, usando	<b>(EF89LP24RS-1)</b> Realizar pesquisas diversas, estabelecendo o recorte das questões, usando



				fontes abertas e confiáveis.	fontes abertas e confiáveis, praticando a curadoria de informações.
		Produção de textos	Estratégias de escrita: textualização, revisão e edição	<b>(EF89LP25)</b> Divulgar o resultado de pesquisas por meio de apresentações orais, verbetes de enciclopédias colaborativas, reportagens de divulgação científica, vlogs científicos, vídeos de diferentes tipos etc.	<b>(EF89LP25RS-1)</b> Divulgar o resultado de pesquisas por meio de apresentações orais, verbetes de enciclopédias colaborativas, reportagens de divulgação científica, vlogs científicos, vídeos de diferentes tipos etc., estimulando a criatividade e responsabilidade, a fim de ampliar a informação e o conhecimento.
		Produção de textos	Estratégias de escrita: textualização, revisão e edição	<b>(EF89LP26)</b> Produzir resenhas, a partir das notas e/ou esquemas feitos, com o manejo adequado das vozes envolvidas (do	

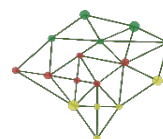


				resenhador, do autor da obra e, se for o caso, também dos autores citados na obra resenhada), por meio do uso de paráfrases, marcas do discurso reportado e citações.	
		Oralidade	Conversação espontânea	<b>(EF89LP27)</b> Tecer considerações e formular problematizações pertinentes, em momentos oportunos, em situações de aulas, apresentação oral, seminário etc.	<b>(EF89LP27RS-1)</b> Tecer considerações e formular problematizações pertinentes, em momentos oportunos, em situações de aula, apresentação oral, seminário etc., adequando o uso de cada variedade de acordo com a situação em que está inserido. <b>(EF89LP27RS-2)</b> Possibilitar atividades que visem a espontaneidade e a

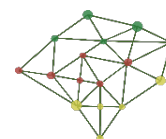
					expressividade, estimulando a construção de opinião e postura própria acerca de determinados contextos, respeitando as diversidades de posicionamento.
		Oralidade	Procedimentos de apoio à compreensão Tomada de nota	<b>(EF89LP28)</b> Tomar nota de videoaulas, aulas digitais, apresentações multimídias, vídeos de divulgação científica, documentários e afins, identificando, em função dos objetivos, informações principais para apoio ao estudo e realizando, quando necessário, uma síntese final que destaque e reorganize os pontos ou conceitos centrais e suas relações e	<b>(EF89LP28RS-1)</b> Tomar nota de videoaulas, aulas digitais, apresentações multimídias, vídeos de divulgação científica, documentários e afins, identificando, em função dos objetivos, informações principais para apoio ao estudo. <b>(EF89LP28RS-2)</b> Realizar sínteses que destaquem e reorganizem os pontos ou conceitos centrais e suas relações e que, em

				que, em alguns casos, seja acompanhada de reflexões pessoais, que podem conter dúvidas, questionamentos, considerações etc.	alguns casos, sejam acompanhadas de reflexões pessoais, que possam conter dúvidas, questionamentos, considerações etc., a fim de resgatar a apreensão do ouvido/assistido.
		Análise linguística/semiótica	Textualização Progressão temática	<b>(EF89LP29)</b> Utilizar e perceber mecanismos de progressão temática, tais como retomadas anafóricas (“que, cujo, onde”, pronomes do caso reto e oblíquos, pronomes demonstrativos, nomes correferentes etc.), catáforas (remetendo para adiante ao invés de retomar o já dito), uso de organizadores textuais, de coesivos etc., e	<b>(EF89LP29RS-1)</b> Reconhecer que há uma ordem progressiva para a construção dos textos, de modo a torná-los coerentes e coesivos. <b>(EF89LP29RS-2)</b> Utilizar e perceber mecanismos de progressão temática, tais como retomadas anafóricas e catafóricas, o uso de organizadores textuais, de coesivos etc., e analisar os mecanismos de reformulação e

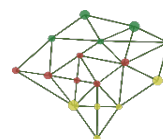
				<p>analisar os mecanismos de reformulação e paráfrase utilizados nos textos de divulgação do conhecimento.</p>	<p>paráfrase utilizados nos textos de divulgação do conhecimento.</p>
		Análise linguística/semiótica	Textualização	<p><b>(EF89LP30)</b> Analisar a estrutura de hipertexto e hiperlinks em textos de divulgação científica que circulam na Web e proceder à remissão a conceitos e relações por meio de links.</p>	
		Análise linguística/semiótica	Modalização	<p><b>(EF89LP31)</b> Analisar e utilizar modalização epistêmica, isto é, modos de indicar uma avaliação sobre o valor de verdade e as condições de verdade de uma proposição, tais</p>	<p><b>(EF89LP31RS-1)</b> Analisar os efeitos de sentido produzidos pelos recursos empregados, considerando sua coerência tanto com as intenções presumidas do texto quanto com a</p>



				como os asseverativos – quando se concorda com ("realmente, evidentemente, naturalmente, efetivamente, claro, certo, lógico, sem dúvida" etc.) ou discorda de ("de jeito nenhum, de forma alguma") uma ideia; e os quase- asseverativos, que indicam que se considera o conteúdo como quase certo ("talvez, assim, possivelmente, provavelmente, eventualmente").	especificidade do gênero.
8º, 9º	<b>CAMPO ARTÍSTICO- LITERÁRIO</b>	Leitura	Relação entre textos	<b>(EF89LP32)</b> Analisar os efeitos de sentido decorrentes do uso de mecanismos de intertextualidade (referências, alusões,	<b>(EF89LP32RS-1)</b> Identificar as relações intertextuais e analisar os efeitos de sentido decorrentes do uso de mecanismos de



				retomadas) entre os textos literários, entre esses textos literários e outras manifestações artísticas (cinema, teatro, artes visuais e midiáticas, música), quanto aos temas, personagens, estilos, autores etc., e entre o texto original e paródias, paráfrases, pastiches, trailer honesto, vídeos-minuto, vidding, dentre outros.	intertextualidade entre os textos literários, entre esses textos literários e outras manifestações artísticas (cinema, teatro, artes visuais e midiáticas, música), quanto aos temas, personagens, estilos, autores etc., e entre o texto original e paródias, paráfrases, entre outros.
		Leitura	Estratégias de leitura Apreciação e réplica	<b>(EF89LP33)</b> Ler, de forma autônoma, e compreender – selecionando procedimentos e estratégias de leitura adequados a diferentes objetivos e levando em conta características dos gêneros e suportes	<b>(EF89LP33RS-1)</b> Ler, compreender e apreciar romances, contos contemporâneos, minicontos, fábulas contemporâneas, romances juvenis, biografias romanceadas, novelas, crônicas visuais, narrativas de ficção científica,



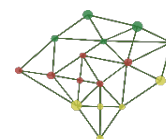
				<p>– romances, contos contemporâneos, minicontos, fábulas contemporâneas, romances juvenis, biografias romanceadas, novelas, crônicas visuais, narrativas de ficção científica, narrativas de suspense, poemas de forma livre e fixa (como haikai), poema concreto, ciberpoema, dentre outros, expressando avaliação sobre o texto lido e estabelecendo preferências por gêneros, temas, autores.</p>	<p>narrativas de suspense, narrativas gauchescas, poemas de forma livre e fixa, ciberpoema, dentre outros, favorecendo a fruição sobre o texto lido e estabelecendo preferências por gêneros, temas, autores.</p> <p><b>(EF89LP33RS-2)</b> Apreciar a literatura gaúcha, reconhecendo sua importância no cenário local e global.</p> <p><b>(EF89LP33RS-3)</b> Estimular a oralidade a partir de narrativas gauchescas, declamação de poemas, expressão corporal através da dança e do teatro a fim de valorizar</p>
--	--	--	--	---	---





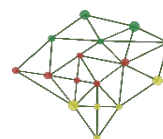
					cultura e tradição regional.
		Leitura	Reconstrução da textualidade e compreensão dos efeitos de sentidos provocados pelos usos de recursos linguísticos e multissemióticos	<b>(EF89LP34)</b> Analisar a organização de texto dramático apresentado em teatro, televisão, cinema, identificando e percebendo os sentidos decorrentes dos recursos linguísticos e semióticos que sustentam sua realização como peça teatral, novela, filme etc.	<b>(EF89LP34RS-1)</b> Comparar a organização e a estrutura de textos dramáticos apresentados em teatro, televisão, cinema, identificando e percebendo os sentidos decorrentes dos recursos linguísticos e semióticos que sustentam sua realização, como peça teatral, novela, filme etc.
		Produção de textos	Construção da textualidade	<b>(EF89LP35)</b> Criar contos ou crônicas (em especial, líricas), crônicas visuais, minicontos, narrativas de aventura e de ficção científica, dentre outros, com temáticas próprias	<b>(EF89LP35RS-1)</b> Produzir paródia de textos em prosa de diferentes culturas e estilos, explorando os recursos textuais e visuais, estimulando a expressão oral dos alunos e socialização dos

				<p>ao gênero, usando os conhecimentos sobre os constituintes estruturais e recursos expressivos típicos dos gêneros narrativos pretendidos, e, no caso de produção em grupo, ferramentas de escrita colaborativa.</p>	<p>materiais produzidos.</p> <p><b>(EF89LP35RS-2)</b></p> <p>Estimular a produção de gêneros textuais em prosa inspirados na tradição gaúcha.</p>
		Produção de textos	Relação entre textos	<p><b>(EF89LP36)</b></p> <p>Parodiar poemas conhecidos da literatura e criar textos em versos (como poemas concretos, ciberpoemas, haicais, liras, microrroteiros, lambe-lambes e outros tipos de poemas), explorando o uso de recursos sonoros e semânticos (como</p>	<p><b>(EF89LP36RS-1)</b></p> <p>Produzir paródia de textos em versos de diferentes culturas e estilos, explorando os recursos textuais e visuais, estimulando a expressão oral dos alunos e socialização dos materiais produzidos.</p> <p><b>(EF89LP36RS-2)</b></p> <p>Estimular a produção de gêneros textuais em</p>

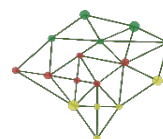


				figuras de linguagem e jogos de palavras) e visuais (como relações entre imagem e texto verbal e distribuição da mancha gráfica), de forma a propiciar diferentes efeitos de sentido.	verso inspirados na tradição gaúcha.
8º, 9º	<b>TODOS OS CAMPOS DE ATUAÇÃO</b>	Análise linguística/semiótica	Figuras de linguagem	<b>(EF89LP37)</b> Analisar os efeitos de sentido do uso de figuras de linguagem como ironia, eufemismo, antítese, aliteração, assonância, dentre outras.	
6º; 7º; 8º; 9º	<b>CAMPO JORNALÍSTICO/MIDIÁTICO</b>	Leitura	Apreciação e réplica Relação entre gêneros e mídias	<b>(EF69LP01)</b> Diferenciar liberdade de expressão de discursos de ódio, posicionando-se contrariamente a esse tipo de discurso e vislumbrando	

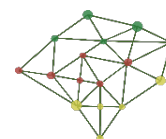
				possibilidades de denúncia quando for o caso.	
		Leitura	Apreciação e réplica  Relação entre gêneros e mídias	<b>(EF69LP02)</b> Analisar e comparar peças publicitárias variadas (cartazes, folhetos, outdoor, anúncios e propagandas em diferentes mídias, spots, jingle, vídeos etc.), de forma a perceber a articulação entre elas em campanhas, as especificidades das várias semioses e mídias, a adequação dessas peças ao público-alvo, aos objetivos do anunciante e/ou da campanha e à construção composicional e estilo dos gêneros em questão, como	<b>(EF69LP02RS-1)</b> Analisar e comparar peças publicitárias variadas, de forma a perceber a articulação entre elas em campanhas, as especificidades das várias semioses e mídias, a adequação dessas peças ao público-alvo, aos objetivos do anunciante e/ou da campanha e à construção composicional e estilo dos gêneros em questão, considerando as linguagens formal e informal, bem como as variedades linguísticas, como forma de ampliar suas possibilidades de compreensão (e produção) de textos



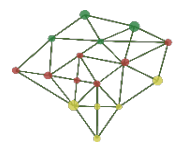
				forma de ampliar suas possibilidades de compreensão (e produção) de textos pertencentes a esses gêneros.	pertencentes a esses gêneros.
		Leitura	Estratégia de leitura: apreender os sentidos globais do texto	<b>(EF69LP03)</b> Identificar, em notícias, o fato central, suas principais circunstâncias e eventuais decorrências; em reportagens e fotorreportagens o fato ou a temática retratada e a perspectiva de abordagem, em entrevistas os principais temas/subtemas abordados, explicações dadas ou teses defendidas em relação a esses subtemas; em tirinhas, memes,	<b>(EF69LP03RS-1)</b> Manusear os diferentes textos jornalísticos nos variados meios em que são vinculados para identificar, por meio de leituras e análises, os temas globais do texto.



				charge, a crítica, ironia ou humor presente.	
		Leitura	Efeitos de sentido	<b>(EF69LP04)</b> Identificar e analisar os efeitos de sentido que fortalecem a persuasão nos textos publicitários, relacionando as estratégias de persuasão e apelo ao consumo com os recursos linguístico-discursivos utilizados, como imagens, tempo verbal, jogos de palavras, figuras de linguagem etc., com vistas a fomentar práticas de consumo conscientes.	<b>(EF69LP04RS-1)</b> Reconhecer o efeito de sentido e o poder de persuasão sobre o leitor de acordo com a linguagem utilizada, seja ela verbal ou não verbal.

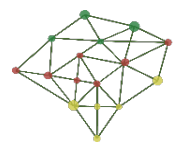


		Leitura	Efeitos de sentido	<b>(EF69LP05)</b> Inferir e justificar, em textos multissemióticos – tirinhas, charges, memes, gifs etc. –, o efeito de humor, ironia e/ou crítica pelo uso ambíguo de palavras, expressões ou imagens ambíguas, de clichês, de recursos iconográficos, de pontuação etc.	
		Produção de textos	Relação do texto com o contexto de produção e experimentação de papéis sociais	<b>(EF69LP06)</b> Produzir e publicar notícias, foto denúncias, fotorreportagens, reportagens, reportagens multimidiáticas, infográficos, podcasts noticiosos, entrevistas, cartas de leitor, comentários, artigos de opinião	<b>(EF69LP06RS-1)</b> Analisar, planejar e produzir textos jornalísticos considerando os diferentes suportes, objetivos, público-alvo e circulação, tendo em vista o público leitor.

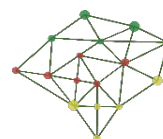


				<p>de interesse local ou global, textos de apresentação e apreciação de produção cultural – resenhas e outros próprios das formas de expressão das culturas juvenis, tais como vlogs e podcasts culturais, gameplay, detonado etc.– e cartazes, anúncios, propagandas, spots, jingles de campanhas sociais, dentre outros em várias mídias, vivenciando de forma significativa o papel de repórter, de comentador, de analista, de crítico, de editor ou articulista, de booktuber, de vlogger (vlogueiro) etc., como forma de compreender as condições de</p>	
--	--	--	--	--	--

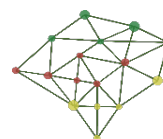




				produção que envolvem a circulação desses textos e poder participar e vislumbrar possibilidades de participação nas práticas de linguagem do campo jornalístico e do campo midiático de forma ética e responsável, levando-se em consideração o contexto da Web 2.0, que amplia a possibilidade de circulação desses textos e “funde” os papéis de leitor e autor, de consumidor e produtor.	
		Produção de textos	Textualização	<b>(EF69LP07)</b> Produzir textos em diferentes gêneros, considerando sua adequação ao contexto produção	<b>(EF69LP07RS-1)</b> Produzir textos em diferentes gêneros, observando os aspectos lexicais, considerando sua



				<p>e circulação – os enunciadores envolvidos, os objetivos, o gênero, o suporte, a circulação -, ao modo (escrito ou oral; imagem estática ou em movimento etc.), à variedade linguística e/ou semiótica apropriada a esse contexto, à construção da textualidade relacionada às propriedades textuais e do gênero), utilizando estratégias de planejamento, elaboração, revisão, edição, reescrita/redesign e avaliação de textos, para, com a ajuda do professor e a colaboração dos colegas, corrigir e aprimorar as produções</p>	<p>adequação ao contexto, à produção e à circulação, ao modo, à variedade linguística e/ou semiótica apropriada a esse contexto, à construção da textualidade relacionada às propriedades textuais e do gênero, utilizando estratégias de planejamento, elaboração, revisão, edição, reescrita/redesign e avaliação de textos, para corrigir e aprimorar as produções realizadas, fazendo alterações necessárias, utilizando a linguagem adequada em cada situação.</p> <p><b>(EF69LP07RS-2)</b> Escrever e</p>
--	--	--	--	---	---



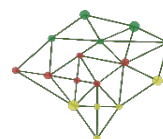
				realizadas, fazendo cortes, acréscimos, reformulações, correções de concordância, ortografia, pontuação em textos e editando imagens, arquivos sonoros, fazendo cortes, acréscimos, ajustes, acrescentando/ alterando efeitos, ordenamentos etc.	reescrever textos relativos à cultura gaúcha, considerando aspectos e variações linguísticas regionais.
		Produção de textos	Revisão/edição de texto informativo e opinativo	<b>(EF69LP08)</b> Revisar/editar o texto produzido notícia, reportagem, resenha, artigo de opinião, dentre outros, tendo em vista sua adequação ao contexto de produção, a mídia em questão, características do gênero, aspectos relativos à	



				textualidade, a relação entre as diferentes semioses, a formatação e uso adequado das ferramentas de edição (de texto, foto, áudio e vídeo, dependendo do caso) e adequação à norma culta.	
		Produção de textos	Planejamento de textos de peças publicitárias de campanhas sociais	<b>(EF69LP09)</b> Planejar uma campanha publicitária sobre questões/problemas, temas, causas significativas para a escola e/ou comunidade, a partir de um levantamento de material sobre o tema ou evento, da definição do público-alvo, do texto ou peça a ser produzido – cartaz, banner, folheto, panfleto, anúncio impresso e para	<b>(EF69LP09RS-1)</b> Planejar e produzir textos publicitários de maneira clara, abordando temas de campanhas sociais de sua realidade.

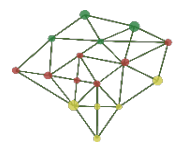


				internet, spot, propaganda de rádio, TV etc. –, da ferramenta de edição de texto, áudio ou vídeo que será utilizada, do recorte e enfoque a ser dado, das estratégias de persuasão que serão utilizadas etc.	
		Oralidade  *Considerar todas as habilidades dos eixos leitura e produção que se referem a textos ou produções orais, em áudio ou vídeo	Produção de textos jornalísticos orais	<b>(EF69LP10)</b> Produzir notícias para rádios, TV ou vídeos, podcasts noticiosos e de opinião, entrevistas, comentários, vlogs, jornais radiofônicos e televisivos, dentre outros possíveis, relativos a fato e temas de interesse pessoal, local ou global e textos orais de apreciação e opinião – podcasts e vlogs noticiosos,	<b>(EF69LP10RS-1)</b> Produzir notícias nos variados meios de comunicação relativos a fatos e temas de interesse pessoal, local ou global e textos orais de apreciação e opinião, considerando o contexto de produção e os recursos das diferentes linguagens e demonstrando domínio dos gêneros, tendo em



				culturais e de opinião, orientando-se por roteiro ou texto, considerando o contexto de produção e demonstrando domínio dos gêneros.	vista a textualização.
		Oralidade *Considerar todas as habilidades dos eixos leitura e produção que se referem a textos ou produções orais, em áudio ou vídeo	Produção de textos jornalísticos orais	<b>(EF69LP11)</b> Identificar e analisar posicionamentos defendidos e refutados na escuta de interações polêmicas em entrevistas, discussões e debates (televisivo, em sala de aula, em redes sociais etc.), entre outros, e se posicionar frente a eles.	<b>(EF69LP11RS-1)</b> Identificar e analisar posicionamentos defendidos e refutados na escuta de interações polêmicas em entrevistas, discussões e debates, entre outros, posicionando-se e expressando sua opinião frente a eles de maneira clara e objetiva. <b>(EF69LP11RS-2)</b> Valorizar a expressão do outro, apreciando opiniões de diferentes fatos e temas.

		<p>Oralidade</p> <p>*Considerar todas as habilidades dos eixos leitura e produção que se referem a textos ou produções orais, em áudio ou vídeo</p>	<p>Planejamento e produção de textos jornalísticos orais</p>	<p><b>(EF69LP12)</b></p> <p>Desenvolver estratégias de planejamento, elaboração, revisão, edição, reescrita/ redesign (esses três últimos quando não for situação ao vivo) e avaliação de textos orais, áudio e/ou vídeo, considerando sua adequação aos contextos em que foram produzidos, à forma composicional e estilo de gêneros, a clareza, progressão temática e variedade linguística empregada, os elementos relacionados à fala, tais como modulação de voz, entonação, ritmo, altura e intensidade,</p>	<p><b>(EF69LP12RS-1)</b></p> <p>Desenvolver estratégias de planejamento, elaboração, revisão, edição, reescrita/ redesign e avaliação de textos orais, áudio e/ou vídeo, considerando sua adequação aos contextos em que foram produzidos, à forma composicional e estilo de gêneros, a clareza, progressão temática e variedade linguística empregada, os elementos relacionados à fala, os elementos cinésicos, de modo a perceber os diferentes processos no desenvolvimento da oralidade nos diferentes gêneros.</p>
--	--	---	--	--	--



				respiração etc., os elementos cinésicos, tais como postura corporal, movimentos e gestualidade significativa, expressão facial, contato de olho com plateia etc.	
		Oralidade	Participação em discussões orais de temas controversos de interesse da turma e/ou de relevância social	<b>(EF69LP13)</b> Engajar-se e contribuir com a busca de conclusões comuns relativas a problemas, temas ou questões polêmicas de interesse da turma e/ou de relevância social.	<b>(EF69LP13RS-1)</b> Engajar-se e contribuir com a busca de conclusões comuns relativas a problemas, temas ou questões polêmicas de interesse da turma e/ou de relevância social para compreendê-los e tomar uma posição em discussões a respeito. <b>(EF69LP13RS-2)</b> Ouvir as diferentes opiniões e destacar a importância do ato de ouvir e respeitar



					os diferentes pontos de vista.
		Oralidade	Participação em discussões orais de temas controversos de interesse da turma e/ou de relevância social	<p><b>(EF69LP14)</b> Formular perguntas e decompor, com a ajuda dos colegas e dos professores, tema/questão polêmica, explicações e ou argumentos relativos ao objeto de discussão para análise mais minuciosa e buscar em fontes diversas informações ou dados que permitam analisar partes da questão e compartilhá-los com a turma.</p>	<p><b>(EF69LP14RS-1)</b> Formular perguntas, expressando-se com clareza e coerência, e decompor, com a ajuda dos colegas e dos professores, tema/questão polêmica, explicações e ou argumentos relativos ao objeto de discussão para análise mais minuciosa e buscar em fontes diversas informações ou dados que permitam analisar partes da questão.</p> <p><b>(EF69LP14RS-2)</b> Pesquisar, refletir e elaborar pontos de vista sobre os conteúdos.</p>

		Oralidade	Participação em discussões orais de temas controversos de interesse da turma e/ou de relevância social	<b>(EF69LP15)</b> Apresentar argumentos e contra-argumentos coerentes, respeitando os turnos de fala, na participação em discussões sobre temas controversos e/ou polêmicos.	<b>(EF69LP15RS-1)</b> Articular argumentos e contra-argumentos coerentes, respeitando os turnos de fala, na participação em discussões sobre temas controversos e/ou polêmicos, posicionando-se criticamente.
		Análise linguística/semiótica	Construção composicional	<b>(EF69LP16)</b> Analisar e utilizar as formas de composição dos gêneros jornalísticos da ordem do relatar, tais como notícias (pirâmide invertida no impresso X blocos noticiosos hipertextuais e hipermediáticos no digital, que também pode contar com imagens de vários tipos, vídeos, gravações de	<b>(EF69LP16RS-1)</b> Analisar e utilizar as formas de composição dos gêneros jornalísticos da ordem do relatar, tais como notícias, da ordem do argumentar, tais como artigos de opinião e editorial e das entrevistas: apresentação e contextualização do entrevistado e do tema, estrutura pergunta e resposta etc., para compreender a

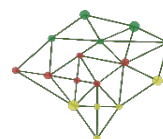
				<p>áudio etc.), da ordem do argumentar, tais como artigos de opinião e editorial (contextualização, defesa de tese/opinião e uso de argumentos) e das entrevistas: apresentação e contextualização do entrevistado e do tema, estrutura pergunta e resposta etc.</p>	<p>forma de composição desses gêneros.</p>
		<p>Análise linguística/semiótica</p>	<p>Estilo</p>	<p><b>(EF69LP17)</b> Perceber e analisar os recursos estilísticos e semióticos dos gêneros jornalísticos e publicitários, os aspectos relativos ao tratamento da informação em notícias, como a ordenação dos eventos, as escolhas lexicais, o efeito de</p>	<p><b>(EF69LP17RS-1)</b> Reconhecer e analisar os recursos estilísticos e semióticos dos gêneros jornalísticos e publicitários, os aspectos relativos ao tratamento da informação em notícias, como a ordenação dos eventos, as escolhas lexicais, o efeito de imparcialidade do</p>



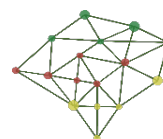
				<p>imparcialidade do relato, a morfologia do verbo, em textos noticiosos e argumentativos, reconhecendo marcas de pessoa, número, tempo, modo, a distribuição dos verbos nos gêneros textuais (por exemplo, as formas de pretérito em relatos; as formas de presente e futuro em gêneros argumentativos; as formas de imperativo em gêneros publicitários), o uso de recursos persuasivos em textos argumentativos diversos (como a elaboração do título, escolhas lexicais, construções metafóricas, a</p>	<p>relato, a morfologia do verbo, em textos noticiosos e argumentativos, reconhecendo as marcas de pessoa, número, tempo e modo, a distribuição dos verbos nos gêneros textuais, o uso de recursos persuasivos em textos argumentativos diversos e as estratégias de persuasão e apelo ao consumo com os recursos linguístico-discursivos utilizados, de modo a identificar intencionalidades variadas presentes em textos desses gêneros.</p>
--	--	--	--	---	--



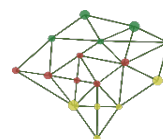
				explicitação ou a ocultação de fontes de informação) e as estratégias de persuasão e apelo ao consumo com os recursos linguístico-discursivos utilizados (tempo verbal, jogos de palavras, metáforas, imagens).	
		Análise linguística/semiótica	Estilo	<b>(EF69LP18)</b> Utilizar, na escrita/reescrita de textos argumentativos, recursos linguísticos que marquem as relações de sentido entre parágrafos e enunciados do texto e operadores de conexão adequados aos tipos de argumento e à forma de composição de textos	<b>(EF69LP18RS-1)</b> Utilizar, na escrita/reescrita de textos argumentativos, de maneira a garantir a progressão e a unidade temática, recursos linguísticos que marquem as relações de sentido entre parágrafos e enunciados do texto e operadores de conexão adequados aos tipos de argumento e à forma de composição de



				argumentativos, de maneira a garantir a coesão, a coerência e a progressão temática nesses textos (“primeiramente, mas, no entanto, em primeiro/segundo/terceiro lugar, finalmente, em conclusão” etc.).	textos argumentativos.
		Análise linguística/semiótica	Efeito de sentido	<b>(EF69LP19)</b> Analisar, em gêneros orais que envolvam argumentação, os efeitos de sentido de elementos típicos da modalidade falada, como a pausa, a entonação, o ritmo, a gestualidade e expressão facial, as hesitações etc.	<b>(EF69LP19RS-1)</b> Analisar, em gêneros orais que envolvam argumentação, os efeitos de sentido de elementos típicos da modalidade falada, como a pausa, a entonação, o ritmo, a gestualidade e expressão facial, as hesitações, etc., percebendo as implicações que produzem em diferentes situações de comunicação.



6º; 7º; 8º; 9º	<b>CAMPO DE ATUAÇÃO NA VIDA PÚBLICA</b>	Leitura	Reconstrução das condições de produção e circulação e adequação do texto à construção composicional e ao estilo de gênero  (Lei, código, estatuto, código, regimento etc.)	<b>(EF69LP20)</b> Identificar, tendo em vista o contexto de produção, a forma de organização dos textos normativos e legais, a lógica de hierarquização de seus itens e subitens e suas partes: parte inicial (título – nome e data – e ementa), blocos de artigos (parte, livro, capítulo, seção, subseção), artigos (caput e parágrafos e incisos) e parte final (disposições pertinentes à sua implementação) e analisar efeitos de sentido causados pelo uso de vocabulário técnico, pelo uso do imperativo, de palavras e expressões que indicam circunstâncias,	<b>(EF69LP20RS-1)</b> Identificar, tendo em vista o contexto de produção, a forma de organização dos textos normativos e legais, a lógica de hierarquização de seus itens e subitens e suas partes.  <b>(EF69LP20RS-2)</b> Analisar os efeitos de sentido causados pelo uso de vocabulário técnico, pelo uso do imperativo, de palavras e expressões que indicam circunstâncias, de palavras que indicam generalidade, de forma a poder compreender o caráter imperativo, coercitivo e generalista das leis e de outras formas de regulamentação.
-------------------	---	---------	--	--	---

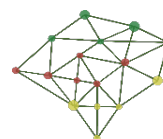


				como advérbios e locuções adverbiais, de palavras que indicam generalidade, como alguns pronomes indefinidos, de forma a poder compreender o caráter imperativo, coercitivo e generalista das leis e de outras formas de regulamentação.	
		Leitura	Apreciação e réplica	<b>(EF69LP21)</b> Posicionar-se em relação a conteúdos veiculados em práticas não institucionalizadas de participação social, sobretudo àquelas vinculadas a manifestações artísticas, produções culturais, intervenções	<b>(EF69LP21RS-1)</b> Posicionar-se em relação a conteúdos veiculados em práticas não institucionalizadas de participação social, sobretudo àquelas vinculadas a manifestações artísticas, produções culturais, intervenções urbanas e práticas próprias das



				urbanas e práticas próprias das culturas juvenis que pretendam denunciar, expor uma problemática ou “convocar” para uma reflexão/ação, relacionando esse texto/produção com seu contexto de produção e relacionando as partes e semioses presentes para a construção de sentidos.	culturas juvenis e das regiões onde estão inseridos. <b>(EF69LP21RS-2)</b> Emitir parecer e apreciação de produções culturais com criticidade respeitando a argumentação e contra-argumentação, posicionando-se frente aos fatos discutidos.
		Produção de textos	Textualização, revisão e edição	<b>(EF69LP22)</b> Produzir, revisar e editar textos reivindicatórios ou propositivos sobre problemas que afetam a vida escolar ou da comunidade, justificando pontos de vista, reivindicações e detalhando propostas (justificativa,	<b>(EF69LP22RS-1)</b> Produzir, revisar e editar textos reivindicatórios ou propositivos sobre problemas que afetam a vida escolar ou da comunidade, levando em conta seu contexto de produção e as características dos gêneros em questão, detalhando

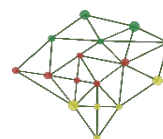
				objetivos, ações previstas etc.), levando em conta seu contexto de produção e as características dos gêneros em questão.	propostas que melhorem a vida da comunidade onde estão inseridos.
		Produção de textos	Textualização, revisão e edição	<p><b>(EF69LP23)</b></p> <p>Contribuir com a escrita de textos normativos, quando houver esse tipo de demanda na escola – regimentos e estatutos de organizações da sociedade civil do âmbito da atuação das crianças e jovens (grêmio livre, clubes de leitura, associações culturais etc.) e de regras e regulamentos nos vários âmbitos da escola campeonatos,</p>	<p><b>(EF69LP23RS-1)</b></p> <p>Contribuir com a escrita de textos normativos, quando houver esse tipo de demanda na escola, e de regras e regulamentos nos vários âmbitos da escola, levando em conta o contexto de produção e as características dos gêneros em questão, evidenciando a participação que envolve direitos e responsabilidades.</p>



				festivais, regras de convivência etc., levando em conta o contexto de produção e as características dos gêneros em questão.	
		Oralidade	Discussão oral	<b>(EF69LP24)</b> Discutir casos, reais ou simulações, submetidos a juízo, que envolvam (supostos) desrespeitos a artigos, do ECA, do Código de Defesa do Consumidor, do Código Nacional de Trânsito, de regulamentações do mercado publicitário etc., como forma de criar familiaridade com textos legais – seu vocabulário, formas de organização, marcas de estilo etc. -, de maneira a	

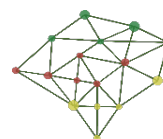


				facilitar a compreensão de leis, fortalecer a defesa de direitos, fomentar a escrita de textos normativos (se e quando isso for necessário) e possibilitar a compreensão do caráter interpretativo das leis e as várias perspectivas que podem estar em jogo.	
		Oralidade	Discussão oral	<b>(EF69LP25)</b> Posicionar-se de forma consistente e sustentada em uma discussão, assembleia, reuniões de colegiados da escola, de agremiações e outras situações de apresentação de propostas e defesas de opiniões,	<b>(EF69LP25RS-1)</b> Participar de momentos de debate, refletindo temas atuais, sociais, analisando fatos, acontecimentos, textos, notícias e informações, compreendendo-os para posicionar-se perante as questões sociais de maneira respeitosa.



				respeitando as opiniões contrárias e propostas alternativas e fundamentando seus posicionamentos, no tempo de fala previsto, valendo-se de sínteses e propostas claras e justificadas.	
		Oralidade	Registro	<b>(EF69LP26)</b> Tomar nota em discussões, debates, palestras, apresentação de propostas, reuniões, como forma de documentar o evento e apoiar a própria fala (que pode se dar no momento do evento ou posteriormente, quando, por exemplo, for necessária a retomada dos assuntos tratados	<b>(EF69LP26RS-1)</b> Tomar nota em discussões, debates, palestras, apresentação de propostas, reuniões, como forma de documentar o evento, resgatar as proposições e apoiar a própria fala (quando houver). <b>(EF69LP26RS-2)</b> Registrar as diversas opiniões relatadas pelos colegas e fazer apreciação dos casos bem como

				em outros contextos públicos, como diante dos representados).	sugerir pontos a serem melhorados.
		Análise linguística/semiótica	Análise de textos legais/normativos, propositivos e reivindicatórios	<p><b>(EF69LP27)</b></p> <p>Analisar a forma composicional de textos pertencentes a gêneros normativos/ jurídicos e a gêneros da esfera política, tais como propostas, programas políticos (posicionamento quanto a diferentes ações a serem propostas, objetivos, ações previstas etc.), propaganda política (propostas e sua sustentação, posicionamento quanto a temas em discussão) e textos reivindicatórios: cartas de reclamação,</p>	<p><b>(EF69LP27RS-1)</b></p> <p>Analisar a forma composicional de textos pertencentes a gêneros normativos e jurídicos e a gêneros da esfera política e suas marcas linguísticas, de modo a incrementar a compreensão de textos pertencentes a esses gêneros e a possibilitar a produção de textos mais adequados e/ou fundamentados quando isso for requerido, tendo em vista os objetivos pretendidos.</p>



				petição (proposta, suas justificativas e ações a serem adotadas) e suas marcas linguísticas, de forma a incrementar a compreensão de textos pertencentes a esses gêneros e a possibilitar a produção de textos mais adequados e/ou fundamentados quando isso for requerido.	
		Análise linguística/semiótica	Modalização	<b>(EF69LP28)</b> Observar os mecanismos de modalização adequados aos textos jurídicos, as modalidades deônticas, que se referem ao eixo da conduta (obrigatoriedade/p ermissibilidade) como, por	<b>(EF69LP28RS-1)</b> Observar os mecanismos de modalização adequados aos textos jurídicos, às modalidades deônticas, que se referem ao eixo da conduta e os mecanismos de modalização adequados aos

				<p>exemplo: Proibição: “Não se deve fumar em recintos fechados.”; Obrigatoriedade: “A vida tem que valer a pena.”; Possibilidade: “É permitido a entrada de menores acompanhados de adultos responsáveis”, e os mecanismos de modalização adequados aos textos políticos e propositivos, as modalidades apreciativas, em que o locutor exprime um juízo de valor (positivo ou negativo) acerca do que enuncia. Por exemplo: “Que belo discurso!”, “Discordo das escolhas de Antônio.” “Felizmente, o</p>	<p>textos políticos e propositivos, as modalidades apreciativas, em que o locutor exprime um juízo de valor acerca do que enuncia. <b>(EF69LP28RS-2)</b> Reconhecer os recursos linguísticos empregados, compreendendo os efeitos de sentido produzidos e analisar a coerências desses efeitos, tanto com as intenções de significação pretendidas, quanto com a especificidade do gênero, considerando o campo de atuação, a finalidade e o espaço circulação.</p>
--	--	--	--	--	---



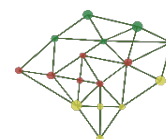


				buraco ainda não causou acidentes mais graves.”	
<b>6º; 7º; 8º; 9º</b>	<b>CAMPO DAS PRÁTICAS DE ESTUDO E PESQUISA</b>	Leitura	Reconstrução das condições de produção e recepção dos textos e adequação do texto à construção composicional e ao estilo de gênero	<b>(EF69LP29)</b> Refletir sobre a relação entre os contextos de produção dos gêneros de divulgação científica – texto didático, artigo de divulgação científica, reportagem de divulgação científica, verbete de enciclopédia (impressa e digital), esquema, infográfico (estático e animado), relatório, relato multimidiático de campo, podcasts e vídeos variados de divulgação científica etc. – e os aspectos relativos à construção	<b>(EF69LP29RS-1)</b> Refletir sobre a relação entre os contextos de produção dos gêneros de divulgação científica e os aspectos relativos à construção composicional e às marcas linguísticas características desses gêneros, ampliando suas possibilidades de compreensão (e produção) de textos pertencentes a esses gêneros.



				composicional e às marcas linguísticas características desses gêneros, de forma a ampliar suas possibilidades de compreensão (e produção) de textos pertencentes a esses gêneros.	
		Leitura	Relação entre textos	<b>(EF69LP30)</b> Comparar, com a ajuda do professor, conteúdos, dados e informações de diferentes fontes, levando em conta seus contextos de produção e referências, identificando coincidências, complementaridades e contradições, de forma a poder identificar erros/imprecisões conceituais, compreender e posicionar-se	<b>(EF69LP30RS-1)</b> Comparar conteúdos, dados e informações de diferentes fontes, levando em conta seus contextos de produção e referências, identificando coincidências, complementaridades e contradições, identificando erros/imprecisões conceituais, compreender e posicionar-se criticamente sobre os conteúdos e

				<p>criticamente sobre os conteúdos e informações em questão.</p>	<p>informações em questão.</p> <p><b>(EF69LP30RS-2)</b></p> <p>Desenvolver estratégias e ferramentas de curadoria: busca e seleção de fontes confiáveis, usos de recursos de apoio à compreensão e análise das informações e generalizações.</p>
		Leitura	Apreciação e réplica	<p><b>(EF69LP31)</b></p> <p>Utilizar pistas linguísticas – tais como “em primeiro/segundo/terceiro lugar”, “por outro lado”, “dito de outro modo”, isto é”, “por exemplo” – para compreender a hierarquização das proposições, sintetizando o conteúdo dos textos.</p>	<p><b>(EF69LP31RS-1)</b></p> <p>Utilizar pistas linguísticas inerentes aos textos para compreender a hierarquização das proposições, sintetizando o conteúdo dos textos e favorecendo a percepção das informações, bem como a identificação das ideias centrais e periféricas.</p>
		Leitura	Estratégias e procedimentos de leitura	<p><b>(EF69LP32)</b></p> <p>Selecionar informações e</p>	<p><b>(EF69LP32RS-1)</b></p> <p>Selecionar informações e</p>



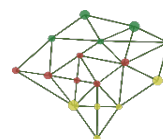
			Relação do verbal com outras semioses  Procedimentos e gêneros de apoio à compreensão	dados relevantes de fontes diversas (impressas, digitais, orais etc.), avaliando a qualidade e a utilidade dessas fontes, e organizar, esquematicamente, com ajuda do professor, as informações necessárias (sem excedê-las) com ou sem apoio de ferramentas digitais, em quadros, tabelas ou gráficos.	dados relevantes de fontes diversas, avaliando a qualidade e a utilidade dessas fontes, e organizar, esquematicamente, as informações necessárias com ou sem apoio de ferramentas digitais, em quadros, tabelas ou gráficos.
		Leitura	Estratégias e procedimentos de leitura  Relação do verbal com outras semioses  Procedimentos e gêneros de apoio à compreensão	<b>(EF69LP33)</b> Articular o verbal com os esquemas, infográficos, imagens variadas etc. na (re)construção dos sentidos dos textos de divulgação científica e retextualizar do discursivo para o esquemático –	<b>(EF69LP33RS-1)</b> Articular o verbal com esquemas, infográficos, imagens variadas etc. na (re)construção dos sentidos dos textos de divulgação científica e retextualizar do discursivo para o esquemático e, ao



				infográfico, esquema, tabela, gráfico, ilustração etc. – e, ao contrário, transformar o conteúdo das tabelas, esquemas, infográficos, ilustrações etc. em texto discursivo, como forma de ampliar as possibilidades de compreensão desses textos e analisar as características das multissemioses e dos gêneros em questão.	contrário, transformar o esquematizado em texto discursivo, como forma de ampliar as possibilidades de compreensão desses textos e analisar as características das multissemioses e dos gêneros em questão, identificando a relação de sentido que estabelecem entre as partes e possibilitando a apropriação de diferentes formas de dizer, recorrendo a diferentes linguagens.
		Leitura	Estratégias e procedimentos de leitura Relação do verbal com outras semioses Procedimentos e gêneros de	<b>(EF69LP34)</b> Grifar as partes essenciais do texto, tendo em vista os objetivos de leitura, produzir marginalias (ou tomar notas em	<b>(EF69LP34RS-1)</b> Grifar as partes essenciais do texto, tendo em vista os objetivos de leitura, produzir notas, sínteses organizadas em

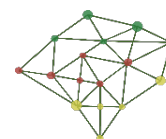
			<p>apoio à compreensão</p>	<p>outro suporte), sínteses organizadas em itens, quadro sinóptico, quadro comparativo, esquema, resumo ou resenha do texto lido (com ou sem comentário/análise ) , mapa conceitual, dependendo do que for mais adequado, como forma de possibilitar uma maior compreensão do texto, a sistematização de conteúdos e informações e um posicionamento frente aos texto, se esse for o caso.</p>	<p>itens, quadro sinóptico, quadro comparativo, esquema, resumo ou resenha do texto lido, mapa conceitual, dependendo do que for mais adequado, como forma de possibilitar a compreensão do texto, a sistematização de conteúdos e informações e um posicionamento frente aos textos, se esse for o caso, apropriando-se de uso de estratégias e procedimentos envolvidos na leitura para estudo.</p>
--	--	--	----------------------------	--	---

		<p>Produção de textos</p>	<p>Consideração das condições de produção de textos de divulgação científica</p> <p>Estratégias de escrita</p>	<p><b>(EF69LP35)</b></p> <p>Planejar textos de divulgação científica, a partir da elaboração de esquema que considere as pesquisas feitas anteriormente, de notas e sínteses de leituras ou de registros de experimentos ou de estudo de campo, produzir, revisar e editar textos voltados para a divulgação do conhecimento e de dados e resultados de pesquisas, tais como artigo de divulgação científica, artigo de opinião, reportagem científica, verbete de enciclopédia, verbete de enciclopédia digital colaborativa, infográfico,</p>	<p><b>(EF69LP35RS-1)</b></p> <p>Planejar textos de divulgação científica, a partir da elaboração de esquema que considere as pesquisas feitas anteriormente, de notas e sínteses de leituras ou de registros de experimentos ou de estudo de campo.</p> <p><b>(EF69LP35RS-2)</b></p> <p>Produzir, revisar e editar textos voltados para a divulgação do conhecimento e de dados e resultados de pesquisas, tendo em vista seus contextos de produção, que podem envolver a disponibilização de informações e conhecimentos em circulação ou a divulgação de conhecimentos advindos de</p>
--	--	---------------------------	--	---	---



				relatório, relato de experimento científico, relato (multimidiático) de campo, tendo em vista seus contextos de produção, que podem envolver a disponibilização de informações e conhecimentos em circulação em um formato mais acessível para um público específico ou a divulgação de conhecimentos advindos de pesquisas bibliográficas, experimentos científicos e estudos de campo realizados.	pesquisas bibliográficas, experimentos científicos e estudos de campo realizados.
		Produção de textos	Estratégias de escrita: textualização, revisão e edição	<b>(EF69LP36)</b> Produzir, revisar e editar textos voltados para a divulgação do conhecimento e de dados e resultados	<b>(EF69LP36RS-1)</b> Produzir, revisar e editar textos voltados para a divulgação do conhecimento, de dados e de

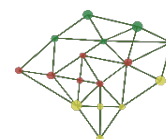




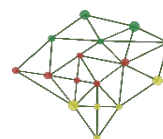
				de pesquisas, tais como artigos de divulgação científica, verbete de enciclopédia, infográfico, infográfico animado, podcast ou vlog científico, relato de experimento, relatório, relatório multimidiático de campo, dentre outros, considerando o contexto de produção e as regularidades dos gêneros em termos de suas construções composicionais e estilos.	resultados de pesquisas, tendo em vista o contexto de produção e as regularidades dos gêneros em termos de sua construção composicional e estilo.
		Produção de textos	Estratégias de produção	<b>(EF69LP37)</b> Produzir roteiros para elaboração de vídeos de diferentes tipos (vlog científico, vídeo-minuto, programa de rádio,	<b>(EF69LP37RS-1)</b> Produzir roteiros para elaboração de vídeos de diferentes tipos (vlog científico, vídeo-minuto, programa de rádio, podcasts) para

				podcasts) para divulgação de conhecimentos científicos e resultados de pesquisa, tendo em vista seu contexto de produção, os elementos e a construção composicional dos roteiros.	divulgação de conhecimentos científicos e resultados de pesquisa, tendo em vista seu contexto de produção, os elementos e a construção composicional dos roteiros, com planejamento prévio que compreenda um processo com diferentes etapas.
		Oralidade	Estratégias de produção: planejamento e produção de apresentações orais	<b>(EF69LP38)</b> Organizar os dados e informações pesquisados em painéis ou slides de apresentação, levando em conta o contexto de produção, o tempo disponível, as características do gênero apresentação oral, a multissemiótica, as mídias e tecnologias que	<b>(EF69LP38RS-1)</b> Organizar os dados e informações pesquisados em painéis ou slides de apresentação, levando em conta o contexto de produção, o tempo disponível, as características do gênero apresentação oral, a multissemiótica, as mídias e tecnologias que serão utilizadas. <b>(EF69LP38RS-2)</b>

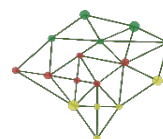
				serão utilizadas, ensaiar a apresentação, considerando também elementos paralinguísticos e cinésicos e proceder à exposição oral de resultados de estudos e pesquisas, no tempo determinado, a partir do planejamento e da definição de diferentes formas de uso da fala – memorizada, com apoio da leitura ou fala espontânea.	Ensaiar a apresentação, considerando os elementos paralinguísticos e cinésicos e procedendo à exposição oral dos resultados de estudos e pesquisas, a partir do planejamento e da definição de diferentes formas de uso da fala. <b>(EF69LP38RS-3)</b> Exercitar a oralidade.
		Oralidade	Estratégias de produção	<b>(EF69LP39)</b> Definir o recorte temático da entrevista e o entrevistado, levantar informações sobre o entrevistado e sobre o tema da entrevista, elaborar roteiro de	<b>(EF69LP39RS-1)</b> Planejar e realizar entrevista, definindo o recorte temático e o entrevistado, levantando informações sobre o entrevistado e sobre o tema, elaborando roteiro de perguntas,



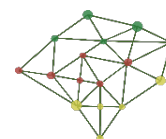
				perguntas, realizar entrevista, a partir do roteiro, abrindo possibilidades para fazer perguntas a partir da resposta, se o contexto permitir, tomar nota, gravar ou salvar a entrevista e usar adequadamente as informações obtidas, de acordo com os objetivos estabelecidos.	abrindo possibilidades para fazer as mesmas a partir da resposta, se o contexto permitir, usando-a como um instrumento para coletar dados no interior de uma pesquisa. <b>(EF69LP39RS-2)</b> Usar adequadamente as informações obtidas na entrevista, de acordo com objetivos estabelecidos previamente.
		Análise linguística/semiótica	Construção composicional Elementos paralinguísticos e cinésicos Apresentações orais	<b>(EF69LP40)</b> Analisar, em gravações de seminários, conferências rápidas, trechos de palestras, dentre outros, a construção composicional dos gêneros de apresentação –	<b>(EF69LP40RS-1)</b> Analisar, em gravações de seminários, conferências rápidas, trechos de palestras, dentre outros, a construção composicional dos gêneros de apresentação, os elementos



				<p>abertura/saudação , introdução ao tema, apresentação do plano de exposição, desenvolvimento dos conteúdos, por meio do encadeamento de temas e subtemas (coesão temática), síntese final e/ou conclusão, encerramento –, os elementos paralinguísticos (tais como: tom e volume da voz, pausas e hesitações – que, em geral, devem ser minimizadas –, modulação de voz e entonação, ritmo, respiração etc.) e cinésicos (tais como: postura corporal, movimentos e gestualidade significativa, expressão facial,</p>	<p>paralinguísticos e cinésicos, para melhor performar apresentações orais no campo da divulgação do conhecimento com vistas à utilização em apresentações próprias.</p>
--	--	--	--	---	--



				contato de olho com plateia, modulação de voz e entonação, sincronia da fala com ferramenta de apoio etc.), para melhor performar apresentações orais no campo da divulgação do conhecimento.	
		Análise linguística/semiótica	Usar adequadamente ferramentas de apoio a apresentações orais	<b>(EF69LP41)</b> Usar adequadamente ferramentas de apoio a apresentações orais, escolhendo e usando tipos e tamanhos de fontes que permitam boa visualização, topicalizando e/ou organizando o conteúdo em itens, inserindo de forma adequada imagens, gráficos, tabelas, formas e elementos gráficos,	<b>(EF69LP41RS-1)</b> Usar adequadamente ferramentas de apoio a apresentações orais, articulando oralidade e escrita, escolhendo e utilizando tipos adequados de suporte de apresentações, com o uso dos aplicativos disponíveis.

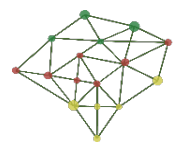


				dimensionando a quantidade de texto (e imagem) por slide, usando progressivamente e de forma harmônica recursos mais sofisticados como efeitos de transição, slides mestres, layouts personalizados etc.	
6º; 7º; 8º; 9º	<b>CAMPO DAS PRÁTICAS DE ESTUDO E PESQUISA</b>	Análise linguística/semiótica	Construção composicional e estilo Gêneros de divulgação científica	<b>(EF69LP42)</b> Analisar a construção composicional dos textos pertencentes a gêneros relacionados à divulgação de conhecimentos: título, (olho), introdução, divisão do texto em subtítulos, imagens ilustrativas de conceitos, relações, ou resultados complexos (fotos,	<b>(EF69LP42RS-1)</b> Analisar a construção composicional dos textos pertencentes a gêneros relacionados à divulgação de conhecimentos como forma de ampliar as capacidades de compreensão e produção de textos nesses gêneros. <b>(EF69LP42RS-2)</b> Possibilitar práticas de leitura de variados gêneros

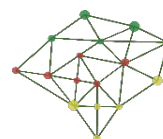


				ilustrações, esquemas, gráficos, infográficos, diagramas, figuras, tabelas, mapas) etc., exposição, contendo definições, descrições, comparações, enumerações, exemplificações e remissões a conceitos e relações por meio de notas de rodapé, boxes ou links; ou título, contextualização do campo, ordenação temporal ou temática por tema ou subtema, intercalação de trechos verbais com fotos, ilustrações, áudios, vídeos etc. e reconhecer traços da linguagem dos textos de	textuais, a fim de reconhecê-los, diferenciá-los e produzi-los de forma adequada ao contexto comunicativo.
--	--	--	--	---	--

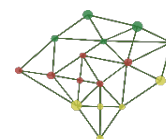




				<p>divulgação científica, fazendo uso consciente das estratégias de impessoalização da linguagem (ou de pessoalização, se o tipo de publicação e objetivos assim o demandarem, como em alguns podcasts e vídeos de divulgação científica), 3ª pessoa, presente atemporal, recurso à citação, uso de vocabulário técnico/especializado etc., como forma de ampliar suas capacidades de compreensão e produção de textos nesses gêneros.</p>	
--	--	--	--	--	--



		Análise linguística/semiótica	Marcas linguísticas e Intertextualidad	<b>(EF69LP43)</b> Identificar e utilizar os modos de introdução de outras vozes no texto – citação literal e sua formatação e paráfrase –, as pistas linguísticas responsáveis por introduzir no texto a posição do autor e dos outros autores citados (“Segundo X; De acordo com Y; De minha/nossa parte, penso/amos que”...) e os elementos de normatização (tais como as regras de inclusão e formatação de citações e paráfrases, de organização de referências bibliográficas) em textos científicos, desenvolvendo reflexão sobre o	<b>(EF69LP43RS-1)</b> Identificar e utilizar os modos de introdução de outras vozes em textos, desenvolvendo reflexão sobre o modo como a intertextualidade e a retextualização ocorrem nesses textos, articulando leitura e produção textual.
--	--	-------------------------------	--	--	---

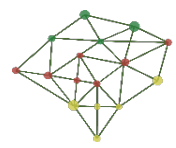


				modo como a intertextualidade e a retextualização ocorrem nesses textos.	
<b>6º; 7º; 8º; 9º</b>	<b>CAMPO ARTÍSTICO-LITERÁRIO</b>	Leitura	Reconstrução das condições de produção, circulação e recepção  Apreciação e réplica	<b>(EF69LP44)</b> Inferir a presença de valores sociais, culturais e humanos e de diferentes visões de mundo, em textos literários, reconhecendo nesses textos formas de estabelecer múltiplos olhares sobre as identidades, sociedades e culturas e considerando a autoria e o contexto social e histórico de sua produção.	<b>(EF69LP44RS-1)</b> Identificar e analisar a presença de valores sociais, culturais e humanos e de diferentes visões de mundo em textos literários, reconhecendo nesses textos formas de estabelecer múltiplos olhares sobre as identidades, sociedades e culturas, considerando a autoria e o contexto social e histórico de sua produção. <b>(EF69LP44RS-2)</b> Reconhecer a linguagem utilizada nos textos literários regionais

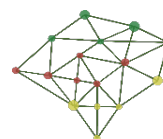
					relacionando-os às demais realidades linguísticas.
		Leitura	Reconstrução das condições de produção, circulação e recepção  Apreciação e réplica	<b>(EF69LP45)</b> Posicionar-se criticamente em relação a textos pertencentes a gêneros como quarta-capa, programa (de teatro, dança, exposição etc.), sinopse, resenha crítica, comentário em blog/vlog cultural etc., para selecionar obras literárias e outras manifestações artísticas (cinema, teatro, exposições, espetáculos, CD's, DVD's etc.), diferenciando as sequências descritivas e avaliativas e reconhecendo-os como gêneros que apoiam a escolha do livro ou	<b>(EF69LP45RS-1)</b> Posicionar-se criticamente em relação a textos que descrevem ou opinam sobre obras literárias e de outras linguagens para selecionar as obras e outras manifestações artísticas, diferenciando as sequências descritivas e avaliativas e reconhecendo-os como gêneros que apoiam a escolha do livro ou produção cultural e consultando-os no momento de fazer escolhas, quando for o caso.



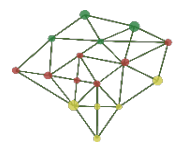
				produção cultural e consultando-os no momento de fazer escolhas, quando for o caso.	
		Leitura	Reconstrução das condições de produção, circulação e recepção Apreciação e réplica	<b>(EF69LP46)</b> Participar de práticas de compartilhamento de leitura/recepção de obras literárias/manifestações artísticas, como rodas de leitura, clubes de leitura, eventos de contação de histórias, de leituras dramáticas, de apresentações teatrais, musicais e de filmes, cineclubes, festivais de vídeo, saraus, slams, canais de booktubers, redes sociais temáticas (de leitores, de cinéfilos, de	<b>(EF69LP46RS-1)</b> Participar de práticas de compartilhamento de leitura/recepção de obras literárias/manifestações artísticas, tecendo, quando possível, comentários de ordem estética e afetiva e justificando sua apreciação, escrevendo comentários e resenhas com vistas a práticas de apreciação e de manifestação da cultura de fãs.



				<p>música etc.), dentre outros, tecendo, quando possível, comentários de ordem estética e afetiva e justificando suas apreciações, escrevendo comentários e resenhas para jornais, blogs e redes sociais e utilizando formas de expressão da culturas juvenis, tais como, vlogs e podcasts culturais (literatura, cinema, teatro, música), playlists comentadas, fanfics, fanzines, e- zines, fanvídeos, fanclipes, post em fanpages, trailer honesto, vídeo- minuto, dentre outras possibilidades de práticas de apreciação e de</p>	
--	--	--	--	---	--

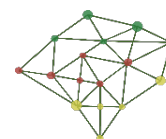


				manifestação da cultura de fãs.	
		Leitura	Reconstrução da textualidade e compreensão dos efeitos de sentidos provocados pelos usos de recursos linguísticos e multissemióticos	<b>(EF69LP47)</b> Analisar, em textos narrativos ficcionais, as diferentes formas de composição próprias de cada gênero, os recursos coesivos que constroem a passagem do tempo e articulam suas partes, a escolha lexical típica de cada gênero para a caracterização dos cenários e dos personagens e os efeitos de sentido decorrentes dos tempos verbais, dos tipos de discurso, dos verbos de enunciação e das variedades linguísticas (no discurso direto, se houver)	<b>(EF69LP47RS-1)</b> Analisar, em textos narrativos ficcionais, as diferentes formas de composição próprias de cada gênero, percebendo como se estrutura a narrativa nos diferentes gêneros e os efeitos de sentido decorrentes do foco narrativo.



				<p>empregados, identificando o enredo e o foco narrativo e percebendo como se estrutura a narrativa nos diferentes gêneros e os efeitos de sentido decorrentes do foco narrativo típico de cada gênero, da caracterização dos espaços físico e psicológico e dos tempos cronológico e psicológico, das diferentes vozes no texto (do narrador, de personagens em discurso direto e indireto), do uso de pontuação expressiva, palavras e expressões conotativas e processos figurativos e do uso de recursos</p>	
--	--	--	--	--	--

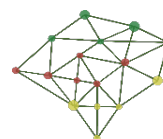




				linguístico-gramaticais próprios a cada gênero narrativo.	
		Leitura	Reconstrução da textualidade e compreensão dos efeitos de sentidos provocados pelos usos de recursos linguísticos e multissemióticos	<b>(EF69LP48)</b> Interpretar, em poemas, efeitos produzidos pelo uso de recursos expressivos sonoros (estrofação, rimas, aliterações etc.), semânticos (figuras de linguagem, por exemplo), gráfico-espacial (distribuição da mancha gráfica no papel), imagens e sua relação com o texto verbal.	<b>(EF69LP48RS-1)</b> Interpretar, em poemas, efeitos produzidos pelo uso de recursos expressivos sonoros, semânticos, gráfico-espacial, imagens e sua relação com o texto verbal, como forma de apropriação desse texto literário.
		Leitura	Adesão às práticas de leitura	<b>(EF69LP49)</b> Mostrar-se interessado e envolvido pela leitura de livros de literatura e por outras produções culturais do campo e receptivo a textos	<b>(EF69LP49RS-1)</b> Realizar leitura de livros de literatura e outras produções culturais do campo, sendo receptivo a textos que rompam com seu universo de expectativas e que



				<p>que rompam com seu universo de expectativas, que representem um desafio em relação às suas possibilidades atuais e suas experiências anteriores de leitura, apoiando-se nas marcas linguísticas, em seu conhecimento sobre os gêneros e a temática e nas orientações dadas pelo professor.</p>	<p>representem um desafio em relação às suas possibilidades atuais e suas experiências anteriores de leitura, apoiando-se nas marcas linguísticas, em seu conhecimento sobre os gêneros e a temática, de modo a promover a formação leitora.</p> <p><b>(EF69LP49RS-2)</b></p> <p>Ler e interpretar textos variados sobre o folclore gaúcho - contos e lendas - com a finalidade de conhecer a cultura gaúcha e produzir textos descritivos, narrativos e dissertativos.</p> <p><b>(EF69LP49RS-3)</b></p> <p>Refletir a intertextualidade da região gaúcha, utilizando poemas,</p>
--	--	--	--	---	---



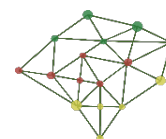
					crônicas e contos de autores gaúchos.
		Produção de textos	Relação entre textos	<b>(EF69LP50)</b> Elaborar texto teatral, a partir da adaptação de romances, contos, mitos, narrativas de enigma e de aventura, novelas, biografias romanceadas, crônicas, dentre outros, indicando as rubricas para caracterização do cenário, do espaço, do tempo; explicitando a caracterização física e psicológica dos personagens e dos seus modos de ação; reconfigurando a inserção do discurso direto e dos tipos de narrador; explicitando as marcas de variação linguística	<b>(EF69LP50RS-1)</b> Produzir texto teatral, a partir da adaptação de diversos gêneros textuais lidos, indicando a apropriação da estrutura composicional desse gênero.



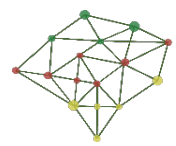
				(dialetos, registros e jargões) e retextualizando o tratamento da temática.	
		Produção de textos	Consideração das condições de produção  Estratégias de produção: planejamento, textualização e revisão/edição	<b>(EF69LP51)</b> Engajar-se ativamente nos processos de planejamento, textualização, revisão/edição e reescrita, tendo em vista as restrições temáticas, composicionais e estilísticas dos textos pretendidos e as configurações da situação de produção – o leitor pretendido, o suporte, o contexto de circulação do texto, as finalidades etc. – e considerando a imaginação, a estesia e a verossimilhança	<b>(EF69LP51RS-1)</b> Participar dos processos de planejamento, textualização, revisão/edição e reescrita, tendo em vista as restrições temáticas, composicionais e estilísticas dos textos pretendidos e as configurações da situação de produção – o leitor pretendido, o suporte, o contexto de circulação do texto, as finalidades etc. – de forma a engajar-se ativamente na experimentação de produções literárias.



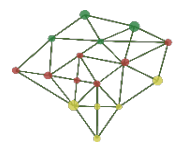
				próprias ao texto literário.	
		Oralidade	Produção de textos orais	<b>(EF69LP52)</b> Representar cenas ou textos dramáticos, considerando, na caracterização dos personagens, os aspectos linguísticos e paralinguísticos das falas (timbre e tom de voz, pausas e hesitações, entonação e expressividade, variedades e registros linguísticos), os gestos e os deslocamentos no espaço cênico, o figurino e a maquiagem e elaborando as rubricas indicadas pelo autor por meio do cenário, da trilha sonora e da exploração dos	



				modos de interpretação.	
<b>6º; 7º; 8º; 9º</b>	<b>CAMPO ARTÍSTICO- LITERÁRIO</b>	Oralidade	Produção de textos orais Oralização	<b>(EF69LP53)</b> Ler em voz alta textos literários diversos – como contos de amor, de humor, de suspense, de terror; crônicas líricas, humorísticas, críticas; bem como leituras orais capituladas (compartilhadas ou não com o professor) de livros de maior extensão, como romances, narrativas de enigma, narrativas de aventura, literatura infanto-juvenil, – contar/recontar histórias tanto da tradição oral (causos, contos de esperteza, contos de animais, contos de amor, contos de	<b>(EF69LP53RS-1)</b> Ler textos de diversos gêneros oralmente, utilizando-se de recursos linguísticos, como a pontuação e as figuras de linguagem, para compreender a funcionalidade da língua em suas diferentes expressões, desenvolvendo os recursos próprios da linguagem oral, como a pronúncia das palavras, suas variações e a entonação, de acordo com a situação textual apresentada.



				<p>encantamento, piadas, dentre outros) quanto da tradição literária escrita, expressando a compreensão e interpretação do texto por meio de uma leitura ou fala expressiva e fluente, que respeite o ritmo, as pausas, as hesitações, a entonação indicados tanto pela pontuação quanto por outros recursos gráfico-editoriais, como negritos, itálicos, caixa-alta, ilustrações etc., gravando essa leitura ou esse conto/reconto, seja para análise posterior, seja para produção de audiobooks de textos literários diversos ou de</p>	
--	--	--	--	--	--

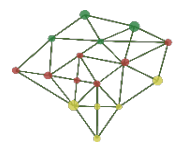


				<p>podcasts de leituras dramáticas com ou sem efeitos especiais e ler e/ou declamar poemas diversos, tanto de forma livre quanto de forma fixa (como quadras, sonetos, liras, haicais etc.), empregando os recursos linguísticos, paralinguísticos e cinésicos necessários aos efeitos de sentido pretendidos, como o ritmo e a entonação, o emprego de pausas e prolongamentos, o tom e o timbre vocais, bem como eventuais recursos de gestualidade e pantomima que convenham ao gênero poético e à situação de</p>	
--	--	--	--	---	--



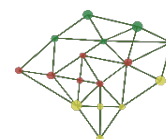


				compartilhamento em questão.	
		Análise linguística/semiótica	Recursos linguísticos e semióticos que operam nos textos pertencentes aos gêneros literários	<b>(EF69LP54)</b> Analisar os efeitos de sentido decorrentes da interação entre os elementos linguísticos e os recursos paralinguísticos e cinésicos, como as variações no ritmo, as modulações no tom de voz, as pausas, as manipulações do estrato sonoro da linguagem, obtidos por meio da estrofação, das rimas e de figuras de linguagem como as aliterações, as assonâncias, as onomatopeias, dentre outras, a postura corporal e a gestualidade, na declamação de poemas,	



				<p>apresentações musicais e teatrais, tanto em gêneros em prosa quanto nos gêneros poéticos, os efeitos de sentido decorrentes do emprego de figuras de linguagem, tais como comparação, metáfora, personificação, metonímia, hipérbole, eufemismo, ironia, paradoxo e antítese e os efeitos de sentido decorrentes do emprego de palavras e expressões denotativas e conotativas (adjetivos, locuções adjetivas, orações subordinadas adjetivas etc.), que funcionam como modificadores, percebendo sua</p>	
--	--	--	--	--	--

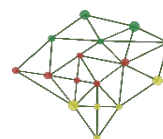
				função na caracterização dos espaços, tempos, personagens e ações próprios de cada gênero narrativo.	
		Análise linguística/semiótica	Variação linguística	<p><b>(EF69LP55)</b> Reconhecer as variedades da língua falada, o conceito de norma-padrão e o de preconceito linguístico.</p>	<p><b>(EF69LP55RS-1)</b> Reconhecer as variedades da língua falada, o conceito de norma-padrão e o de preconceito linguístico, adequando o uso de cada variedade de acordo com a situação em que está inserido.</p> <p><b>(EF69LP55RS-2)</b> Fazer comparações entre as variedades linguísticas no RS e em outros Estados.</p> <p><b>(EF69LP55RS-3)</b> Reconhecer, em expressões orais, mitos, provérbios ou trovas gaúchas, as variedades linguísticas</p>



					presentes no estado do RS.
		Análise linguística/semiótica	Variação linguística	<b>(EF69LP56)</b> Fazer uso consciente e reflexivo de regras e normas da norma-padrão em situações de fala e escrita nas quais ela deve ser usada.	<b>(EF69LP56RS-1)</b> Fazer uso consciente e reflexivo de regras e normas da norma-padrão em situações de fala e escrita em contexto em que é requerida. <b>(EF69LP56RS-2)</b> Compreender os valores socialmente atribuídos às diferentes variedades linguísticas.

**9º ANO**

<b>9º</b>	<b>CAMPO JORNALÍSTICO/MIDIÁTICO</b>	Leitura	Reconstrução do contexto de produção, circulação e recepção de textos	<b>(EF09LP01)</b> Analisar o fenômeno da disseminação de notícias falsas nas redes sociais e	<b>(EF09LP01RS-1)</b> Avaliar os efeitos nocivos da divulgação de notícias falsas na ordem social.
-----------	-------------------------------------	---------	---	--	--



			Caracterização do campo jornalístico e relação entre os gêneros em circulação, mídias e práticas da cultura digital	desenvolver estratégias para reconhecê-las, a partir da verificação/avaliação do veículo, fonte, data e local da publicação, autoria, URL, da análise da formatação, da comparação de diferentes fontes, da consulta a sites de curadoria que atestam a fidedignidade do relato dos fatos e denunciam boatos etc.	<b>(EF09LP01RS-2)</b> Elaborar estratégias para reconhecimentos e denúncia de notícias falsas e conteúdos duvidosos nas redes, como a verificação do veículo de divulgação, a autoria, a data e o local da publicação, etc.
		Leitura	Relação entre textos	<b>(EF09LP02)</b> Analisar e comentar a cobertura da imprensa sobre fatos de relevância social, comparando diferentes enfoques por meio do uso de	<b>(EF09LP02RS-1)</b> Identificar a intencionalidade de textos de acordo com a origem e função social da linguagem, utilizando os recursos linguísticos necessários para atingir o propósito. <b>(EF09LP02RS-2)</b>

				ferramentas de curadoria.	Analisar e comentar a cobertura da imprensa sobre fatos de relevância social, comparando diferentes enfoques abordados.
		Produção de textos	Textualização de textos argumentativos e apreciativos	<b>(EF09LP03)</b> Produzir artigos de opinião, tendo em vista o contexto de produção dado, assumindo posição diante de tema polêmico, argumentando de acordo com a estrutura própria desse tipo de texto e utilizando diferentes tipos de argumentos – de autoridade, comprovação, exemplificação princípio etc.	<b>(EF09LP03RS-1)</b> Expor a opinião por meio de textos, utilizando argumentos e questionamentos com coesão e coerência.

		Análise linguística/semiótica	Fono-ortografia	<b>(EF09LP04)</b> Escrever textos corretamente, de acordo com a norma-padrão, com estruturas sintáticas complexas no nível da oração e do período.	<b>(EF09LP04RS-1)</b> Escrever textos com estruturas sintáticas complexas no nível da oração e do período, utilizando-se da norma padrão, demonstrando a importância da adequação linguística a cada ambiente de uso.
<b>9º</b>	<b>TODOS OS CAMPOS DE ATUAÇÃO</b>	Análise linguística/semiótica	Morfossintaxe	<b>(EF09LP05)</b> Identificar, em textos lidos e em produções próprias, orações com a estrutura sujeito-verbo de ligação-predicativo.	<b>(EF09LP05RS-1)</b> Identificar e compreender, em textos lidos e em produções próprias, orações com a estrutura sujeito-verbo de ligação-predicativo,
		Análise linguística/semiótica	Morfossintaxe	<b>(EF09LP06)</b> Diferenciar, em textos lidos e em produções próprias, o efeito de sentido do uso dos verbos de ligação “ser”, “estar”, “ficar”, “parecer” e “permanecer”.	<b>(EF09LP06RS-1)</b> Diferenciar, em textos lidos e em produções próprias, o efeito de sentido do uso dos verbos de ligação “ser”, “estar”, “ficar”, “parecer” e “permanecer”, compreendendo as

					diferentes possibilidades de uso desses verbos.
		Análise linguística/semiótica	Morfossintaxe	<b>(EF09LP07)</b> Comparar o uso de regência verbal e regência nominal na norma-padrão com seu uso no português brasileiro coloquial oral.	<b>(EF09LP07RS-1)</b> Comparar o uso de regência verbal e regência nominal na norma-padrão com seu uso no português brasileiro coloquial oral, adequando-o à produção textual em diferentes contextos.
		Análise linguística/semiótica	Morfossintaxe	<b>(EF09LP08)</b> Identificar, em textos lidos e em produções próprias, a relação que conjunções (e locuções conjuntivas) coordenativas e subordinativas estabelecem entre as orações que conectam.	<b>(EF09LP08RS-1)</b> Identificar, em textos lidos e em produções próprias, a relação que conjunções (e locuções conjuntivas) coordenativas e subordinativas estabelecem entre as orações que conectam, compreendendo as relações estabelecidas entre as orações nos



					<p>períodos compostos.</p> <p><b>(EF09LP08RS-2)</b></p> <p>Diferenciar as relações de sentido entre orações coordenadas e subordinadas no período composto.</p>
		Análise linguística/semiótica	Elementos notacionais da escrita/morfossintaxe	<b>(EF09LP09)</b> Identificar efeitos de sentido do uso de orações adjetivas restritivas e explicativas em um período composto.	<b>(EF09LP09RS-1)</b> Identificar efeitos de sentido do uso de orações adjetivas restritivas e explicativas em um período composto, compreendendo as relações entre as orações e os significados que implicam.
		Análise linguística/semiótica	Coesão	<b>(EF09LP10)</b> Comparar as regras de colocação pronominal na norma-padrão com o seu uso no português brasileiro coloquial.	<b>(EF09LP10RS-1)</b> Comparar as regras de colocação pronominal na norma-padrão com o seu uso no português brasileiro coloquial, a fim de compreender as diferentes formas de uso e para

					adequação às situações de comunicação.
		Análise linguística/semiótica	Coesão	<b>(EF09LP11)</b> Inferir efeitos de sentido decorrentes do uso de recursos de coesão sequencial (conjunções e articuladores textuais).	<b>(EF09LP11RS-1)</b> Inferir efeitos de sentido decorrentes do uso de recursos de coesão sequencial (conjunções e articuladores textuais), compreendendo as relações internas do texto.
		Análise linguística/semiótica	Variação linguística	<b>(EF09LP12)</b> Identificar estrangeirismos, caracterizando-os segundo a conservação, ou não, de sua forma gráfica de origem, avaliando a pertinência, ou não, de seu uso.	<b>(EF09LP12RS-1)</b> Reconhecer as diversas formas de linguagens regionais, analisando-se os "regionalismos" da língua, sob uma visão do diferente e não do correto. <b>(EF09LP12RS-2)</b> Analisar as interferências causadas na língua materna pela língua dos países vizinhos. <b>(EF09LP12RS-3)</b>

					<p>Diferenciar estrangeirismos de empréstimos linguísticos, de modo a perceber a real necessidade do uso de palavras de outras línguas no enriquecimento de nossa língua oficial.</p> <p><b>(EF09LP12RS-4)</b></p> <p>Considerar a variação linguística como um fenômeno da língua viva.</p>
		Leitura	<p>Reconstrução do contexto de produção, circulação e recepção de textos</p> <p>Caracterização do campo jornalístico e relação entre os gêneros em circulação, mídias e práticas da cultura digital</p>	<p><b>(EF89LP01)</b></p> <p>Analisar os interesses que movem o campo jornalístico, os efeitos das novas tecnologias no campo e as condições que fazem da informação uma mercadoria, de forma a poder desenvolver uma atitude crítica frente aos textos jornalísticos.</p>	<p><b>(EF89LP01RS1)</b></p> <p>Analisar os interesses que movem o campo jornalístico, os efeitos das novas tecnologias no campo e as condições que fazem da informação uma mercadoria, de forma a poder desenvolver uma atitude crítica frente aos textos jornalísticos,</p>

					<p>buscando a fonte, a veracidade e a informação sem interferências.</p> <p><b>(EF89LP01RS2)</b></p> <p>Analisar a informação a partir da comparação em diferentes mídias e os interesses implícitos.</p>
		Leitura	<p>Reconstrução do contexto de produção, circulação e recepção de textos</p> <p>Caracterização do campo jornalístico e relação entre os gêneros em circulação, mídias e práticas da cultura digital</p>	<p><b>(EF89LP02)</b></p> <p>Analisar diferentes práticas (curtir, compartilhar, comentar, curar etc.) e textos pertencentes a diferentes gêneros da cultura digital (meme, gif, comentário, charge digital etc.) envolvidos no trato com a informação e opinião, de forma a possibilitar uma presença mais crítica e ética nas redes.</p>	<p><b>(EF89LP02RS-1)</b></p> <p>Analisar diferentes práticas (curtir, compartilhar, comentar, curar etc.) e textos pertencentes a diferentes gêneros da cultura digital (meme, gif, comentário, charge digital etc.) envolvidos no trato com a informação e opinião, de forma a possibilitar uma presença mais crítica e ética nas redes, reconhecendo as intencionalidades do</p>

					outro por meio da análise dos recursos usados na produção de sentido do que o outro disse e de se posicionar criticamente em relação ao que lê.
		Leitura	Estratégia de leitura: apreender os sentidos globais do texto  Apreciação e réplica	<b>(EF89LP03)</b> Analisar textos de opinião (artigos de opinião, editoriais, cartas de leitores, comentários, posts de blog e de redes sociais, charges, memes, gifs etc.) e posicionar-se de forma crítica e fundamentada, ética e respeitosa frente a fatos e opiniões relacionados a esses textos.	<b>(EF89LP03RS-1)</b> Analisar textos de opinião (artigos de opinião, editoriais, cartas de leitores, comentários, posts de blog e de redes sociais, charges, memes, gifs, etc.) e posicionar-se de forma crítica e fundamentada, ética e respeitosa frente a fatos e opiniões relacionados a esses textos, considerando o respeito à palavra do outro. <b>(EF89LP03RS-2)</b> Reconhecer como opinião e argumentação se constroem a partir

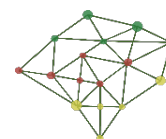
					<p>de recursos diversos, buscando informações para aprofundar o conhecimento sobre o assunto, selecionando argumentos relevantes que fundamentam seu posicionamento, pautados no respeito ao outro.</p> <p><b>(EF89LP03RS-3)</b></p> <p>Produzir textos que expressam opinião a partir de reflexões realizadas.</p>
		Leitura	<p>Estratégia de leitura: apreender os sentidos globais do texto</p> <p>Apreciação e réplica</p>	<p><b>(EF89LP04)</b></p> <p>Identificar e avaliar teses/opiniões/posicionamentos explícitos e implícitos, argumentos e contra-argumentos em textos argumentativos do campo (carta de leitor, comentário, artigo de opinião, resenha crítica</p>	<p><b>(EF89LP04RS-1)</b></p> <p>Identificar e avaliar teses/opiniões/posicionamentos explícitos e implícitos, argumentos e contra-argumentos em textos argumentativos do campo (carta de leitor, comentário, artigo de opinião, resenha crítica,</p>

				etc.), posicionando-se frente à questão controversa de forma sustentada.	etc.), posicionando- se frente à questão controversa de forma sustentada, apresentando argumentos que justifiquem o posicionamento assumido com relação aos textos analisados.
		Leitura	Efeitos de sentido	<b>(EF89LP05)</b> Analisar o efeito de sentido produzido pelo uso, em textos, de recurso a formas de apropriação textual (paráfrases, citações, discurso direto, indireto ou indireto livre).	<b>(EF89LP05RS-1)</b> Analisar, em textos diversos, o efeito de sentido produzido pelas diversas formas de apropriação textual (paráfrases, citações, discurso direto, indireto ou indireto livre), reconhecendo posicionamento do outro.
		Leitura	Efeitos de sentido	<b>(EF89LP06)</b> Analisar o uso de recursos persuasivos em textos argumentativos diversos (como a	<b>(EF89LP06RS-1)</b> Analisar o modo como os recursos linguísticos são usados na construção de discursos

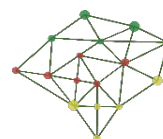


				elaboração do título, escolhas lexicais, construções metafóricas, a explicitação ou a ocultação de fontes de informação) e seus efeitos de sentido.	persuasivos em textos argumentativos.
		Leitura	Efeitos de sentido Exploração da multissemiose	<b>(EF89LP07)</b> Analisar, em notícias, reportagens e peças publicitárias em várias mídias, os efeitos de sentido devidos ao tratamento e à composição dos elementos nas imagens em movimento, à performance, à montagem feita (ritmo, duração e sincronização entre as linguagens – complementaridades, interferências etc.) e ao ritmo,	<b>(EF89LP07RS-1)</b> Observar como os recursos das diferentes linguagens se articulam para produzir sentidos em notícias, reportagens e peças publicitárias em várias mídias.

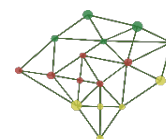




				melodia, instrumentos e sampleamentos das músicas e efeitos sonoros.	
		Produção de textos	Estratégia de produção: planejamento de textos informativos	<b>(EF89LP08)</b> Planejar reportagem impressa e em outras mídias (rádio ou TV/vídeo, sites), tendo em vista as condições de produção do texto – objetivo, leitores/espectador es, veículos e mídia de circulação etc. – a partir da escolha do fato a ser aprofundado ou do tema a ser focado (de relevância para a turma, escola ou comunidade), do levantamento de dados e informações sobre o fato ou tema – que pode envolver entrevistas com	



				envolvidos ou com especialistas, consultas a fontes diversas, análise de documentos, cobertura de eventos etc. -, do registro dessas informações e dados, da escolha de fotos ou imagens a produzir ou a utilizar etc., da produção de infográficos, quando for o caso, e da organização hipertextual (no caso a publicação em sites ou blogs noticiosos ou mesmo de jornais impressos, por meio de boxes variados).	
		Produção de textos	Estratégia de produção: textualização de textos informativos	<b>(EF89LP09)</b> Produzir reportagem impressa, com título, linha fina (optativa), organização	<b>(EF89LP09RS-1)</b> Produzir reportagem impressa, com título, linha fina, organização composicional (expositiva,

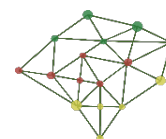


				<p>composicional (expositiva, interpretativa e/ou opinativa), progressão temática e uso de recursos linguísticos compatíveis com as escolhas feitas e reportagens multimidiáticas, tendo em vista as condições de produção, as características do gênero, os recursos e mídias disponíveis, sua organização hipertextual e o manejo adequado de recursos de captação e edição de áudio e imagem e adequação à norma-padrão.</p>	<p>interpretativa e/ou opinativa), progressão temática e uso de recursos linguísticos compatíveis com as escolhas feitas e reportagens multimidiáticas, tendo em vista as condições de produção, as características do gênero, os recursos e mídias disponíveis, sua organização hipertextual e o manejo adequado de recursos de captação e edição de áudio e imagem e adequação à norma-padrão, aplicando os conhecimentos construídos sobre os recursos linguísticos e semióticos.</p> <p><b>(EF89LP09RS-2)</b></p> <p>Produzir reportagem, de maneira organizada,</p>
--	--	--	--	---	--

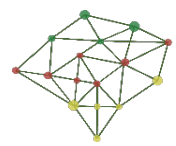
					de forma que atente para o uso de recursos linguísticos compatíveis, tendo em vista as condições e características de produção com o contexto em que irá circular, adequando os recursos de captação e edição disponíveis.
		Produção de textos	Estratégia de produção: planejamento de textos argumentativos e apreciativos	<b>(EF89LP10)</b> Planejar artigos de opinião, tendo em vista as condições de produção do texto – objetivo, leitores/espectadores, veículos e mídia de circulação etc. –, a partir da escolha do tema ou questão a ser discutido(a), da relevância para a turma, escola ou comunidade, do levantamento de dados e informações sobre	<b>(EF89LP10RS-1)</b> Planejar e produzir artigos de opinião, interpretando informações e considerando suas fontes, posicionando-se de forma crítica, com postura argumentativa consistente e ética, considerando o estudo da estrutura, linguagem e divulgação, além do contexto de produção e assuntos relevantes



				a questão, de argumentos relacionados a diferentes posicionamentos em jogo, da definição – o que pode envolver consultas a fontes diversas, entrevistas com especialistas, análise de textos, organização esquemática das informações e argumentos – dos (tipos de) argumentos e estratégias que pretende utilizar para convencer os leitores.	para a turma, escola ou comunidade em que estão inseridos.
		Produção de textos	Estratégias de produção: planejamento, textualização, revisão e edição de textos publicitários	<b>(EF89LP11)</b> Produzir, revisar e editar peças e campanhas publicitárias, envolvendo o uso articulado e complementar de diferentes peças	<b>(EF89LP11RS-1)</b> Planejar, produzir e analisar peças publicitárias, de caráter persuasivo, compreendendo a funcionalidade dos recursos linguísticos de argumentação



				publicitárias: cartaz, banner, indoor, folheto, panfleto, anúncio de jornal/revista, para internet, spot, propaganda de rádio, TV, a partir da escolha da questão/problema/causa significativa para a escola e/ou a comunidade escolar, da definição do público-alvo, das peças que serão produzidas, das estratégias de persuasão e convencimento que serão utilizadas.	para a produção do efeito desejado, considerando o público leitor.
		Oralidade	Estratégias de produção: planejamento e participação em debates regrados	<b>(EF89LP12)</b> Planejar coletivamente a realização de um debate sobre tema previamente definido, de interesse coletivo, com regras	<b>(EF89LP12RS-1)</b> Planejar coletivamente a realização de debates sobre temas previamente definidos, de interesse coletivo, com regras

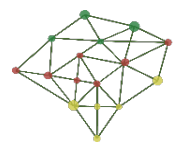


				<p>acordadas e planejar, em grupo, participação em debate a partir do levantamento de informações e argumentos que possam sustentar o posicionamento a ser defendido (o que pode envolver entrevistas com especialistas, consultas a fontes diversas, o registro das informações e dados obtidos etc.), tendo em vista as condições de produção do debate – perfil dos ouvintes e demais participantes, objetivos do debate, motivações para sua realização, argumentos e estratégias de convencimento mais eficazes etc.- e participar de debates regrados,</p>	<p>acordadas. <b>(EF89LP12RS-2)</b> Planejar, em grupo, participação em debate a partir do levantamento de informações e argumentos que possam sustentar o posicionamento a ser defendido, tendo em vista as condições de produção do debate – perfil dos ouvintes e demais participantes, objetivos do debate, motivações para sua realização, argumentos e estratégias de convencimento mais eficazes etc. <b>(EF89LP12RS-3)</b> Participar de debates regrados, na condição de membro de uma equipe de debatedor, apresentador/media dor, espectador</p>
--	--	--	--	--	---

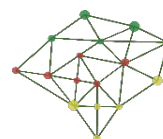


				na condição de membro de uma equipe de debatedor, apresentador/mediador, espectador (com ou sem direito a perguntas), e/ou de juiz/avaliador, como forma de compreender o funcionamento do debate, e poder participar de forma convincente, ética, respeitosa e crítica e desenvolver uma atitude de respeito e diálogo para com as ideias divergentes.	(com ou sem direito a perguntas), e/ou de juiz/avaliador, como forma de compreender o funcionamento do debate, e poder participar de forma convincente, ética, respeitosa e crítica e desenvolver uma atitude de respeito e diálogo para com as ideias divergentes.
		Oralidade	Estratégias de produção: planejamento, realização e edição de entrevistas orais	<b>(EF89LP13)</b> Planejar entrevistas orais com pessoas ligadas ao fato noticiado, especialistas etc., como forma de obter dados e informações sobre	.



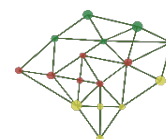


				<p>os fatos cobertos sobre o tema ou questão discutida ou temáticas em estudo, levando em conta o gênero e seu contexto de produção, partindo do levantamento de informações sobre o entrevistado e sobre a temática e da elaboração de um roteiro de perguntas, garantindo a relevância das informações mantidas e a continuidade temática, realizar entrevista e fazer edição em áudio ou vídeo, incluindo uma contextualização inicial e uma fala de encerramento para publicação da entrevista isoladamente ou como parte</p>	
--	--	--	--	---	--

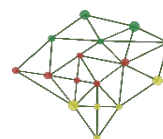


				integrante de reportagem multimidiática, adequando-a a seu contexto de publicação e garantindo a relevância das informações mantidas e a continuidade temática	
		Análise linguística/semiótica	Argumentação: movimentos argumentativos, tipos de argumento e força argumentativa	<b>(EF89LP14)</b> Analisar, em textos argumentativos e propositivos, os movimentos argumentativos de sustentação, refutação e negociação e os tipos de argumentos, avaliando a força/tipo dos argumentos utilizados.	<b>(EF89LP14RS-1)</b> Analisar, em textos argumentativos e propositivos, os movimentos argumentativos de sustentação e refutação e negociação, avaliando a força/tipo dos argumentos utilizados. <b>(EF89LP14RS-2)</b> Compreender os diferentes argumentos apresentados no texto, relacioná-los as suas vivências e

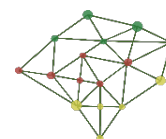
					expectativas, apresentando e defendendo uma tese, assimilando competências básicas, tais como fundamentar, provar, justificar, explicar, demonstrar, convencer e persuadir, em defesa de um ponto de vista.
		Análise linguística/semiótica	Estilo	<b>(EF89LP15)</b> Utilizar, nos debates, operadores argumentativos que marcam a defesa de ideia e de diálogo com a tese do outro: concordo, discordo, concordo parcialmente, do meu ponto de vista, na perspectiva aqui assumida etc.	<b>(EF89LP15RS-1)</b> Utilizar, nos debates, operadores argumentativos que marcam a defesa de ideia e de diálogo com a tese do outro: concordo, discordo, concordo parcialmente, do meu ponto de vista, na perspectiva aqui assumida, etc., compreendendo a posição contrária à defendida.



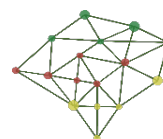
		Análise linguística/semiótica	Modalização	<b>(EF89LP16)</b> Analisar a modalização realizada em textos noticiosos e argumentativos, por meio das modalidades apreciativas, viabilizadas por classes e estruturas gramaticais como adjetivos, locuções adjetivas, advérbios, locuções adverbiais, orações adjetivas e adverbiais, orações relativas restritivas e explicativas etc., de maneira a perceber a apreciação ideológica sobre os fatos noticiados ou as posições implícitas ou assumidas.	<b>(EF89LP16RS-1)</b> Reconhecer e analisar os recursos linguísticos empregados, compreendendo os efeitos de sentido produzidos por meio desses recursos, analisando a coerência desses efeitos em relação às intenções pretendidas.
--	--	-------------------------------	-------------	--	---



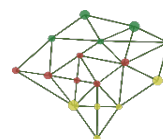
		Leitura	Reconstrução do contexto de produção, circulação e recepção de textos legais e normativos	<b>(EF89LP17)</b> Relacionar textos e documentos legais e normativos de importância universal, nacional ou local que envolvam direitos, em especial, de crianças, adolescentes e jovens – tais como a Declaração dos Direitos Humanos, a Constituição Brasileira, o ECA -, e a regulamentação da organização escolar – por exemplo, regimento escolar -, a seus contextos de produção, reconhecendo e analisando possíveis motivações, finalidades e sua vinculação com experiências humanas e fatos históricos e sociais,	
--	--	---------	---	---	--



				como forma de ampliar a compreensão dos direitos e deveres, de fomentar os princípios democráticos e uma atuação pautada pela ética da responsabilidade (o outro tem direito a uma vida digna tanto quanto eu tenho).	
		Leitura	Contexto de produção, circulação e recepção de textos e práticas relacionadas à defesa de direitos e à participação social	<b>(EF89LP18)</b> Explorar e analisar instâncias e canais de participação disponíveis na escola (conselho de escola, outros colegiados, grêmios livres), na comunidade (associações, coletivos, movimentos, etc.), no município ou no país, incluindo formas de participação digital,	



				como canais e plataformas de participação (como portal e-cidadania), serviços, portais e ferramentas de acompanhamentos do trabalho de políticos e de tramitação de leis, canais de educação política, bem como de propostas e proposições que circulam nesses canais, de forma a participar do debate de ideias e propostas na esfera social e a engajar-se com a busca de soluções para problemas ou questões que envolvam a vida da escola e da comunidade.	
		Leitura	Relação entre contexto de produção e características	<b>(EF89LP19)</b> Analisar, a partir do contexto de produção, a forma	



			<p>composicionais e estilísticas dos gêneros</p> <p>Apreciação e réplica</p>	<p>de organização das cartas abertas, abaixo-assinados e petições on-line (identificação dos signatários, explicitação da reivindicação feita, acompanhada ou não de uma breve apresentação da problemática e/ou de justificativas que visam sustentar a reivindicação) e a proposição, discussão e aprovação de propostas políticas ou de soluções para problemas de interesse público, apresentadas ou lidas nos canais digitais de participação, identificando suas marcas linguísticas, como forma de possibilitar a escrita ou</p>	
--	--	--	--	---	--





				subscrição consciente de abaixo-assinados e textos dessa natureza e poder se posicionar de forma crítica e fundamentada frente às propostas	
		Leitura	Estratégias e procedimentos de leitura em textos reivindicatórios ou propositivos	<b>(EF89LP20)</b> Comparar propostas políticas e de solução de problemas, identificando o que se pretende fazer/implementar, por que (motivações, justificativas), para que (objetivos, benefícios e consequências esperados), como (ações e passos), quando etc. e a forma de avaliar a eficácia da proposta/solução, contrastando dados e informações de	<b>(EF89LP20RS-1)</b> Analisar e comparar propostas políticas e de solução de problemas, identificando o que se pretende fazer/implementar, por que, para que, como, quando etc. e a forma de avaliar a eficácia da proposta/solução, contrastando dados e informações de diferentes fontes, identificando coincidências, complementaridades e contradições. <b>(EF89LP20RS-2)</b> Compreender e posicionar-se

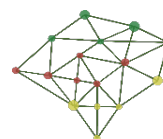
				<p>diferentes fontes, identificando coincidências, complementaridades e contradições, de forma a poder compreender e posicionar-se criticamente sobre os dados e informações usados em fundamentação de propostas e analisar a coerência entre os elementos, de forma a tomar decisões fundamentadas.</p>	<p>criticamente sobre dados e informações usados em fundamentação de propostas e analisar a coerência entre os elementos, de forma a tomar decisões fundamentadas.</p>
		Produção de textos	Estratégia de produção: planejamento de textos reivindicatórios ou propositivos	<p><b>(EF89LP21)</b> Realizar enquetes e pesquisas de opinião, de forma a levantar prioridades, problemas a resolver ou propostas que possam contribuir para melhoria da escola ou da</p>	<p><b>(EF89LP21RS-1)</b> Realizar enquetes e pesquisas de opinião, de forma a levantar prioridades, problemas a resolver ou propostas que possam contribuir para melhoria da escola ou da comunidade,</p>

				<p>comunidade, caracterizar demanda/necessidade, documentando-a de diferentes maneiras por meio de diferentes procedimentos, gêneros e mídias e, quando for o caso, selecionar informações e dados relevantes de fontes pertinentes diversas (sites, impressos, vídeos etc.), avaliando a qualidade e a utilidade dessas fontes, que possam servir de contextualização e fundamentação de propostas, de forma a justificar a proposição de propostas, projetos culturais e ações de intervenção.</p>	<p>caracterizar demanda/necessidade, documentando-a de diferentes maneiras por meio de diferentes procedimentos, gêneros e mídias e, quando for o caso, selecionar informações e dados relevantes de fontes pertinentes diversas, avaliando a qualidade e a utilidade dessas fontes, que possam servir de contextualização e fundamentação de propostas, de forma a justificar a proposição de propostas, projetos culturais e ações de intervenção, considerando a relevância da ação.</p>
--	--	--	--	--	---

		Oralidade	Escuta  Apreender o sentido geral dos textos Apreciação e réplica Produção/Proposta	<b>(EF89LP22)</b>  Compreender e comparar as diferentes posições e interesses em jogo em uma discussão ou apresentação de propostas, avaliando a validade e força dos argumentos e as consequências do que está sendo proposto e, quando for o caso, formular e negociar propostas de diferentes naturezas relativas a interesses coletivos envolvendo a escola ou comunidade escolar.	<b>(EF89LP22RS-1)</b>  Compreender e comparar as diferentes posições e interesses em jogo em uma discussão ou apresentação de propostas, avaliando a validade e força dos argumentos e as consequências do que está sendo proposto. <b>(EF89LP22RS-2)</b> Formular e negociar propostas de diferentes naturezas relativas a interesses coletivos, envolvendo a escola ou a comunidade escolar.
		Análise linguística/semiótica	Movimentos argumentativos e força dos argumentos	<b>(EF89LP23)</b>  Analisar, em textos argumentativos, reivindicatórios e propositivos, os movimentos	<b>(EF89LP23RS-1)</b>  Identificar, no texto, a posição do autor sobre a questão em pauta, os argumentos e

				argumentativos utilizados (sustentação, refutação e negociação), avaliando a força dos argumentos utilizados.	contra-argumentos apresentados e os recursos linguísticos usados para introduzir os diferentes movimentos argumentativos. <b>(EF89LP23RS-2)</b> Analisar, em textos argumentativos, reivindicatórios e propositivos, os movimentos argumentativos utilizados (sustentação, refutação e negociação), avaliando a força dos argumentos utilizados, identificando o tema e realizando reflexões não superficiais a ele.
8º, 9º	<b>CAMPO DE ATUAÇÃO NA VIDA PÚBLICA</b>	Leitura	Curadoria de informação	<b>(EF89LP24)</b> Realizar pesquisa, estabelecendo o recorte das questões, usando	<b>(EF89LP24RS-1)</b> Realizar pesquisas diversas, estabelecendo o recorte das questões, usando

				fontes abertas e confiáveis.	fontes abertas e confiáveis, praticando a curadoria de informações.
		Produção de textos	Estratégias de escrita: textualização, revisão e edição	<b>(EF89LP25)</b> Divulgar o resultado de pesquisas por meio de apresentações orais, verbetes de enciclopédias colaborativas, reportagens de divulgação científica, vlogs científicos, vídeos de diferentes tipos etc.	<b>(EF89LP25RS-1)</b> Divulgar o resultado de pesquisas por meio de apresentações orais, verbetes de enciclopédias colaborativas, reportagens de divulgação científica, vlogs científicos, vídeos de diferentes tipos, etc., estimulando a criatividade e responsabilidade, a fim de ampliar a informação e o conhecimento.
		Produção de textos	Estratégias de escrita: textualização, revisão e edição	<b>(EF89LP26)</b> Produzir resenhas, a partir das notas e/ou esquemas feitos, com o manejo adequado das vozes envolvidas (do	



				resenhador, do autor da obra e, se for o caso, também dos autores citados na obra resenhada), por meio do uso de paráfrases, marcas do discurso reportado e citações.	
		Oralidade	Conversa <sup>ção</sup> espontânea	<b>(EF89LP27)</b> Tecer considerações e formular problematizações pertinentes, em momentos oportunos, em situações de aulas, apresentação oral, seminário etc.	<b>(EF89LP27RS-1)</b> Tecer considerações e formular problematizações pertinentes, em momentos oportunos, em situações de aulas, apresentação oral, seminário etc., sendo capaz de adequar o uso de cada variedade de acordo com a situação em que está inserido. <b>(EF89LP27RS-2)</b> Possibilitar atividades que visem a

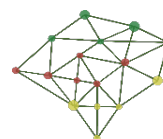
					espontaneidade e a expressividade, estimulando a construção de opinião e postura própria acerca de determinados contextos respeitando as diversidades de posicionamento.
		Oralidade	Procedimentos de apoio à compreensão Tomada de nota	<b>(EF89LP28)</b> Tomar nota de videoaulas, aulas digitais, apresentações multimídias, vídeos de divulgação científica, documentários e afins, identificando, em função dos objetivos, informações principais para apoio ao estudo e realizando, quando necessário, uma síntese final que destaque e reorganize os pontos ou conceitos centrais	<b>(EF89LP28RS-1)</b> Tomar nota de videoaulas, aulas digitais, apresentações multimídias, vídeos de divulgação científica, documentários e afins, identificando, em função dos objetivos, informações principais para apoio ao estudo. <b>(EF89LP28RS-2)</b> Realizar sínteses que destaquem e reorganizem os pontos ou conceitos centrais e suas



				e suas relações e que, em alguns casos, seja acompanhada de reflexões pessoais, que podem conter dúvidas, questionamentos, considerações etc.	relações e que, em alguns casos, seja acompanhada de reflexões pessoais, que possam conter dúvidas, questionamentos, considerações etc., a fim de resgatar a apreensão do ouvido/assistido.
		Análise linguística/semiótica	Textualização Progressão temática	<b>(EF89LP29)</b> Utilizar e perceber mecanismos de progressão temática, tais como retomadas anafóricas (“que, cujo, onde”, pronomes do caso reto e oblíquos, pronomes demonstrativos, nomes correferentes etc.), catáforas (remetendo para adiante ao invés de retomar o já dito), uso de organizadores textuais, de	<b>(EF89LP29RS-1)</b> Reconhecer que há uma ordem progressiva para a construção dos textos, de modo a torná-los coerentes e coesivos. <b>(EF89LP29RS-2)</b> Utilizar e perceber mecanismos de progressão temática, tais como retomadas anafóricas e catafóricas, o uso de organizadores textuais, de coesivos etc., e analisar os mecanismos de



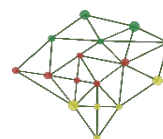
				coesivos etc., e analisar os mecanismos de reformulação e paráfrase utilizados nos textos de divulgação do conhecimento.	reformulação e paráfrase utilizados nos textos de divulgação do conhecimento.
8º, 9º	<b>CAMPO DE ATUAÇÃO NA VIDA PÚBLICA</b>	Análise linguística/semiótica	Textualização	<b>(EF89LP30)</b> Analisar a estrutura de hipertexto e hiperlinks em textos de divulgação científica que circulam na Web e proceder à remissão a conceitos e relações por meio de links.	
		Análise linguística/semiótica	Modalização	<b>(EF89LP31)</b> Analisar e utilizar modalização epistêmica, isto é, modos de indicar uma avaliação sobre o valor de verdade e as condições de verdade de uma	<b>(EF89LP31RS-1)</b> Analisar os efeitos de sentido produzidos pelos recursos empregados, considerando sua coerência tanto com as intenções presumidas do texto



				proposição, tais como os asseverativos – quando se concorda com (“realmente, evidentemente, naturalmente, efetivamente, claro, certo, lógico, sem dúvida” etc.) ou discorda de (“de jeito nenhum, de forma alguma”) uma ideia; e os quase-asseverativos, que indicam que se considera o conteúdo como quase certo (“talvez, assim, possivelmente, provavelmente, eventualmente”).	quanto com a especificidade do gênero.
		Leitura	Relação entre textos	<b>(EF89LP32)</b> Analisar os efeitos de sentido decorrentes do uso de mecanismos de intertextualidade (referências,	<b>(EF89LP32RS-1)</b> Identificar as relações intertextuais e analisar os efeitos de sentido decorrentes do uso

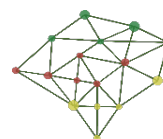


				alusões, retomadas) entre os textos literários, entre esses textos literários e outras manifestações artísticas (cinema, teatro, artes visuais e midiáticas, música), quanto aos temas, personagens, estilos, autores etc., e entre o texto original e paródias, paráfrases, pastiches, trailer honesto, vídeos-minuto, vidding, dentre outros.	de mecanismos de intertextualidade entre os textos literários, entre esses textos literários e outras manifestações artísticas (cinema, teatro, artes visuais e midiáticas, música), quanto aos temas, personagens, estilos, autores, etc., e entre o texto original e paródias, paráfrases, dentre outros.
8º, 9º	<b>CAMPO ARTÍSTICO-LITERÁRIO</b>	Leitura	Estratégias de leitura Apreciação e réplica	<b>(EF89LP33)</b> Ler, de forma autônoma, e compreender – selecionando procedimentos e estratégias de leitura adequados a diferentes objetivos e levando em conta características dos	<b>(EF89LP33RS-1)</b> Ler, compreender e apreciar romances, contos contemporâneos, minicontos, fábulas contemporâneas, romances juvenis, biografias romanceadas, novelas, crônicas visuais, narrativas

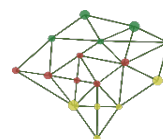


				<p>gêneros e suportes – romances, contos contemporâneos, minicontos, fábulas contemporâneas, romances juvenis, biografias romanceadas, novelas, crônicas visuais, narrativas de ficção científica, narrativas de suspense, poemas de forma livre e fixa (como haikai), poema concreto, ciberpoema, dentre outros -, expressando avaliação sobre o texto lido e estabelecendo preferências por gêneros, temas, autores.</p>	<p>de ficção científica, narrativas de suspense, narrativas gauchescas, poemas de forma livre e fixa, ciberpoema, dentre outros, favorecendo a fruição sobre o texto lido e estabelecendo preferências por gêneros, temas, autores.</p> <p><b>(EF89LP33RS-2)</b> Apreciar a literatura gaúcha, reconhecendo sua importância no cenário local e global.</p> <p><b>(EF89LP33RS-3)</b> Estimular a oralidade a partir de narrativas gauchescas, declamação de poemas, expressão corporal através da dança e do teatro a fim de valorizar</p>
--	--	--	--	--	---

					cultura e tradição gaúcha.
8º, 9º	<b>CAMPO ARTÍSTICO-LITERÁRIO</b>	Leitura	Reconstrução da textualidade e compreensão dos efeitos de sentidos provocados pelos usos de recursos linguísticos e multissemióticos	<b>(EF89LP34)</b> Analisar a organização de texto dramático apresentado em teatro, televisão, cinema, identificando e percebendo os sentidos decorrentes dos recursos linguísticos e semióticos que sustentam sua realização como peça teatral, novela, filme etc.	<b>(EF89LP34RS-1)</b> Comparar a organização e a estrutura de textos dramáticos apresentados em teatro, televisão, cinema, identificando e percebendo os sentidos decorrentes dos recursos linguísticos e semióticos que sustentam sua realização como peça teatral, novela, filme etc.
8º, 9º	<b>CAMPO ARTÍSTICO-LITERÁRIO</b>	Produção de textos	Construção da textualidade	<b>(EF89LP35)</b> Criar contos ou crônicas (em especial, líricas), crônicas visuais, minicontos, narrativas de aventura e de ficção científica, dentre outros, com temáticas próprias ao gênero, usando	<b>(EF89LP35RS-1)</b> Produzir paródia de textos em prosa de diferentes culturas e estilos, explorando os recursos textuais e visuais, estimulando a expressão oral e a socialização dos materiais produzidos.



				os conhecimentos sobre os constituintes estruturais e recursos expressivos típicos dos gêneros narrativos pretendidos, e, no caso de produção em grupo, ferramentas de escrita colaborativa.	<b>(EF89LP35RS-2)</b> Estimular a produção de gêneros textuais em prosa inspirados na tradição gaúcha.
<b>8º, 9º</b>	<b>CAMPO ARTÍSTICO-LITERÁRIO</b>	Produção de textos	Relação entre textos	<b>(EF89LP36)</b> Parodiar poemas conhecidos da literatura e criar textos em versos (como poemas concretos, ciberpoemas, haicais, liras, microrroteiros, lambe-lambes e outros tipos de poemas), explorando o uso de recursos sonoros e semânticos (como figuras de	<b>(EF89LP36RS-1)</b> Produzir paródia de textos em versos de diferentes culturas e estilos, explorando os recursos textuais e visuais, estimulando a expressão oral e a socialização dos materiais produzidos. <b>(EF89LP36RS-2)</b> Estimular a produção de gêneros textuais em verso inspirados na tradição gaúcha.



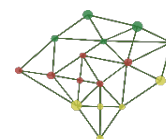
				linguagem e jogos de palavras) e visuais (como relações entre imagem e texto verbal e distribuição da mancha gráfica), de forma a propiciar diferentes efeitos de sentido.	
<b>8º, 9º</b>	<b>TODOS OS CAMPOS DE ATUAÇÃO</b>	Análise linguística/semiótica	Figuras de linguagem	<b>(EF89LP37)</b> Analisar os efeitos de sentido do uso de figuras de linguagem como ironia, eufemismo, antítese, aliteração, assonância, dentre outras.	
<b>6º; 7º; 8º; 9º</b>	<b>CAMPO JORNALÍSTICO/MIDIÁTICO</b>	Leitura	Apreciação e réplica  Relação entre gêneros e mídias	<b>(EF69LP01)</b> Diferenciar liberdade de expressão de discursos de ódio, posicionando-se contrariamente a esse tipo de discurso e vislumbrando possibilidades de	



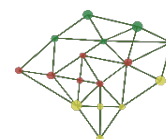
				denúncia quando for o caso.	
6º; 7º; 8º; 9º	<b>CAMPO JORNALÍSTICO/MIDIÁTICO</b>	Leitura	Apreciação e réplica Relação entre gêneros e mídias	<b>(EF69LP02)</b> Analisar e comparar peças publicitárias variadas (cartazes, folhetos, outdoor, anúncios e propagandas em diferentes mídias, spots, jingle, vídeos etc.), de forma a perceber a articulação entre elas em campanhas, as especificidades das várias semioses e mídias, a adequação dessas peças ao público-alvo, aos objetivos do anunciante e/ou da campanha e à construção composicional e estilo dos gêneros em questão, como forma de ampliar suas	<b>(EF69LP02RS-1)</b> Analisar e comparar peças publicitárias variadas, de forma a perceber a articulação entre elas em campanhas, as especificidades das várias semioses e mídias, a adequação dessas peças ao público-alvo, aos objetivos do anunciante e/ou da campanha e à construção composicional e estilo dos gêneros em questão, considerando as linguagens formal e informal, bem como as variedades linguísticas, como forma de ampliar suas possibilidades de compreensão (e produção) de textos pertencentes a esses gêneros.



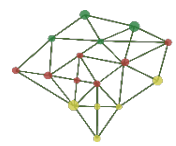
				possibilidades de compreensão (e produção) de textos pertencentes a esses gêneros.	
<b>6º; 7º; 8º; 9º</b>	<b>CAMPO JORNALÍSTICO/MIDIÁTICO</b>	Leitura	Estratégia de leitura: apreender os sentidos globais do texto	<b>(EF69LP03)</b> Identificar, em notícias, o fato central, suas principais circunstâncias e eventuais decorrências; em reportagens e fotorreportagens o fato ou a temática retratada e a perspectiva de abordagem, em entrevistas os principais temas/subtemas abordados, explicações dadas ou teses defendidas em relação a esses subtemas; em tirinhas, memes, charge, a crítica,	<b>(EF69LP03RS-1)</b> Manusear os diferentes textos jornalísticos nos variados meios em que são vinculados para identificar, por meio de leituras e análises, os temas globais do texto.



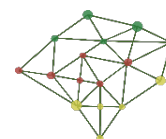
				ironia ou humor presente.	
6º; 7º; 8º; 9º	<b>CAMPO JORNALÍSTI CO/MIDIÁTI CO</b>	Leitura	Efeitos de sentido	<b>(EF69LP04)</b> Identificar e analisar os efeitos de sentido que fortalecem a persuasão nos textos publicitários, relacionando as estratégias de persuasão e apelo ao consumo com os recursos linguístico-discursivos utilizados, como imagens, tempo verbal, jogos de palavras, figuras de linguagem etc., com vistas a fomentar práticas de consumo conscientes.	<b>(EF69LP04RS-1)</b> Reconhecer o efeito de sentido e o poder de persuasão sobre o leitor de acordo com a linguagem utilizada, seja ela verbal ou não verbal.
6º; 7º; 8º; 9º	<b>CAMPO JORNALÍSTI CO/MIDIÁTI CO</b>	Leitura	Efeitos de sentido	<b>(EF69LP05)</b> Inferir e justificar, em textos multissemióticos – tirinhas, charges, memes, gifs etc. –, o efeito de humor,	



				ironia e/ou crítica pelo uso ambíguo de palavras, expressões ou imagens ambíguas, de clichês, de recursos iconográficos, de pontuação etc.	
<b>6º; 7º; 8º; 9º</b>	<b>CAMPO JORNALÍSTI CO/MIDIÁTI CO</b>	Produção de textos	Relação do texto com o contexto de produção e experimentação de papéis sociais	<b>(EF69LP06)</b> Produzir e publicar notícias, foto denúncias, fotorreportagens, reportagens, reportagens multimidiáticas, infográficos, podcasts noticiosos, entrevistas, cartas de leitor, comentários, artigos de opinião de interesse local ou global, textos de apresentação e apreciação de produção cultural – resenhas e outros próprios das	<b>(EF69LP06RS-1)</b> Analisar, planejar e produzir textos jornalísticos, considerando os diferentes suportes, objetivos, público-alvo e circulação, tendo em vista o público leitor.



				<p>formas de expressão das culturas juvenis, tais como vlogs e podcasts culturais, gameplay, detonado etc.– e cartazes, anúncios, propagandas, spots, jingles de campanhas sociais, dentre outros em várias mídias, vivenciando de forma significativa o papel de repórter, de comentador, de analista, de crítico, de editor ou articulista, de booktuber, de vlogger (vlogueiro) etc., como forma de compreender as condições de produção que envolvem a circulação desses textos e poder participar e vislumbrar possibilidades de</p>	
--	--	--	--	---	--



				participação nas práticas de linguagem do campo jornalístico e do campo midiático de forma ética e responsável, levando-se em consideração o contexto da Web 2.0, que amplia a possibilidade de circulação desses textos e “funde” os papéis de leitor e autor, de consumidor e produtor.	
<b>6º; 7º; 8º; 9º</b>	<b>CAMPO JORNALÍSTI CO/MIDIÁTI CO</b>	Produção de textos	Textualização	<b>(EF69LP07)</b> Produzir textos em diferentes gêneros, considerando sua adequação ao contexto produção e circulação – os enunciadores envolvidos, os objetivos, o gênero, o suporte, a circulação -, ao modo (escrito ou	<b>(EF69LP07RS-1)</b> Produzir textos de diferentes gêneros, observando os aspectos lexicais, considerando sua adequação ao contexto, produção e circulação, ao modo, à variedade linguística e/ou semiótica apropriada a esse

				<p>oral; imagem estática ou em movimento etc.), à variedade linguística e/ou semiótica apropriada a esse contexto, à construção da textualidade relacionada às propriedades textuais e do gênero), utilizando estratégias de planejamento, elaboração, revisão, edição, reescrita/redesign e avaliação de textos, para, com a ajuda do professor e a colaboração dos colegas, corrigir e aprimorar as produções realizadas, fazendo cortes, acréscimos, reformulações, correções de concordância, ortografia,</p>	<p>contexto, à construção da textualidade relacionada às propriedades textuais e do gênero, utilizando estratégias de planejamento, elaboração, revisão, edição, reescrita/redesign e avaliação de textos, para corrigir e aprimorar as produções realizadas, fazendo alterações necessárias, utilizando a linguagem adequada em cada situação.</p> <p><b>(EF69LP07RS-2)</b></p> <p>Escrever e reescrever textos relativos à cultura gaúcha, considerando aspectos e variações</p>
--	--	--	--	---	--



				pontuação em textos e editando imagens, arquivos sonoros, fazendo cortes, acréscimos, ajustes, acrescentando/ alterando efeitos, ordenamentos etc.	linguísticas regionais.
6º; 7º; 8º; 9º	<b>CAMPO JORNALÍSTICO/MIDIÁTICO</b>	Produção de textos	Revisão/edição de texto informativo e opinativo	<b>(EF69LP08)</b> Revisar/editar o texto produzido – notícia, reportagem, resenha, artigo de opinião, dentre outros –, tendo em vista sua adequação ao contexto de produção, a mídia em questão, características do gênero, aspectos relativos à textualidade, a relação entre as diferentes semioses, a formatação e uso adequado das ferramentas de	





				edição (de texto, foto, áudio e vídeo, dependendo do caso) e adequação à norma culta.	
		Produção de textos	Planejamento de textos de peças publicitárias de campanhas sociais	<b>(EF69LP09)</b> Planejar uma campanha publicitária sobre questões/problemas, temas, causas significativas para a escola e/ou comunidade, a partir de um levantamento de material sobre o tema ou evento, da definição do público-alvo, do texto ou peça a ser produzido – cartaz, banner, folheto, panfleto, anúncio impresso e para internet, spot, propaganda de rádio, TV etc. –, da ferramenta de edição de texto, áudio ou vídeo que será utilizada, do	<b>(EF69LP09RS-1)</b> Planejar e produzir textos publicitários de maneira clara, abordando temas de campanhas sociais de sua realidade.



				recorte e enfoque a ser dado, das estratégias de persuasão que serão utilizadas etc.	
		Oralidade  *Considerar todas as habilidades dos eixos leitura e produção que se referem a textos ou produções orais, em áudio ou vídeo	Produção de textos jornalísticos orais	<b>(EF69LP10)</b> Produzir notícias para rádios, TV ou vídeos, podcasts noticiosos e de opinião, entrevistas, comentários, vlogs, jornais radiofônicos e televisivos, dentre outros possíveis, relativos a fato e temas de interesse pessoal, local ou global e textos orais de apreciação e opinião – podcasts e vlogs noticiosos, culturais e de opinião, orientando-se por roteiro ou texto, considerando o contexto de produção e	<b>(EF69LP10RS-1)</b> Produzir notícias nos variados meios de comunicação relativos a fato e temas de interesse pessoal, local ou global e textos orais de apreciação e opinião, considerando o contexto de produção e os recursos das diferentes linguagens e demonstrando domínio dos gêneros, tendo em vista a textualização.

				demonstrando domínio dos gêneros.	
		<p>Oralidade</p> <p>*Considerar todas as habilidades dos eixos leitura e produção que se referem a textos ou produções orais, em áudio ou vídeo</p>	<p>Produção de textos jornalísticos orais</p>	<p><b>(EF69LP11)</b></p> <p>Identificar e analisar posicionamentos defendidos e refutados na escuta de interações polêmicas em entrevistas, discussões e debates (televisivo, em sala de aula, em redes sociais etc.), entre outros, e se posicionar frente a eles.</p>	<p><b>(EF69LP11RS-1)</b></p> <p>Identificar e analisar posicionamentos defendidos e refutados na escuta de interações polêmicas em entrevistas, discussões e debates, entre outros, posicionando-se e expressando sua opinião frente a eles de maneira clara e objetiva.</p> <p><b>(EF69LP11RS-2)</b></p> <p>Valorizar a expressão do outro, apreciando opiniões de diferentes fatos e temas.</p>
		<p>Oralidade</p> <p>*Considerar todas as habilidades dos eixos leitura e</p>	<p>Planejamento e produção de textos jornalísticos orais</p>	<p><b>(EF69LP12)</b></p> <p>Desenvolver estratégias de planejamento, elaboração, revisão, edição, reescrita/ redesign</p>	<p><b>(EF69LP12RS-1)</b></p> <p>Desenvolver estratégias de planejamento, elaboração, revisão, edição, reescrita/ redesign e avaliação</p>



		produção que se referem a textos ou produções orais, em áudio ou vídeo		(esses três últimos quando não for situação ao vivo) e avaliação de textos orais, áudio e/ou vídeo, considerando sua adequação aos contextos em que foram produzidos, à forma composicional e estilo de gêneros, a clareza, progressão temática e variedade linguística empregada, os elementos relacionados à fala, tais como modulação de voz, entonação, ritmo, altura e intensidade, respiração etc., os elementos cinésicos, tais como postura corporal, movimentos e gestualidade	de textos orais, áudio e/ou vídeo, considerando sua adequação aos contextos em que foram produzidos, à forma composicional e estilo de gêneros, a clareza, progressão temática e variedade linguística empregada, os elementos relacionados à fala, os elementos cinésicos, de modo a perceber os diferentes processos no desenvolvimento da oralidade nos diferentes gêneros.
--	--	--	--	---	--

				significativa, expressão facial, contato de olho com plateia etc.	
		Oralidade	Participação em discussões orais de temas controversos de interesse da turma e/ou de relevância social	<b>(EF69LP13)</b> Engajar-se e contribuir com a busca de conclusões comuns relativas a problemas, temas ou questões polêmicas de interesse da turma e/ou de relevância social.	<b>(EF69LP13RS-1)</b> Engajar-se e contribuir com a busca de conclusões comuns relativas a problemas, temas ou questões polêmicas de interesse da turma e/ou de relevância social para compreendê-los e tomar uma posição em discussões a respeito. <b>(EF69LP13RS-2)</b> Ouvir as diferentes opiniões e destacar a importância do ato de ouvir, e respeito aos diferentes pontos de vista.
		Oralidade	Participação em discussões orais de temas controversos de interesse da	<b>(EF69LP14)</b> Formular perguntas e decompor, com a ajuda dos colegas	<b>(EF69LP14RS-1)</b> Formular perguntas, expressando-se com clareza e coerência, e

			<p>turma e/ou de relevância social</p>	<p>e dos professores, tema/questão polêmica, explicações e ou argumentos relativos ao objeto de discussão para análise mais minuciosa e buscar em fontes diversas informações ou dados que permitam analisar partes da questão e compartilhá-los com a turma.</p>	<p>decompor, com a ajuda dos colegas e dos professores, tema/questão polêmica, explicações e ou argumentos relativos ao objeto de discussão para análise mais minuciosa e buscar em fontes diversas informações ou dados que permitam analisar partes da questão.</p> <p><b>(EF69LP14RS-2)</b> Pesquisar, refletir e elaborar pontos de vista sobre os conteúdos.</p>
		Oralidade	<p>Participação em discussões orais de temas controversos de interesse da turma e/ou de relevância social</p>	<p><b>(EF69LP15)</b> Apresentar argumentos e contra-argumentos coerentes, respeitando os turnos de fala, na participação em discussões sobre temas</p>	<p><b>(EF69LP15RS-1)</b> Articular argumentos e contra-argumentos coerentes, respeitando os turnos de fala, na participação em discussões sobre temas controversos e/ou polêmicos,</p>

				controversos e/ou polêmicos.	posicionando-se criticamente.
		Análise linguística/semiótica	Construção composicional	<p><b>(EF69LP16)</b></p> <p>Analisar e utilizar as formas de composição dos gêneros jornalísticos da ordem do relatar, tais como notícias (pirâmide invertida no impresso X blocos noticiosos hipertextuais e hipermediáticos no digital, que também pode contar com imagens de vários tipos, vídeos, gravações de áudio etc.), da ordem do argumentar, tais como artigos de opinião e editorial (contextualização, defesa de tese/opinião e uso de argumentos) e das entrevistas: apresentação e</p>	<p><b>(EF69LP16RS-1)</b></p> <p>Analisar e utilizar as formas de composição dos gêneros jornalísticos da ordem do relatar, tais como notícias, da ordem do argumentar, tais como artigos de opinião e editorial e das entrevistas: apresentação e contextualização do entrevistado e do tema, estrutura pergunta e resposta etc., para compreender a forma de composição desses gêneros.</p>

				contextualização do entrevistado e do tema, estrutura pergunta e resposta etc.	
		Análise linguística/semiótica	Estilo	<b>(EF69LP17)</b> Perceber e analisar os recursos estilísticos e semióticos dos gêneros jornalísticos e publicitários, os aspectos relativos ao tratamento da informação em notícias, como a ordenação dos eventos, as escolhas lexicais, o efeito de imparcialidade do relato, a morfologia do verbo, em textos noticiosos e argumentativos, reconhecendo marcas de pessoa, número, tempo, modo, a distribuição dos verbos nos	<b>(EF69LP17RS-1)</b> Reconhecer e analisar os recursos estilísticos e semióticos dos gêneros jornalísticos e publicitários, os aspectos relativos ao tratamento da informação em notícias, como a ordenação dos eventos, as escolhas lexicais, o efeito de imparcialidade do relato, a morfologia do verbo, em textos noticiosos e argumentativos, reconhecendo marcas de pessoa, número, tempo, modo, a distribuição dos verbos nos gêneros textuais, o uso de recursos





				<p>gêneros textuais (por exemplo, as formas de pretérito em relatos; as formas de presente e futuro em gêneros argumentativos; as formas de imperativo em gêneros publicitários), o uso de recursos persuasivos em textos argumentativos diversos (como a elaboração do título, escolhas lexicais, construções metafóricas, a explicitação ou a ocultação de fontes de informação) e as estratégias de persuasão e apelo ao consumo com os recursos linguístico-discursivos utilizados (tempo verbal, jogos de</p>	<p>persuasivos em textos argumentativos diversos e as estratégias de persuasão e apelo ao consumo com os recursos linguístico-discursivos utilizados, de modo que possa identificar intencionalidades variadas presentes em textos desses gêneros.</p>
--	--	--	--	--	--

				palavras, metáforas, imagens).	
		Análise linguística/semiótica	Estilo	<p><b>(EF69LP18)</b></p> <p>Utilizar, na escrita/reescrita de textos argumentativos, recursos linguísticos que marquem as relações de sentido entre parágrafos e enunciados do texto e operadores de conexão adequados aos tipos de argumento e à forma de composição de textos argumentativos, de maneira a garantir a coesão, a coerência e a progressão temática nesses textos (“primeiramente, mas, no entanto, em primeiro/segundo/t</p>	<p><b>(EF69LP18RS-1)</b></p> <p>Utilizar, na escrita/reescrita de textos argumentativos, de maneira a garantir a progressão e a unidade temática, recursos linguísticos que marquem as relações de sentido entre parágrafos e enunciados do texto e operadores de conexão adequados aos tipos de argumento e à forma de composição de textos argumentativos.</p>

				erceiro lugar, finalmente, em conclusão” etc.).	
		Análise linguística/semiótica	Efeito de sentido	<b>(EF69LP19)</b> Analisar, em gêneros orais que envolvam argumentação, os efeitos de sentido de elementos típicos da modalidade falada, como a pausa, a entonação, o ritmo, a gestualidade e expressão facial, as hesitações etc.	<b>(EF69LP19RS-1)</b> Analisar, em gêneros orais que envolvam argumentação, os efeitos de sentido de elementos típicos da modalidade falada, como a pausa, a entonação, o ritmo, a gestualidade e expressão facial, as hesitações etc., percebendo as implicações que produzem em diferentes situações de comunicação.
<b>6º; 7º; 8º; 9º</b>	<b>CAMPO DE ATUAÇÃO NA VIDA PÚBLICA</b>	Leitura	Reconstrução das condições de produção e circulação e adequação do texto à construção composicional e ao estilo de gênero	<b>(EF69LP20)</b> Identificar, tendo em vista o contexto de produção, a forma de organização dos textos normativos e legais, a lógica de hierarquização de seus itens e subitens e suas	<b>(EF69LP20RS-1)</b> Identificar, tendo em vista o contexto de produção, a forma de organização dos textos normativos e legais, a lógica de hierarquização de seus itens e subitens e suas partes.

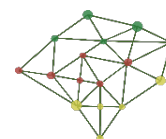


			(Lei, código, estatuto, código, regimento etc.)	partes: parte inicial (título – nome e data – e ementa), blocos de artigos (parte, livro, capítulo, seção, subseção), artigos (caput e parágrafos e incisos) e parte final (disposições pertinentes à sua implementação) e analisar efeitos de sentido causados pelo uso de vocabulário técnico, pelo uso do imperativo, de palavras e expressões que indicam circunstâncias, como advérbios e locuções adverbiais, de palavras que indicam generalidade, como alguns pronomes indefinidos, de forma a poder compreender o	<b>(EF69LP20RS-2)</b> Analisar os efeitos de sentido causados pelo uso de vocabulário técnico, pelo uso do imperativo, de palavras e expressões que indicam circunstâncias, de palavras que indicam generalidade, de forma a poder compreender o caráter imperativo, coercitivo e generalista das leis e de outras formas de regulamentação.
--	--	--	---	--	---

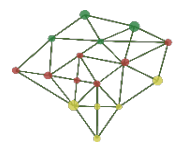


				caráter imperativo, coercitivo e generalista das leis e de outras formas de regulamentação.	
		Leitura	Apreciação e réplica	<b>(EF69LP21)</b> Posicionar-se em relação a conteúdos veiculados em práticas não institucionalizadas de participação social, sobretudo àquelas vinculadas a manifestações artísticas, produções culturais, intervenções urbanas e práticas próprias das culturas juvenis que pretendam denunciar, expor uma problemática ou “convocar” para uma reflexão/ação, relacionando esse texto/produção com seu contexto	<b>(EF69LP21RS-1)</b> Posicionar-se em relação a conteúdos veiculados em práticas não institucionalizadas de participação social, sobretudo àquelas vinculadas a manifestações artísticas, produções culturais, intervenções urbanas e práticas próprias das culturas juvenis e das regiões onde estão inseridos. <b>(EF69LP21RS-2)</b> Emitir parecer e apreciação de produções culturais com criticidade respeitando a argumentação e contra-

				de produção e relacionando as partes e semioses presentes para a construção de sentidos.	argumentação, posicionando-se frente aos fatos discutidos.
		Produção de textos	Textualização, revisão e edição	<b>(EF69LP22)</b> Produzir, revisar e editar textos reivindicatórios ou propositivos sobre problemas que afetam a vida escolar ou da comunidade, justificando pontos de vista, reivindicações e detalhando propostas (justificativa, objetivos, ações previstas etc.), levando em conta seu contexto de produção e as características dos gêneros em questão.	<b>(EF69LP22RS-1)</b> Produzir, revisar e editar textos reivindicatórios ou propositivos sobre problemas que afetam a vida escolar ou da comunidade, levando em conta seu contexto de produção e as características dos gêneros em questão, detalhando propostas que melhorem a vida da comunidade onde estão inseridos.
		Produção de textos	Textualização, revisão e edição	<b>(EF69LP23)</b> Contribuir com a escrita de textos	<b>(EF69LP23RS-1)</b> Contribuir com a escrita de textos

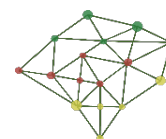


				normativos, quando houver esse tipo de demanda na escola – regimentos e estatutos de organizações da sociedade civil do âmbito da atuação das crianças e jovens (grêmio livre, clubes de leitura, associações culturais etc.) – e de regras e regulamentos nos vários âmbitos da escola – campeonatos, festivais, regras de convivência etc. -, levando em conta o contexto de produção e as características dos gêneros em questão.	normativos, quando houver esse tipo de demanda na escola, e de regras e regulamentos nos vários âmbitos da escola, levando em conta o contexto de produção e as características dos gêneros em questão, evidenciando a participação que envolve direitos e responsabilidades.
		Oralidade	Discussão oral	<b>(EF69LP24)</b> Discutir casos, reais ou	.



				<p>simulações, submetidos a juízo, que envolvam (supostos) desrespeitos a artigos, do ECA, do Código de Defesa do Consumidor, do Código Nacional de Trânsito, de regulamentações do mercado publicitário etc., como forma de criar familiaridade com textos legais – seu vocabulário, formas de organização, marcas de estilo etc. -, de maneira a facilitar a compreensão de leis, fortalecer a defesa de direitos, fomentar a escrita de textos normativos (se e quando isso for necessário) e possibilitar a compreensão do caráter</p>	
--	--	--	--	--	--

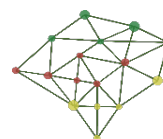




				interpretativo das leis e as várias perspectivas que podem estar em jogo	
		Oralidade	Discussão oral	<b>(EF69LP25)</b> Posicionar-se de forma consistente e sustentada em uma discussão, assembleia, reuniões de colegiados da escola, de agremiações e outras situações de apresentação de propostas e defesas de opiniões, respeitando as opiniões contrárias e propostas alternativas e fundamentando seus posicionamentos, no tempo de fala previsto, valendo-se de sínteses e propostas claras e justificadas.	<b>(EF69LP25RS-1)</b> Participar de momentos de debate, refletindo sobre temas atuais, sociais, analisando e compreendendo fatos, textos, notícias e informações, para posicionar-se perante as questões sociais de maneira respeitosa.



		Oralidade	Registro	<b>(EF69LP26)</b> Tomar nota em discussões, debates, palestras, apresentação de propostas, reuniões, como forma de documentar o evento e apoiar a própria fala (que pode se dar no momento do evento ou posteriormente, quando, por exemplo, for necessária a retomada dos assuntos tratados em outros contextos públicos, como diante dos representados).	<b>(EF69LP26RS-1)</b> Tomar nota em discussões, debates, palestras, apresentação de propostas, reuniões, como forma de documentar o evento, de modo a resgatar as proposições e apoiar a própria fala (quando houver). <b>(EF69LP26RS-2)</b> Registrar as diversas opiniões relatadas pelos colegas e fazer apreciação dos casos, bem como sugerir pontos a serem melhorados.
		Análise linguística/semiótica	Análise de textos legais/normativos, propositivos e reivindicatórios	<b>(EF69LP27)</b> Analisar a forma composicional de textos pertencentes a gêneros normativos/ jurídicos e a	<b>(EF69LP27RS-1)</b> Analisar a forma composicional de textos pertencentes a gêneros normativos e jurídicos e a gêneros da esfera política e



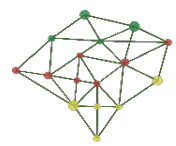
				<p>gêneros da esfera política, tais como propostas, programas políticos (posicionamento quanto a diferentes ações a serem propostas, objetivos, ações previstas etc.), propaganda política (propostas e sua sustentação, posicionamento quanto a temas em discussão) e textos reivindicatórios: cartas de reclamação, petição (proposta, suas justificativas e ações a serem adotadas) e suas marcas linguísticas, de forma a incrementar a compreensão de textos pertencentes a esses gêneros e a possibilitar a</p>	<p>suas marcas linguísticas, de forma a incrementar a compreensão de textos pertencentes a esses gêneros e a possibilitar a produção de textos mais adequados e/ou fundamentados quando isso for requerido, tendo em vista os objetivos pretendidos.</p>
--	--	--	--	---	--



				produção de textos mais adequados e/ou fundamentados quando isso for requerido.	
		Análise linguística/semiótica	Modalização	<b>(EF69LP28)</b> Observar os mecanismos de modalização adequados aos textos jurídicos, as modalidades deônticas, que se referem ao eixo da conduta (obligatoriedade/permisibilidade) como, por exemplo: Proibição: “Não se deve fumar em recintos fechados.”; Obrigatoriedade: “A vida tem que valer a pena.”; Possibilidade: “É permitido a entrada de menores acompanhados de adultos	<b>(EF69LP28RS-1)</b> Observar os mecanismos de modalização adequados aos textos jurídicos, às modalidades deônticas, que se referem ao eixo da conduta e os mecanismos de modalização adequados aos textos políticos e propositivos, as modalidades apreciativas, em que o locutor exprime um juízo de valor acerca do que enuncia. <b>(EF69LP28RS-2)</b> Reconhecer os recursos linguísticos empregados, compreendendo os



				responsáveis”, e os mecanismos de modalização adequados aos textos políticos e propositivos, as modalidades apreciativas, em que o locutor exprime um juízo de valor (positivo ou negativo) acerca do que enuncia. Por exemplo: “Que belo discurso!”; “Discordo das escolhas de Antônio.”; “Felizmente, o buraco ainda não causou acidentes mais graves.”.	efeitos de sentido produzidos e analisar a coerência desses efeitos tanto com as intenções de significação pretendidas, quanto com a especificidade do gênero, considerando o campo de atuação, a finalidade e o espaço circulação.
<b>6º; 7º; 8º; 9º</b>	<b>CAMPO DAS PRÁTICAS DE ESTUDO E PESQUISA</b>	Leitura	Reconstrução das condições de produção e recepção dos textos e adequação do texto à construção composicional e	<b>(EF69LP29)</b> Refletir sobre a relação entre os contextos de produção dos gêneros de divulgação científica – texto didático, artigo de	<b>(EF69LP29RS-1)</b> Refletir sobre a relação entre os contextos de produção dos gêneros de divulgação científica e os aspectos relativos à



			ao estilo de gênero	divulgação científica, reportagem de divulgação científica, verbete de enciclopédia (impressa e digital), esquema, infográfico (estático e animado), relatório, relato multimidiático de campo, podcasts e vídeos variados de divulgação científica etc. – e os aspectos relativos à construção composicional e às marcas linguísticas características desses gêneros, de forma a ampliar suas possibilidades de compreensão (e produção) de textos pertencentes a esses gêneros.	construção composicional e às marcas linguísticas características desses gêneros, de forma a ampliar suas possibilidades de compreensão (e produção) dos textos.
--	--	--	---------------------	---	--

		Leitura	Relação entre textos	<p><b>(EF69LP30)</b> Comparar, com a ajuda do professor, conteúdos, dados e informações de diferentes fontes, levando em conta seus contextos de produção e referências, identificando coincidências, complementaridades e contradições, de forma a poder identificar erros/imprecisões conceituais, compreender e posicionar-se criticamente sobre os conteúdos e informações em questão.</p>	<p><b>(EF69LP30RS-1)</b> Comparar conteúdos, dados e informações de diferentes fontes, levando em conta seus contextos de produção e referências, identificando coincidências, complementaridades e contradições, de forma a poder identificar erros/imprecisões conceituais, compreendendo e posicionando-se criticamente sobre os conteúdos e informações em questão.</p> <p><b>(EF69LP30RS-2)</b> Desenvolver estratégias e ferramentas de curadoria: busca e seleção de fontes confiáveis, usos de recursos de apoio à compreensão e à análise das</p>
--	--	---------	----------------------	--	--

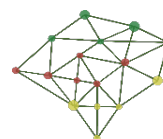
					informações e generalizações.
		Leitura	Apreciação e réplica	<b>(EF69LP31)</b> Utilizar pistas linguísticas – tais como “em primeiro/segundo/terceiro lugar”, “por outro lado”, “dito de outro modo”, isto é”, “por exemplo” – para compreender a hierarquização das proposições, sintetizando o conteúdo dos textos.	<b>(EF69LP31RS-1)</b> Utilizar pistas linguísticas inerentes aos textos para compreender a hierarquização das proposições, sintetizando o conteúdo dos textos e favorecendo a percepção das informações, bem como a identificação das ideias centrais e periféricas.
		Leitura	Estratégias e procedimentos de leitura Relação do verbal com outras semioses Procedimentos e gêneros de apoio à compreensão	<b>(EF69LP32)</b> Selecionar informações e dados relevantes de fontes diversas (impresas, digitais, orais etc.), avaliando a qualidade e a utilidade dessas fontes, e organizar, esquematicamente, com ajuda do professor, as informações	<b>(EF69LP32RS-1)</b> Selecionar informações e dados relevantes de fontes diversas, avaliando a qualidade e a utilidade dessas fontes, e organizar, esquematicamente, as informações necessárias, com ou sem apoio de ferramentas digitais,



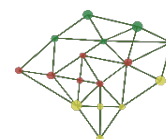


				necessárias (sem excedê-las) com ou sem apoio de ferramentas digitais, em quadros, tabelas ou gráficos.	em quadros, tabelas ou gráficos.
		Leitura	Estratégias e procedimentos de leitura Relação do verbal com outras semioses Procedimentos e gêneros de apoio à compreensão	<b>(EF69LP33)</b> Articular o verbal com os esquemas, infográficos, imagens variadas etc. na (re)construção dos sentidos dos textos de divulgação científica e retextualizar do discursivo para o esquemático – infográfico, esquema, tabela, gráfico, ilustração etc. – e, ao contrário, transformar o conteúdo das tabelas, esquemas, infográficos, ilustrações etc. em texto discursivo,	<b>(EF69LP33RS-1)</b> Articular o verbal com esquemas, infográficos, imagens variadas etc. na (re)construção dos sentidos dos textos de divulgação científica e retextualizar do discursivo para o esquemático e, ao contrário, transformar o esquematizado em texto discursivo, como forma de ampliar as possibilidades de compreensão desses textos e analisar as características das multissemioses e

				como forma de ampliar as possibilidades de compreensão desses textos e analisar as características das multisseioses e dos gêneros em questão.	dos gêneros em questão, identificando a relação de sentido que estabelecem entre as partes e possibilitando a apropriação de diferentes formas de dizer, recorrendo a diferentes linguagens.
		Leitura	Estratégias e procedimentos de leitura Relação do verbal com outras semioses Procedimentos e gêneros de apoio à compreensão	<b>(EF69LP34)</b> Grifar as partes essenciais do texto, tendo em vista os objetivos de leitura, produzir marginalias (ou tomar notas em outro suporte), sínteses organizadas em itens, quadro sinóptico, quadro comparativo, esquema, resumo ou resenha do texto lido (com ou sem comentário/análise), mapa conceitual,	<b>(EF69LP34RS-1)</b> Grifar as partes essenciais do texto, tendo em vista os objetivos de leitura, produzir notas, sínteses organizadas em itens, quadro sinóptico, quadro comparativo, esquema, resumo ou resenha do texto lido, mapa conceitual, dependendo do que for mais adequado, como forma de possibilitar uma maior compreensão



				dependendo do que for mais adequado, como forma de possibilitar uma maior compreensão do texto, a sistematização de conteúdos e informações e um posicionamento frente aos texto, se esse for o caso.	do texto, a sistematização de conteúdos e informações e um posicionamento frente aos textos, se esse for o caso, apropriando-se de uso de estratégias e procedimentos envolvidos na leitura para estudo.
		Produção de textos	Consideração das condições de produção de textos de divulgação científica  Estratégias de escrita	<b>(EF69LP35)</b> Planejar textos de divulgação científica, a partir da elaboração de esquema que considere as pesquisas feitas anteriormente, de notas e sínteses de leituras ou de registros de experimentos ou de estudo de campo, produzir, revisar e editar textos voltados para a divulgação	<b>(EF69LP35RS-1)</b> Planejar textos de divulgação científica, a partir da elaboração de esquema que considere as pesquisas feitas anteriormente, de notas e sínteses de leituras ou de registros de experimentos ou de estudo de campo. <b>(EF69LP35RS-2)</b> Produzir, revisar e editar textos voltados para a



				<p>do conhecimento e de dados e resultados de pesquisas, tais como artigo de divulgação científica, artigo de opinião, reportagem científica, verbete de enciclopédia, verbete de enciclopédia digital colaborativa, infográfico, relatório, relato de experimento científico, relato (multimidiático) de campo, tendo em vista seus contextos de produção, que podem envolver a disponibilização de informações e conhecimentos em circulação em um formato mais acessível para um público específico ou a divulgação de conhecimentos</p>	<p>divulgação do conhecimento, de dados e resultados de pesquisas, tendo em vista seus contextos de produção que podem envolver a disponibilização de informações e conhecimentos em circulação ou a divulgação de conhecimentos advindos de pesquisas bibliográficas, experimentos científicos e estudos de campo realizados.</p>
--	--	--	--	---	--



				advindos de pesquisas bibliográficas, experimentos científicos e estudos de campo realizados.	
		Produção de textos	Estratégias de escrita: textualização, revisão e edição	<b>(EF69LP36)</b> Produzir, revisar e editar textos voltados para a divulgação do conhecimento e de dados e resultados de pesquisas, tais como artigos de divulgação científica, verbete de enciclopédia, infográfico, infográfico animado, podcast ou vlog científico, relato de experimento, relatório, relatório multimidiático de campo, dentre outros, considerando o contexto de produção e as	<b>(EF69LP36RS-1)</b> Produzir, revisar e editar textos voltados para a divulgação do conhecimento, de dados e resultados de pesquisas, tendo em vista o contexto de produção e as regularidades dos gêneros em termos de suas construções composicionais e estilos.

				regularidades dos gêneros em termos de suas construções composicionais e estilos.	
		Produção de textos	Estratégias de produção	<b>(EF69LP37)</b> Produzir roteiros para elaboração de vídeos de diferentes tipos (vlog científico, vídeo-minuto, programa de rádio, podcasts) para divulgação de conhecimentos científicos e resultados de pesquisa, tendo em vista seu contexto de produção, os elementos e a construção composicional dos roteiros.	<b>(EF69LP37RS-1)</b> Produzir roteiros para elaboração de vídeos de diferentes tipos (vlog científico, vídeo-minuto, programa de rádio, podcasts) para divulgação de conhecimentos científicos e resultados de pesquisa, tendo em vista seu contexto de produção, os elementos e a construção composicional dos roteiros, com planejamento prévio compreendendo um processo que envolve diferentes etapas.
		Oralidade	Estratégias de produção:	<b>(EF69LP38)</b> Organizar os	<b>(EF69LP38RS-1)</b> Organizar os dados

			planejamento e produção de apresentações orais	dados e informações pesquisados em painéis ou slides de apresentação, levando em conta o contexto de produção, o tempo disponível, as características do gênero apresentação oral, a multisssemiose, as mídias e tecnologias que serão utilizadas, ensaiar a apresentação, considerando também elementos paralinguísticos e cinésicos e proceder à exposição oral de resultados de estudos e pesquisas, no tempo determinado, a partir do planejamento e da definição de diferentes formas	e informações pesquisados em painéis ou slides de apresentação, levando em conta o contexto de produção, o tempo disponível, as características do gênero apresentação oral, a multisssemiose, as mídias e tecnologias que serão utilizadas. <b>(EF69LP38RS-2)</b> Ensaiai a apresentação, considerando os elementos paralinguísticos e cinésicos e procedendo à exposição oral dos resultados de estudos e pesquisas, a partir do planejamento e da definição de diferentes formas de uso da fala. <b>(EF69LP38RS-3)</b>
--	--	--	--	--	---

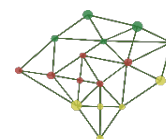
				de uso da fala – memorizada, com apoio da leitura ou fala espontânea.	Exercitar a oralidade.
		Oralidade	Estratégias de produção	<p><b>(EF69LP39)</b> Definir o recorte temático da entrevista e o entrevistado, levantar informações sobre o entrevistado e sobre o tema da entrevista, elaborar roteiro de perguntas, realizar entrevista, a partir do roteiro, abrindo possibilidades para fazer perguntas a partir da resposta, se o contexto permitir, tomar nota, gravar ou salvar a entrevista e usar adequadamente as informações obtidas, de acordo com os objetivos estabelecidos.</p>	<p><b>(EF69LP39RS-1)</b> Planejar e realizar entrevistas, definindo o recorte temático e o entrevistado, levantando informações sobre o entrevistado e sobre o tema, elaborando roteiro de perguntas, abrindo possibilidades para fazê-las a partir da resposta, se o contexto permitir, usando-a como um instrumento para coletar dados no interior de uma pesquisa.</p> <p><b>(EF69LP39RS-2)</b> Usar adequadamente as informações obtidas na entrevista, de acordo com os objetivos</p>



					estabelecidos previamente.
		Análise linguística/semiótica	Construção composicional Elementos paralinguísticos e cinésicos Apresentações orais	<b>(EF69LP40)</b> Analisar, em gravações de seminários, conferências rápidas, trechos de palestras, dentre outros, a construção composicional dos gêneros de apresentação – abertura/saudação, introdução ao tema, apresentação do plano de exposição, desenvolvimento dos conteúdos, por meio do encadeamento de temas e subtemas (coesão temática), síntese final e/ou conclusão, encerramento –, os elementos paralinguísticos (tais como: tom e	<b>(EF69LP40RS-1)</b> Analisar, em gravações de seminários, conferências rápidas, trechos de palestras, dentre outros, a construção composicional dos gêneros de apresentação, os elementos paralinguísticos e cinésicos, para melhor performar apresentações orais no campo da divulgação do conhecimento com vistas à utilização em apresentações próprias.



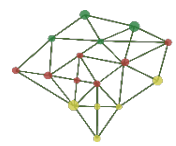
				<p>volume da voz, pausas e hesitações – que, em geral, devem ser minimizadas –, modulação de voz e entonação, ritmo, respiração etc.) e cinésicos (tais como: postura corporal, movimentos e gestualidade significativa, expressão facial, contato de olho com plateia, modulação de voz e entonação, sincronia da fala com ferramenta de apoio etc.), para melhor performar apresentações orais no campo da divulgação do conhecimento.</p>	
		Análise linguística/semiótica	Usar adequadamente ferramentas de apoio a	<b>(EF69LP41)</b> Usar adequadamente ferramentas de apoio a apresentações	<b>(EF69LP41RS-1)</b> Usar adequadamente ferramentas de apoio a



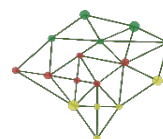
			apresentações orais	orais, escolhendo e usando tipos e tamanhos de fontes que permitam boa visualização, topicalizando e/ou organizando o conteúdo em itens, inserindo de forma adequada imagens, gráficos, tabelas, formas e elementos gráficos, dimensionando a quantidade de texto (e imagem) por slide, usando progressivamente e de forma harmônica recursos mais sofisticados como efeitos de transição, slides mestres, layouts personalizados etc.	apresentações orais, articulando oralidade e escrita, escolhendo e utilizando tipos adequados de suporte de apresentações com o uso dos aplicativos disponíveis.
		Análise linguística/semiótica	Construção composicional e estilo Gêneros	<b>(EF69LP42)</b> Analisar a construção composicional dos	<b>(EF69LP42RS-1)</b> Analisar a construção composicional dos



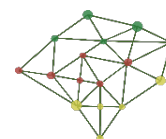
			de divulgação científica	textos pertencentes a gêneros relacionados à divulgação de conhecimentos: título, (olho), introdução, divisão do texto em subtítulos, imagens ilustrativas de conceitos, relações, ou resultados complexos (fotos, ilustrações, esquemas, gráficos, infográficos, diagramas, figuras, tabelas, mapas) etc., exposição, contendo definições, descrições, comparações, enumerações, exemplificações e remissões a conceitos e relações por meio de notas de rodapé, boxes ou	textos pertencentes a gêneros relacionados à divulgação de conhecimentos como forma de ampliar suas capacidades de compreensão e produção de textos nesses gêneros. <b>(EF69LP42RS-2)</b> Possibilitar práticas de leitura de variados gêneros textuais, a fim de que possam reconhecê-los, diferenciá-los e produzi-los de forma adequada ao contexto comunicativo.
--	--	--	--------------------------	--	--



				<p>links; ou título, contextualização do campo, ordenação temporal ou temática por tema ou subtema, intercalação de trechos verbais com fotos, ilustrações, áudios, vídeos etc. e reconhecer traços da linguagem dos textos de divulgação científica, fazendo uso consciente das estratégias de impessoalização da linguagem (ou de pessoalização, se o tipo de publicação e objetivos assim o demandarem, como em alguns podcasts e vídeos de divulgação científica), 3ª pessoa, presente atemporal, recurso à citação, uso de</p>	
--	--	--	--	---	--



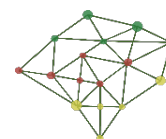
				vocabulário técnico/especializado etc., como forma de ampliar suas capacidades de compreensão e produção de textos nesses gêneros.	
<b>6º; 7º; 8º; 9º</b>	<b>CAMPO DAS PRÁTICAS DE ESTUDO E PESQUISA</b>	Análise linguística/semiótica	Marcas linguísticas Intertextualidade	<b>(EF69LP43)</b> Identificar e utilizar os modos de introdução de outras vozes no texto – citação literal e sua formatação e paráfrase –, as pistas linguísticas responsáveis por introduzir no texto a posição do autor e dos outros autores citados (“Segundo X; De acordo com Y; De minha/nossa parte, penso/amos que”...) e os elementos de normatização (tais como as regras de inclusão e	<b>(EF69LP43RS-1)</b> Identificar e utilizar os modos de introdução de outras vozes em textos, desenvolvendo reflexão sobre o modo como a intertextualidade e a retextualização ocorrem nesses textos, articulando leitura e produção textual.



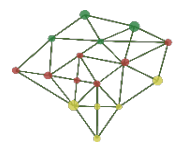
				formatação de citações e paráfrases, de organização de referências bibliográficas) em textos científicos, desenvolvendo reflexão sobre o modo como a intertextualidade e a retextualização ocorrem nesses textos.	
<b>6º; 7º; 8º; 9º</b>	<b>CAMPO ARTÍSTICO-LITERÁRIO</b>	Leitura	Reconstrução das condições de produção, circulação e recepção  Apreciação e réplica	<b>(EF69LP44)</b> Inferir a presença de valores sociais, culturais e humanos e de diferentes visões de mundo, em textos literários, reconhecendo nesses textos formas de estabelecer múltiplos olhares sobre as identidades, sociedades e culturas, considerando a	<b>(EF69LP44RS-1)</b> Identificar e analisar a presença de valores sociais, culturais e humanos e de diferentes visões de mundo, em textos literários, reconhecendo nesses textos formas de estabelecer múltiplos olhares sobre as identidades, sociedades e culturas, considerando a

				<p>autoria e o contexto social e histórico de sua produção.</p>	<p>autoria e o contexto social e histórico de sua produção. <b>(EF69LP44RS-2)</b> Reconhecer a linguagem utilizada nos textos literários regionais, relacionando-os às demais realidades linguísticas.</p>
		Leitura	<p>Reconstrução das condições de produção, circulação e recepção</p> <p>Apreciação e réplica</p>	<p><b>(EF69LP45)</b> Posicionar-se criticamente em relação a textos pertencentes a gêneros como quarta-capa, programa (de teatro, dança, exposição etc.), sinopse, resenha crítica, comentário em blog/vlog cultural etc., para selecionar obras literárias e outras manifestações artísticas (cinema, teatro, exposições, espetáculos, CD's, DVD's etc.),</p>	<p><b>(EF69LP45RS-1)</b> Posicionar-se criticamente em relação a textos que descrevem ou opinam sobre obras literárias e de outras linguagens para selecionar as obras e outras manifestações artísticas, diferenciando as sequências descritivas das avaliativas e reconhecendo-os como gêneros que apoiam a escolha do livro ou produção cultural e</p>

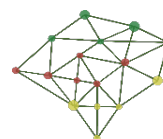




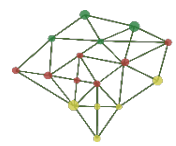
				diferenciando as sequências descritivas e avaliativas e reconhecendo-os como gêneros que apoiam a escolha do livro ou produção cultural e consultando-os no momento de fazer escolhas, quando for o caso.	consultando-os no momento de fazer escolhas, quando for o caso.
		Leitura	Reconstrução das condições de produção, circulação e recepção Apreciação e réplica	<b>(EF69LP46)</b> Participar de práticas de compartilhamento de leitura/recepção de obras literárias/manifestações artísticas, como rodas de leitura, clubes de leitura, eventos de contação de histórias, de leituras dramáticas, de apresentações teatrais, musicais e de filmes, cineclubes,	<b>(EF69LP46RS-1)</b> Participar de práticas de compartilhamento de leitura/recepção de obras literárias/manifestações artísticas, tecendo, quando possível, comentários de ordem estética e afetiva e justificando sua apreciação, escrevendo comentários e resenhas com vistas a práticas de apreciação e de



				festivais de vídeo, saraus, slams, canais de booktubers, redes sociais temáticas (de leitores, de cinéfilos, de música etc.), dentre outros, tecendo, quando possível, comentários de ordem estética e afetiva e justificando suas apreciações, escrevendo comentários e resenhas para jornais, blogs e redes sociais e utilizando formas de expressão da culturas juvenis, tais como, vlogs e podcasts culturais (literatura, cinema, teatro, música), playlists comentadas, fanfics, fanzines, e-zines, fanvídeos, fanclipes, post em	manifestação da cultura de fãs.
--	--	--	--	---	---------------------------------



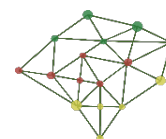
				fanpages, trailer honesto, vídeo-minuto, dentre outras possibilidades de práticas de apreciação e de manifestação da cultura de fãs.	
		Leitura	Reconstrução da textualidade e compreensão dos efeitos de sentidos provocados pelos usos de recursos linguísticos e multissemióticos	<b>(EF69LP47)</b> Analisar, em textos narrativos ficcionais, as diferentes formas de composição próprias de cada gênero, os recursos coesivos que constroem a passagem do tempo e articulam suas partes, a escolha lexical típica de cada gênero para a caracterização dos cenários e dos personagens e os efeitos de sentido decorrentes dos tempos verbais, dos tipos de	<b>(EF69LP47RS-1)</b> Analisar, em textos narrativos ficcionais, as diferentes formas de composição próprias de cada gênero, percebendo como se estrutura a narrativa nos diferentes gêneros e os efeitos de sentido decorrentes do foco narrativo.



				<p>discurso, dos verbos de enunciação e das variedades linguísticas (no discurso direto, se houver) empregados, identificando o enredo e o foco narrativo e percebendo como se estrutura a narrativa nos diferentes gêneros e os efeitos de sentido decorrentes do foco narrativo típico de cada gênero, da caracterização dos espaços físico e psicológico e dos tempos cronológico e psicológico, das diferentes vozes no texto (do narrador, de personagens em discurso direto e indireto), do uso de pontuação</p>	
--	--	--	--	--	--



				expressiva, palavras e expressões conotativas e processos figurativos e do uso de recursos linguístico- gramaticais próprios a cada gênero narrativo.	
		Leitura	Reconstrução da textualidade e compreensão dos efeitos de sentidos provocados pelos usos de recursos linguísticos e multissemióticos	<b>(EF69LP48)</b> Interpretar, em poemas, efeitos produzidos pelo uso de recursos expressivos sonoros (estrofação, rimas, aliterações etc.), semânticos (figuras de linguagem, por exemplo), gráfico- espacial (distribuição da mancha gráfica no papel), imagens e sua relação com o texto verbal.	<b>(EF69LP48RS-1)</b> Interpretar, em poemas, efeitos produzidos pelo uso de recursos expressivos sonoros, semânticos, gráfico- espacial, imagens e sua relação com o texto verbal, como forma de apropriação desse texto literário.



		Leitura	Adesão às práticas de leitura	<b>(EF69LP49)</b> Mostrar-se interessado e envolvido pela leitura de livros de literatura e por outras produções culturais do campo e receptivo a textos que rompam com seu universo de expectativas, que representem um desafio em relação às suas possibilidades atuais e suas experiências anteriores de leitura, apoiando-se nas marcas linguísticas, em seu conhecimento sobre os gêneros e a temática e nas orientações dadas pelo professor.	<b>(EF69LP49RS-1)</b> Realizar leitura de livros de literatura e outras produções culturais do campo, sendo receptivo a textos que rompam com seu universo de expectativas e que representem um desafio em relação às suas possibilidades atuais e suas experiências anteriores de leitura, apoiando-se nas marcas linguísticas, em seu conhecimento sobre os gêneros e a temática de modo a promover a formação leitora. <b>(EF69LP49RS-2)</b> Ler e interpretar textos variados sobre o folclore gaúcho - contos e lendas - com a finalidade de conhecer a cultura gaúcha e produzir
--	--	---------	-------------------------------	--	---

					<p>textos de diversos gêneros.</p> <p><b>(EF69LP49RS-3)</b></p> <p>Refletir a intertextualidade da região gaúcha, utilizando poemas, crônicas e contos de autores gaúchos.</p>
		Produção de textos	Relação entre textos	<p><b>(EF69LP50)</b></p> <p>Elaborar texto teatral, a partir da adaptação de romances, contos, mitos, narrativas de enigma e de aventura, novelas, biografias romanceadas, crônicas, dentre outros, indicando as rubricas para caracterização do cenário, do espaço, do tempo; explicitando a caracterização física e psicológica dos personagens e dos seus modos de ação; reconfigurando a</p>	<p><b>(EF69LP50RS-1)</b></p> <p>Produzir texto teatral, a partir da adaptação de diversos gêneros textuais lidos, indicando a apropriação da estrutura composicional desse gênero.</p>



				inserção do discurso direto e dos tipos de narrador; explicitando as marcas de variação linguística (dialetos, registros e jargões) e retextualizando o tratamento da temática.	
		Produção de textos	Consideração das condições de produção  Estratégias de produção: planejamento, textualização e revisão/edição	<b>(EF69LP51)</b> Engajar-se ativamente nos processos de planejamento, textualização, revisão/edição e reescrita, tendo em vista as restrições temáticas, composicionais e estilísticas dos textos pretendidos e as configurações da situação de produção – o leitor pretendido, o suporte, o contexto de circulação do texto, as	<b>(EF69LP51RS-1)</b> Participar dos processos de planejamento, textualização, revisão/edição e reescrita, tendo em vista as restrições temáticas, composicionais e estilísticas dos textos pretendidos e as configurações da situação de produção – o leitor pretendido, o suporte, o contexto de circulação do texto, as finalidades etc. – de forma a

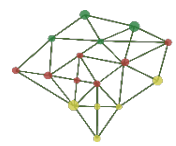




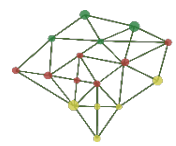
				finalidades, etc. – e considerando a imaginação, a estesia e a verossimilhança próprias ao texto literário.	engajar-se ativamente na experimentação de produções literárias.
		Oralidade	Produção de textos orais	<b>(EF69LP52)</b> Representar cenas ou textos dramáticos, considerando, na caracterização dos personagens, os aspectos linguísticos e paralinguísticos das falas (timbre e tom de voz, pausas e hesitações, entonação e expressividade, variedades e registros linguísticos), os gestos e os deslocamentos no espaço cênico, o figurino e a maquiagem e elaborando as rubricas indicadas	



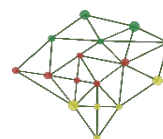
				pele autor por meio do cenário, da trilha sonora e da exploração dos modos de interpretação.	
		Oralidade	Produção de textos orais Oralização	<b>(EF69LP53)</b> Ler em voz alta textos literários diversos – como contos de amor, de humor, de suspense, de terror; crônicas líricas, humorísticas, críticas; bem como leituras orais capituladas (compartilhadas ou não com o professor) de livros de maior extensão, como romances, narrativas de enigma, narrativas de aventura, literatura infanto-juvenil, – contar/recontar histórias tanto da tradição oral (causos, contos de	<b>(EF69LP53RS-1)</b> Ler textos de diversos gêneros oralmente, utilizando-se de recursos linguísticos, como a pontuação e as figuras de linguagem, para compreender a funcionalidade da língua em suas diferentes expressões, desenvolvendo os recursos próprios da linguagem oral, como a pronúncia das palavras e suas variações e a entonação, de acordo com a situação textual apresentada.



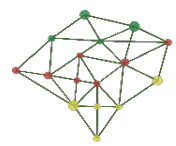
				<p>esperteza, contos de animais, contos de amor, contos de encantamento, piadas, dentre outros) quanto da tradição literária escrita, expressando a compreensão e interpretação do texto por meio de uma leitura ou fala expressiva e fluente, que respeite o ritmo, as pausas, as hesitações, a entonação indicados tanto pela pontuação quanto por outros recursos gráfico-editoriais, como negritos, itálicos, caixa-alta, ilustrações, etc., gravando essa leitura ou esse conto/reconto, seja para análise posterior, seja para produção de</p>	
--	--	--	--	--	--



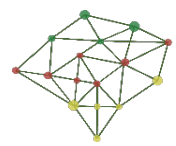
				<p>audiobooks de textos literários diversos ou de podcasts de leituras dramáticas com ou sem efeitos especiais e ler e/ou declamar poemas diversos, tanto de forma livre quanto de forma fixa (como quadras, sonetos, liras, haicais etc.), empregando os recursos linguísticos, paralinguísticos e cinésicos necessários aos efeitos de sentido pretendidos, como o ritmo e a entonação, o emprego de pausas e prolongamentos, o tom e o timbre vocais, bem como eventuais recursos de gestualidade e pantomima que convenham ao</p>	
--	--	--	--	---	--



				gênero poético e à situação de compartilhamento em questão.	
		Análise linguística/semiótica	Recursos linguísticos e semióticos que operam nos textos pertencentes aos gêneros literários	<b>(EF69LP54)</b> Analisar os efeitos de sentido decorrentes da interação entre os elementos linguísticos e os recursos paralinguísticos e cinésicos, como as variações no ritmo, as modulações no tom de voz, as pausas, as manipulações do estrato sonoro da linguagem, obtidos por meio da estrofação, das rimas e de figuras de linguagem como as aliterações, as assonâncias, as onomatopeias, dentre outras, a postura corporal e a gestualidade, na	



				<p>declamação de poemas, apresentações musicais e teatrais, tanto em gêneros em prosa quanto nos gêneros poéticos, os efeitos de sentido decorrentes do emprego de figuras de linguagem, tais como comparação, metáfora, personificação, metonímia, hipérbole, eufemismo, ironia, paradoxo e antítese e os efeitos de sentido decorrentes do emprego de palavras e expressões denotativas e conotativas (adjetivos, locuções adjetivas, orações subordinadas adjetivas etc.), que funcionam como</p>	
--	--	--	--	--	--



				modificadores, percebendo sua função na caracterização dos espaços, tempos, personagens e ações próprios de cada gênero narrativo.	
		Análise linguística/semiótica	Variação linguística	<b>(EF69LP55)</b> Reconhecer as variedades da língua falada, o conceito de norma-padrão e o de preconceito linguístico.	<b>(EF69LP55RS-1)</b> Reconhecer as variedades da língua falada, o conceito de norma-padrão e o de preconceito linguístico, adequando o uso de cada variedade de acordo com a situação em que está inserido. <b>(EF69LP55RS-2)</b> Fazer comparações entre as variedades linguísticas no RS e em outros Estados. <b>(EF69LP55RS-3)</b> Reconhecer, em expressões orais, mitos, provérbios ou

					trovas gaúchas, as variedades linguísticas presentes no estado do RS.
		Análise linguística/semiótica	Variação linguística	<b>(EF69LP56)</b> Fazer uso consciente e reflexivo de regras e normas da norma-padrão em situações de fala e escrita nas quais ela deve ser usada.	<p><b>(EF69LP56RS-1)</b> Fazer uso consciente e reflexivo de regras e normas da norma-padrão em situações de fala e escrita, em contexto em que é requerida.</p> <p><b>(EF69LP56RS-2)</b> Compreender os valores socialmente atribuídos às diferentes variedades linguísticas.</p>





**BASE  
NACIONAL  
COMUM  
CURRICULAR**

**EDUCAÇÃO É A BASE**



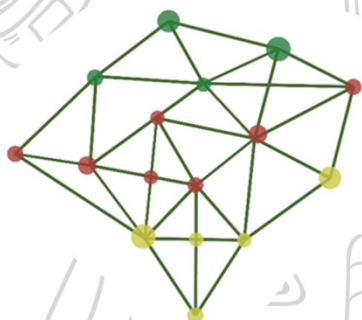
**ESTADO DO RIO GRANDE DO SUL  
SECRETARIA DA EDUCAÇÃO**



**BASE  
NACIONAL  
COMUM  
CURRICULAR**

EDUCAÇÃO É A BASE

# MATEMÁTICA



Referencial  
**CURRICULAR**  
Gaúcho



JOSÉ IVO SARTORI  
**GOVERNADOR**

JOSÉ PAULO CAIROLI  
**VICE-GOVERNADOR**

RONALD KRUMMENAUER  
**SECRETÁRIO DE EDUCAÇÃO**

MARCELO AUGUSTO MALLMANN  
**PRESIDENTE UNDIME-RS**

BRUNO EIZERIK  
**PRESIDENTE DO SINEPE-RS**

## FICHA CATALOGRÁFICA

CIP - Brasil Dados Internacionais de Catalogação na Publicação

SEBE – RS Sistema Estadual de Bibliotecas Escolares

37.01 Rio Grande do Sul. Secretaria de Estado da Educação. Departamento Pedagógico,

R 585r União Nacional dos Dirigentes Municipais de Educação

Referencial Curricular Gaúcho: Matemática. Porto Alegre

Secretaria de Estado da Educação, Departamento Pedagógico, 2018. V1

1.Políticas Públicas - Aprendizagem- Currículo-Competências-Habilidades-

Formação Continuada-Matemática I. Título.

CDU 37.01

**COMISSÃO ESTADUAL DE MOBILIZAÇÃO**

**SECRETARIA DE ESTADO DE EDUCAÇÃO-SEDUC/RS**

Ronald Krummenauer

**SECRETARIA DE ESTADO DE EDUCAÇÃO-SEDUC/RS**

Sônia Maria Oliveira da Rosa

**UNIÃO NACIONAL DOS DIRIGENTES MUNICIPAIS DE EDUCAÇÃO/RS  
(UNDIME/RS)**

Marcelo Augusto Mallmann

**UNIÃO NACIONAL DOS DIRIGENTES MUNICIPAIS DE EDUCAÇÃO/RS  
(UNDIME/RS)**

Marléa Ramos Alves

**CONSELHO ESTADUAL DE EDUCAÇÃO –RS(CEED/RS)**

Beatriz Edelweiss Steiner Assmann

**UNIÃO NACIONAL DOS CONSELHOS MUNICIPAIS DE EDUCAÇÃO DO RS  
(UNCME)**

Fabiane Bitello Pedro

**FEDERAÇÃO DA ASSOCIAÇÃO DO CÍRCULO DE PAIS E MESTRES (ACPM)**

Berenice Cabreira da Costa

**SINDICATO DO ENSINO PRIVADO DO RIO GRANDE DO SUL -RS(SINEPE/RS)**

Naime Pigatto

**UNIÃO GAÚCHA DE ESTUDANTES**

Gleison Minhos Carvalho

**FÓRUM ESTADUAL DE APOIO À FORMAÇÃO DOCENTE(FEPAD)**

Rosane Aragon

**COMISSÃO DE EDUCAÇÃO, CULTURA, DESPORTO, CIÊNCIA E TECNOLOGIA  
DA ASSEMBLEIA LEGISLATIVA**

Zilá Breitenbach

**FÓRUM NACIONAL DOS CONSELHOS ESTADUAIS DE EDUCAÇÃO –FNCE**

Odila Cansian Liberali

**MINISTÉRIO PÚBLICO DO RIO GRANDE DO SUL (MP-RS)**

Danielle Bolzan Teixeira

**FEDERAÇÃO DAS ASSOCIAÇÕES DOS MUNICÍPIOS DO RIO GRANDE DO SUL  
(Famurs)**

Itamar Baptista Chagas

**COORDENADORAS DE CURRÍCULO**

**Sônia Maria de Oliveira da Rosa**

Coordenadora Estadual de Currículo –CONSED

**Marléa Ramos Alves**

Coordenadora Estadual de Currículo-UNDIME

**COORDENADORES DE ETAPAS**

**Patrícia Castilhos dos Reis- UNDIME/RS**

Coordenadora de Etapa –Educação Infantil

**Neide Beatriz Rodrigues Vargas-UNDIME/RS**

Coordenadora de Etapa – Ensino Fundamental Anos Iniciais

**Claudia Gewehr Pinheiro- SEDUC/RS**

Coordenadora de Etapa- Ensino Fundamental Anos Finais

## **REDADORES DE CURRÍCULO**

### **ARTE**

Fernanda Saldanha- UNDIME/RS

Viviane Kneib-SEDUC/RS

### **CIÊNCIAS DA NATUREZA**

Cíntia Padilha da Silva-SEDUC/RS

Eliete Teresa Sehorek-UNDIME/RS

Magda Rejane Bonapaz Motta-SEDUC/RS

### **EDUCAÇÃO FÍSICA**

Danusa Elena Zanella-SEDUC/RS

Rodrigo Ramminger-UNDIME/RS

### **EDUCAÇÃO INFANTIL**

Elsa Maria Gass-UNDIME/RS

Patrícia Santos Anflor-UNDIME/RS

Regina Gabriela Gomes-UNDIME/RS

### **ENSINO RELIGIOSO**

Clenice Drews Amorim-SEDUC/RS

Denise Chagas Figueiredo-SEDUC/RS

Dionísio Felipe Hatzenberger-UNDIME/RS

Elaine Terezinha Schmidt Schuck- SEDUC/RS

Josefa Janete C. de Holanda Cavalcanti-SEDUC/RS

Graziela Maria Lazzari-SEDUC/RS

Maria Inez Batista Ribas-SEDUC/RS

### **GEOGRAFIA**

Emerson Lizandro Dias Silveira-SEDUC/RS

Fábio Luís Mallmann-UNDIME/RS

## **HISTÓRIA**

Lilian Melo Rodrigues Reinghardt-UNDIME/RS

Raquel Padilha da Silva-SEDUC/RS

## **INGLÊS**

Juliana Grieger-SEDUC/RS

Karina Rott-UNDIME/RS

## **LÍNGUA PORTUGUESA**

Adriana Schneider-SEDUC/RS

Andrea Bandarra Westphalen-SEDUC/RS

Lilian Teresinha Martiny Haigert-UNDIME/RS

## **MATEMÁTICA**

Ivanete Rocha de Miranda-SEDUC/RS

Neusa Maria Spillari da Silva Dembogurski-SEDUC/RS

Simone Mumbach-UNDIME/RS

## **ARTICULADOR DO REGIME DE COLABORAÇÃO**

Diego Lutz-UNDIME/RS

## **ANALISTA DE GESTÃO BNCC/RS**

Roza Dolmen Bonagamba

## **COLABORADORES**

**Cleuza Repulho**

Fundação Lemann

**Thereza Perez**

Cedac



**Sonia Regina da Luz Matos**  
Universidade de Caxias do Sul  
Introdução às Teorias de Currículo

**Angela Lopes**  
Movimento pela Base  
Oficina: Discussão da Estrutura Curricular

**Anna Penido Monteiro**  
Instituto Inspirare  
Habilidades e Competências

**Maria Helena Webster**  
Movimento pela Base  
Habilidades–Componente Curricular Arte

### **COLABORADORES EXTERNOS DOS COMPONENTES CURRICULARES**

#### **ARTE**

Artes Visuais: Lutiere Dalla Valle- Universidade Federal de Santa Maria  
Dança: Carlise Scalamato Duarte- Universidade Federal de Santa Maria  
Música: Jéssica Franciéli Fritzen- EMEF Arco-Íris e EMEI Ciranda dos Sonhos-  
Imigrante/RS  
Teatro: Josiane Medianeira Soares – Unisc (Escola de Educação Básica Educar-se)  
- Santa Cruz do Sul/RS

#### **CIÊNCIAS DA NATUREZA**

Mauro Trojan- Instituto Paideia  
Maristela Luisa Stotzl Brizzi-Seduc/RS

#### **EDUCAÇÃO FÍSICA**

Fernando Jaime Gonzalez- Universidade Regional do Noroeste do Estado do Rio  
Grande do Sul  
Júlio Saldanha Pereira- Secretaria Municipal de Esporte de Estrela/RS  
Ricardo da Silva Rocha – EMEF Leo Joas Estrela/RS

#### **EDUCAÇÃO INFANTIL**

Luciane Varisco Focesi- Secretaria Municipal de Educação de Novo  
Hamburgo/OBECI

Paulo Sérgio Fochi- Unisinos/Ufrgs

Raquel Karpinski Lemes- Faccat

### **ENSINO RELIGIOSO**

José Adilson Santos Antunes-Seduc/RS

Sérgio Rogério Azevedo Junqueira- Puc/PR

Marcos Sandrini (*In Memoriam*) - Faculdade Dom Bosco/ CNBB

### **GEOGRAFIA**

Angela Maria Federhen Barden- Escola Estadual de Ensino Fundamental Irmã  
Branca- Lajeado/RS

Caroline Klafke- Colégio Cenecista João Batista de Mello- Lajeado/RS

Cristiane Feltraco Navarro-- Instituto Estadual De Educação-Estrela/RS

Daiani Wagner- Escola Estadual de Ensino Fundamental Tancredo de Almeida  
Neves

Dionísio Felipe Hatzenberger-Undime/RS

Gabriel Pinto da Silva-Seduc/RS

Ineide Bruxel Machado- Escola Estadual de Educação Básica Padre Fernando –  
Roca Sales /RS

Miria Teresinha Gasparotto- Escola Estadual De Ensino Médio Capitão/RS

Rosângela Penso Poletti- Escola Estadual de Ensino Médio General Souza Doca-  
Muçum/RS

Vânia Maria Cima- Escola Estadual de Ensino Médio Doutor Ricardo/RS

### **HISTÓRIA**

Adriana Conceição Santos dos Santos-Seduc/RS

Dionísio Felipe Hatzenberger-Undime/RS

Lúcia Regina Brito Pereira-Seduc/RS

Rodrigo Venzon-Seduc/RS

### **INGLÊS**

Mayra Moreira- Rede Municipal de Ensino de Caxias do Sul/RS

### **LÍNGUA PORTUGUESA**

Cristiane Gomes- Secretaria Municipal de Educação de Esteio/RS

Cármem Maria França da Silva-Seduc/RS

Ismael Moreira Jardim - Seduc/RS

Joseane Matias- Secretaria Municipal de Educação de Novo Hamburgo/RS

### **MATEMÁTICA**

Cláudio Cristiano Liell- Famur, Ananguera e Faculdade Cenecista de Farroupilha.

Gladis Helena Oliveira Vieira-Seduc/RS

Luciana Schwengber- Unisc/Uniritter

Márcia Isabel da Silva- Secretaria Municipal de Educação de Novo Hamburgo/RS

### **TEXTO INTRODUTÓRIO**

Adriana Conceição Santos dos Santos-Seduc/RS

Alessandra Maria Bohm-Seduc/RS

Ana Elisabeth Bohn Agostini-Seduc/RS

Ana Lúcia Orengo Guiel-Secretaria Municipal de Educação de Novo Hamburgo/RS

Dariane Rodrigheri-Seduc/RS

Gabriel Pinto da Silva- Seduc/RS

José Adilson Santos Antunes-Seduc/RS

Marcia da Silva Garcia-Seduc/RS

Rodrigo Venzon-Seduc/RS

Sônia Lopes dos Santos-Seduc/RS

### **REVISORES ORTOGRÁFICOS**

Carlos Batista Bach- Secretaria Municipal de Educação de Novo Hamburgo/RS

Fernanda Vanessa Machado Bartikoski- Unisinos

Ismael Moreira Jardim- Seduc/RS

Joseane Matias- Secretaria Municipal de Educação de Novo Hamburgo/RS

Rosimar Limberger- Conselho Municipal de Educação- Santa Cruz do Sul/RS

Silvana Favreto- Seduc/RS

### **APOIO**

Mstech

## SUMÁRIO

<b>APRESENTAÇÃO</b> .....	13
<b>O REFERENCIAL CURRICULAR GAÚCHO E O REGIME DE COLABORAÇÃO:     RESPONSABILIZAÇÃO PELA EDUCAÇÃO DE QUALIDADE NO RIO GRANDE     DO SUL</b> .....	13
<b>INTRODUÇÃO</b> .....	16
<b>O REFERENCIAL CURRICULAR GAÚCHO: COMO NASCEM AS IDEIAS</b> .....	16
<b>RIO GRANDE DO SUL: IDENTIDADES</b> .....	19
<b>ESTRUTURA DO DOCUMENTO</b> .....	21
<b>PRINCÍPIOS ORIENTADORES DO DOCUMENTO</b> .....	21
<b>1. CONCEPÇÕES</b> .....	21
1.1 Educação.....	21
1.2 Aprendizagem.....	22
1.3 Educação e formação de sujeitos no contexto escolar.....	23
1.4 Currículo.....	25
1.5 Competências Gerais da Base.....	26
1.6 Interdisciplinaridade.....	28
1.7 Educação Integral.....	30
1.8 Ciência e Tecnologia Aplicadas à Educação do Século XXI.....	31
1.9 Avaliação.....	32
1.10 Formação Continuada dos profissionais da educação.....	33
<b>2. MODALIDADES DE ENSINO</b> .....	35
2.1 Educação Especial.....	35
2.2 Educação de Jovens e Adultos.....	36
2.3 Educação do Campo.....	38
2.4 Educação Escolar Indígena.....	39

2.5 Educação das Relações Étnico-raciais e Educação Escolar Quilombola .....	41
<b>3. TEMAS CONTEMPORÂNEOS .....</b>	<b>45</b>
<b>4. INTRODUÇÃO E CONCEPÇÕES DA ÁREA DE MATEMÁTICA .....</b>	<b>47</b>
<b>5. MATEMÁTICA.....</b>	<b>47</b>

## APRESENTAÇÃO

### **O REFERENCIAL CURRICULAR GAÚCHO E O REGIME DE COLABORAÇÃO: RESPONSABILIZAÇÃO PELA EDUCAÇÃO DE QUALIDADE NO RIO GRANDE DO SUL**

O artigo 211 da Constituição Federal, identificando a complexidade na prestação e provimento da educação pública determina que “a União, os Estados e os Municípios organizarão em regime de colaboração seus sistemas de ensino”. A regulamentação incipiente sobre um regime de colaboração na área educacional torna a fomentação de políticas educacionais como tarefa difícil. Na esteira dos dispositivos legais, destaca-se, além da Constituição Federal/88 - Art. 210 que assegura a formação básica comum, outros marcos legais como LDB Lei das Diretrizes e Bases da Educação Nacional Art. 26; Plano Nacional de Educação 13.005/25 de junho de 2014, mais especificamente nas metas Meta 2 – estratégia 2.1 e Meta 3 – estratégia 3.1; assim como Plano Estadual de Educação e os Planos Municipais de Educação.

Embora o Regime de Colaboração esteja descrito nos Planos Nacional e Estadual de Educação, as ações nessa direção ainda são tímidas, pois envolvem muitas variáveis entre a União, Estados e Municípios, gerando entraves na operacionalização das políticas educacionais.

Na contramão desses discursos, se inscreve o *Referencial Curricular Gaúcho* com enfoque nos esforços entre Estado e Municípios, bem como na articulação com as escolas privadas, num movimento de negociação constante para garantir a qualidade e equidade na elaboração deste documento. Foi necessário refletir, problematizar e agir para além das fronteiras dos Sistemas ou Redes de Ensino. Tudo isso não é tarefa fácil, pelo contrário exige atuação conjunta, coletividade e comprometimento com a educação de território (marcas e subjetividades dos sujeitos no espaço).

O regime de colaboração aqui referido está pautado na forma cooperativa, colaborativa e não competitiva de gestão das políticas educacionais estabelecida entre a União, o Estado e os Municípios. Ele estabelece relações entre os entes federados para o desenvolvimento de ações que beneficiem ambos. É neste sentido que a implementação da Base Nacional Comum Curricular e a construção do *Referencial Curricular Gaúcho* se institui, enfrentando os desafios educacionais de

todas as etapas e modalidades da educação pública e privada. Portanto, baseia-se em regulamentação que estabelece atribuições específicas de cada representação educacional, em que os compromissos sejam partilhados e organizados por uma política referenciada na unidade nacional. Assim, tal construção requer relações de interdependência entre os entes federados, não no sentido vertical, mas na horizontalidade dos benefícios e responsabilidades. É preciso muita maturidade na gestão educacional para a garantia da integralidade do Estado como nação. É exatamente nesta perspectiva que este documento se inscreve, abrindo mão das particularidades para consolidar um documento curricular de território, observando ainda o não engessamento do currículo, mas entendendo-o como construção social balizador dos documentos próprios, respeitando seus contextos.

Para formalizar a política de regime de colaboração neste trabalho foi instituído pela Portaria N° 45/2018 no seu art. 2º quais instituições que compõem a Comissão Estadual de Mobilização para a Implementação da Base Nacional Comum Curricular- BNCC e para a Elaboração do Referencial Curricular Gaúcho, e designando assim seus representantes pela Portaria N° 342/2018 com as seguintes representações e nomeações: Secretaria de Estado da Educação – Sônia Maria Oliveira da Rosa; União Nacional dos Dirigentes Municipais de Educação, seccional Rio Grande do Sul – Marcelo Augusto Mallmann; Conselho Estadual de Educação do Rio Grande do Sul – Beatriz Edelweiss Steiner Assmann; União Nacional dos Conselhos Municipais de Educação do Rio Grande do Sul – Fabiane Bitello Pedro; Sindicato do Ensino Privado do Rio Grande do Sul – Naime Pigatto; Federação da Associação do Currículo de Pais e Mestres – Berenice Cabreira da Costa; União Gaúcha dos Estudantes Secundaristas – Gleison Minhos Carvalho; Fórum Estadual de Apoio à Formação Docente – Rosane Aragon; Comissão de Educação, Cultura Desporto, Ciência e Tecnologia da Assembleia Legislativa – Zilá Breitenbach; Ministério Público do Rio Grande do Sul – Danielle Bolzan Teixeira; Federação das Associações dos Municípios do Rio Grande do Sul – Itamar Baptista Chagas

Nessa ótica, as proposições metodológicas adotadas constituíram-se em estratégias à implementação desta política no Estado do Rio Grande do Sul, tendo em vista o cenário da educação nacional (implementação da BNCC). Tal movimento articulado em regime de colaboração também converge e está em consonância com as lutas históricas e debates de construção coletiva das políticas educacionais.

Assim, o *Referencial Curricular Gaúcho* construído, polifonicamente, corrobora para a garantia da educação como bem público e de direito social.

Ronald Krummenauer  
**Secretário Estadual da Educação**

Marcelo Augusto Mallmann  
**Presidente da Undime/RS**  
**Secretário Municipal de Estrela/RS**



## INTRODUÇÃO

### **O REFERENCIAL CURRICULAR GAÚCHO: COMO NASCEM AS IDEIAS?**

As discussões sobre o currículo vêm ganhando visibilidade através dos documentos legitimados pelo Conselho Nacional de Educação, principalmente com a homologação da Base Nacional Comum Curricular (Resolução CNE/CP Nº 2, de 22 de dezembro de 2017), sendo esta entendida como políticas educacionais regulatórias. Tais discursos se constituem como fios que se completam e tecem uma série de enunciados, nos quais cada um dos sujeitos ocupa uma posição de poder, sendo narrados e enredados entre si, dando sentido ao atual cenário de construção curricular nas 27 unidades federativas do país. Este documento é resultado da construção coletiva, balizada na Base Nacional Comum Curricular e demais marcos legais da educação voltados ao currículo e suas implicações.

Caracteriza-se pela forma democrática e colaborativa e, como tal, reflete o desejo de uma educação de qualidade para todos os estudantes, como preceitua a Constituição Federal e demais dispositivos legais correspondentes. O destaque deste documento está no reconhecimento da educação escolarizada no sentido de Território, sendo este compreendido, não apenas como espaço, mas como marcas e subjetividades significativas para a formação integral dos sujeitos em condição de pertencimento. Dessa forma, os sujeitos em formação terão as mesmas oportunidades de aprendizagem, independente dos sistemas educacionais, das redes de ensino ou escolas privadas que pertencem, considerando ainda as características locais.

O *Referencial Curricular Gaúcho* está engendrado com as dez macrocompetências essenciais da BNCC. Estas devem ser desenvolvidas ao longo da educação básica, com o objetivo de garantir as aprendizagens de forma espiralada (cognitivas, comunicativas, pessoais e sociais), com foco na equidade e na superação das desigualdades de qualquer natureza.

O Rio Grande do Sul, como órgão federado, estabeleceu regime de colaboração entre Estado e Municípios, bem como com as escolas privadas, objetivando definir o processo de construção de um documento gaúcho, unindo esforços, conhecimentos, trajetórias, experiências e otimizando recursos. Neste sentido, a Secretaria de Estado da Educação do Rio Grande do Sul (SEDUC/RS) e União Nacional dos Dirigentes Municipais de Educação do Rio Grande do Sul

(UNDIME/RS) pautadas pelo princípio da isonomia, desenvolveram um trabalho de parceria e colaboração, reunindo professores especialistas e demais profissionais da educação para construção de uma identidade de território, com foco na aprendizagem de todos. Soma-se a esta construção a articulação com o Sindicato do Ensino Privado (SINEPE/RS), reforçando o contexto educacional do Estado do Rio Grande do Sul.

A democratização metodológica da construção do documento se deu pela participação dos profissionais da educação por meio da plataforma virtual “Referencial Curricular Gaúcho”. A ferramenta possibilitou duas consultas públicas aos profissionais da educação do Rio Grande do Sul. Tais contribuições foram sistematizadas pelos Redatores de Currículo (SEDUC e UNDIME), acompanhados pelas Coordenadoras Estaduais de Currículo e as Coordenadoras de Etapa (EI, EF1 e EF2). Os estudos sobre concepções de currículo, construção dos documentos curriculares, bem como estudos dirigidos sobre competências e habilidades constituíram um arcabouço intelectual para a construção do *Referencial Curricular Gaúcho*. Na esteira metodológica sublinha-se, ainda, os esforços da construção dos fundamentos que embasam este documento, tendo a participação de diferentes instituições educacionais do Estado. O documento, uma vez construído, passou pela análise das Audiências Públicas Virtuais, acolhendo outras contribuições que ainda não haviam sido consideradas no documento. Por fim, a Conferência Estadual na capital do Estado teve como principal objetivo validar o documento construído por muitas mãos.

O *Referencial Curricular Gaúcho* está estruturado em seis cadernos pedagógicos: o primeiro que reúne princípios orientadores, concepções, tempos e espaços do currículo na Educação Infantil. Os demais organizados por Áreas do Conhecimento: Linguagens, Matemática, Ciências da Natureza, Ciências Humanas e Ensino Religioso. Os seis cadernos apresentam os fundamentos pedagógicos, a caracterização de suas áreas e componentes curriculares, bem como o quadro organizacional do currículo construído, contendo unidades temáticas, objeto do conhecimento, competências e habilidades da BNCC e habilidades acrescidas das contribuições dos profissionais da educação do Estado do Rio Grande do Sul.

Este é um documento balizador para construção dos currículos nas escolas de diferentes esferas no Estado do Rio Grande do Sul. Cabe aos sistemas e redes

de ensino, bem como às escolas privadas, a construção de *Documento Orientador*, viabilizando as peculiaridades locais no que tange às questões curriculares.

Sônia Maria Oliveira da Rosa  
**Coordenadora Estadual de Currículo – Consed/SEDUC/RS**

Marléa Ramos Alves  
**Coordenadora Estadual de Currículo – Undime/RS**

## RIO GRANDE DO SUL: IDENTIDADES

Alguns autores apontam que a identidade regional dos estados do Sul é fruto da formação social e territorial, única no Brasil, constituída socialmente no século XIX e politicamente entre 1892 e 1930<sup>1</sup>. O principal período de constituição dessa formação foi o século XIX e a formação especificamente do Rio Grande do Sul foi fruto do fato da fronteira estar em guerra, envolvido pelas disputas militares entre Portugal e Espanha pela posse da Colônia de Sacramento no século XVII. Seu território ora pertenceu à Espanha, ora a Portugal. Uma terra que se formou pela cruz e pela espada. Pela cruz das Missões Jesuíticas e pela espada com que se traçaram suas fronteiras.

Rio Grande do Sul possui 497 municípios, sendo a capital do Estado o município de Porto Alegre. Sua área total é de 281.737,888 km<sup>2</sup>. Está situado na região Sul e tem por limites o Estado de Santa Catarina, os países Argentina e Uruguai além do Oceano Atlântico. Possui uma população estimada (2017) de 11.322.895 e Densidade Demográfica de 37,96 hab./km<sup>2</sup>.

O Estado apresenta o Índice de Desenvolvimento Humano (IDH). Em 2010 o IDH do Rio Grande do Sul era 0,746, que situou essa Unidade Federativa (UF) na faixa de Desenvolvimento Humano Alto (IDH entre 0,700 e 0,799). A dimensão que mais contribui para o IDHM da UF é Longevidade, com índice de 0,840, seguida de Renda, com índice de 0,769, e de Educação, com índice de 0,642. O Rio Grande do Sul é atualmente a quarta economia do Brasil pelo tamanho do Produto Interno Bruto - PIB, chegando a R\$ 381,9 bilhões<sup>2</sup>. O RS participa com 6,3% do PIB nacional, sendo superado pelos estados de São Paulo (32,4%), Rio de Janeiro (11%) e Minas Gerais (8,7%). A economia gaúcha possui estreita relação com os mercados nacional e internacional, superior à média brasileira. Por isso a participação da economia gaúcha tem oscilação superior à dos demais estados brasileiros pois é muito influenciada pela dinâmica das exportações. E, embora a estrutura setorial do VAB (Valor Adicionado Bruto) do Rio Grande do Sul confirme a forte participação do Setor de Serviços, que apresentou grande crescimento durante as duas últimas décadas, pode-se dizer que a

---

1 FUNDAÇÃO de Economia e Estatística Siegfried Emanuel Heuser. Disponível em: <<http://www.fee.rs.gov.br/3-decadas/detalhe.php?ref=02&vol=volume1>>

2 <http://www.atlassocioeconomico.rs.gov.br>

economia gaúcha é impulsionada por dois setores hegemônicos: a Agropecuária e a Indústria de Transformação.

Dessa forma, o cultivo da cultura gaúcha, a lembrança das nossas lutas, os conflitos e conquistas, o desenvolvimento, o respeito às manifestações de toda ordem nos torna um povo de “grandes feitos”, corroborando para o orgulho cívico de geração em geração. Com esse mesmo espírito, o Rio Grande do Sul acolhe o mosaico étnico-racial que compõe a população gaúcha.

Fica o convite para uma leitura atenta a este documento construído de forma coletiva e em Regime de Colaboração, envolvendo as esferas educacionais gaúchas.

## ESTRUTURA DO DOCUMENTO

### PRINCÍPIOS ORIENTADORES DO DOCUMENTO

#### 1. CONCEPÇÕES

##### 1.1 Educação

Considerando as mudanças históricas, sociais, políticas e econômicas muitas são as concepções de educação que vão se instituindo nas sociedades, implicando em paradigmas educacionais que compõem o vasto território da educação, nas suas mais diversas dimensões. Este documento não pretende realizar estudo histórico sobre as concepções da educação nas suas mais diferentes correntes teóricas já estudadas.

Interessa aqui pautar a concepção de educação como processos em constante transformação. Em seu sentido mais amplo, compreender o desenvolvimento integral do sujeito (físico, intelectual, emocional, afetivo, social e cultural), que permita as formas de inserção social, envolvendo educação escolar e extraescolar.

A literatura, no campo educacional, sinaliza que o fenômeno educativo representa a expressão de interesses sociais em conflito. Muito se tem estudado e debatido que a educação deve ter caráter emancipatório, entendendo também que as dialéticas das relações estão em pleno movimento e transitam por dentro destas instituições escolarizadas, implicando em transformações sociais. Dessa forma, as práticas educativas pressupõem vetores de diferentes sentidos na formação humana, a fim de que se torne efetivo o processo educativo.

A complexidade da sociedade do século XXI impõe outras maneiras de vislumbrar o mundo, exigindo da educação escolarizada outras formas de práticas educativas diárias, no interior das salas de aula, sendo essas efetivas a fim de promover a formação humana na sua integralidade.

Na perspectiva do mundo contemporâneo, o universo simbólico das crianças e adolescentes está também vinculado aos suportes variados (imagens, infográficos, fotografia, sons, música, textos) veiculados através da internet, da TV, da comunicação visual de ambientes públicos, da publicidade, do celular, entre outros. Dessa forma, estabelecer relações com as diversas competências e habilidades implica abrir oportunidades para que os estudantes acessem estes e outros tipos de

suportes e veículos, com o objetivo de selecionar, organizar e analisar criticamente a informação presente em tais artefatos culturais.

A educação escolarizada pensada para este documento está pautada no direito de aprender independente do sistema ou rede educacional em que pertencem os estudantes. Também implica na contextualização e sistematização dos conceitos articulados com processos de aprendizagem organizados de forma interdisciplinar e transdisciplinar; na construção do conhecimento orientado pelo professor em atividades diversificadas com foco no desenvolvimento de competências e habilidades de cada etapa de ensino, vinculando as macrocompetências da BNCC; e no entendimento do estudante como protagonista do processo educativo.

## **1.2 Aprendizagem**

A sala de aula é um local de descobertas, interação social, superação e desafios. E, é também nela que a aprendizagem acontece, envolvendo experiências construídas por fatores emocionais, neurológicos, relacionais e ambientais. Aprender é o resultado da interação entre estruturas mentais e o meio, o conhecimento é construído e reconstruído continuamente. Nessa perspectiva o pátio escolar, as praças, as ruas, entre outros espaços, potencializam o desenvolvimento de habilidades cognitivas, sociais, motoras e emocionais dos estudantes, dando ênfase ao desemparedamento.

A aprendizagem se intensifica por meio da participação, mediação e interatividade. No caso da educação escolarizada, os ambientes propícios para aprendizagem precisam ser dimensionados, bem como o papel dos atores e coautores do processo, que precisam ser compreendidos como articuladores e mediadores do processo de aprendizagem. A educação escolarizada, entendida como campo de interatividade, contempla tempos e espaços novos, diálogo, problematização e produção própria dos educandos. Nesse sentido, mediar significa intervir e promover mudanças. Como mediador, o docente passa a ser coautor, comunicador e colaborador, fomentando a criatividade no processo de aprendizagem dos estudantes.

Considerada um processo natural, a aprendizagem escolar resulta de uma complexa atividade mental, na qual o pensamento, a percepção, a emoção, a memória, a motricidade e os conhecimentos prévios estão, onde os sujeitos possam sentir o prazer de aprender.

Discorrer sobre aprendizagem escolar, neste documento, implica em um conceito diretamente vinculado à construção curricular, organizada para orientar, dentre outros, os diversos níveis de ensino e as ações pedagógicas. O Referencial Curricular Gaúcho associa-se à identidade da instituição escolar, à sua organização e funcionamento e ao papel que exerce a partir das aspirações e expectativas da sociedade e da cultura em que se insere. São nos documentos escolares que se instituem a experiência, bem como a planificação no âmbito da escola, colocada à disposição dos estudantes visando potencializar o seu desenvolvimento integral, a sua aprendizagem e a capacidade de conviver de forma produtiva e construtiva na sociedade. Nessa concepção, o currículo é construído a partir do projeto pedagógico da escola e viabiliza a sua operacionalização, orientando as atividades educativas, as formas de executá-las, definindo suas finalidades.

Tudo isso tem espaço no projeto pedagógico da escola, como ponto de referência para definir a prática escolar e promover aprendizagem, orientando e operacionalizando o currículo no contexto local, a fim de promover o desenvolvimento e a aprendizagem dos estudantes, considerando-se os seguintes aspectos já defendidos por especialistas na área educacional: a atitude da escola para diversificar e flexibilizar o processo de aprendizagem, dando atenção às diferenças individuais dos estudantes; a identificação das necessidades educacionais, priorizando meios favoráveis à sua educação; a consideração dos documentos referências sobre currículo, abrindo possibilidades de propostas curriculares diversificadas e flexíveis; a possibilidade de incluir professores especializados, serviços de apoio e outros, não convencionais, para favorecer o processo educacional

### **1.3 Educação e formação de sujeitos no contexto escolar**

É incontestável a incessante transformação do mundo, sob o signo da globalização e de outros modos de acesso e compartilhamento de informações, impactando diretamente nas relações estabelecidas entre os interesses e necessidades dos estudantes e nos recursos didáticos e metodológicos utilizados para a aquisição dos saberes, conhecimentos e valores que serão construídos nos espaços escolares.

Por essa razão, se faz necessária a promoção de um ensino que concentre suas ações na busca de uma aprendizagem significativa, atentando para as



diferentes experiências de vida de cada um, compreendendo que estas diferenças podem estar ligadas a uma série de fatores, tais como: classe social, gênero, relações étnico-raciais, sexualidade, religiosidade, faixa etária, linguagem, origem geográfica, etc.

Tendo em vista a influência histórica e cultural das instituições escolares na constituição das sociedades, cabe ressaltar o atravessamento de diversas áreas do conhecimento (e, dentro destas, diferentes vertentes de pensamento), na construção de uma abrangente e complexa rede de significados teóricos e conceituais, que contribuem para o fomento dos debates e a busca por respostas, ainda que provisórias, em torno desta temática.

Contribuições provenientes dos campos de pesquisa das Ciências Sociais, Filosofia, Psicologia, Psicopedagogia, entre outros, fornecem subsídios às inquietações inerentes aos processos de Ensino-Aprendizagem. Questionamentos que envolvem aspectos constitutivos do tema, entre eles: princípios e fins da educação, qualificação e democratização do ensino, processos de aquisição da aprendizagem, aspectos curriculares e didático- metodológicos.

A diversidade cultural e identitária e os significados da escola para quem a compõe traz uma grande complexidade dos processos de ensino e aprendizagem e nas interações que ali se estabelecem. A escola terá diferentes significados, funções e representações para estes sujeitos: local de sociabilização, de troca de experiências, de aprendizagem e formação de cidadania, entre tantos outros.

Deste modo, a Escola pode ser compreendida como um espaço localizado entre a família e a sociedade, contribuindo na subjetivação da construção de aspectos afetivos, éticos e sociais, individuais e grupais, ensinando, portanto, modos de ser e estar na vida e na sociedade. Necessário ressaltar que o desenvolvimento de aspectos cognitivos, biológicos, psíquicos e sociais fazem parte das etapas do Ciclo Vital, nesta interação.

Portanto, vale destacar a importância da utilização dos dispositivos legais que norteiam e servem como parâmetros balizadores para garantir os direitos dos sujeitos que experienciam as vivências escolares, entre eles, o Estatuto da Criança e do Adolescente, a Lei de Diretrizes e Bases da Educação Brasileira e a Constituição Federal, documentos estes sintonizados na promoção da oferta do Acesso e Permanência universal a um modelo de Educação Pública Laica, Gratuita e de Qualidade, pois trata-se de um direito humano fundamental, devendo ainda ser

compreendido, enquanto um dever compartilhado entre a família, a sociedade e o Estado, consagrando-se, portanto, como uma ferramenta para a promoção de igualdade e da cidadania.

#### **1.4 Currículo**

As discussões sobre o currículo têm incorporado questões sobre os conhecimentos escolares, sobre os procedimentos e as relações sociais que constituem o cenário em que os conhecimentos circulam, sobre as transformações que constituem os estudantes, sobre os valores que inculcam e as identidades que constroem. Tais discussões são fortemente marcadas por questões pertinentes ao conhecimento, verdade, poder e identidade.

As reflexões sobre o currículo são muito amplas e por uma questão de delimitação teórica, faremos um recorte e assumiremos, neste texto, o currículo como as experiências escolares que se desdobram em torno do conhecimento, em meio a relações sociais, e que contribuem para a construção das identidades dos estudantes. Currículo associa-se, assim, ao conjunto de esforços pedagógicos desenvolvidos com intenções educativas.

No currículo se sistematizam esforços pedagógicos. O currículo, em outras palavras, engendra o espaço central em que todos atuam, nos diferentes níveis do processo educacional, conferindo autoria na sua elaboração. O papel do professor neste processo de constituição curricular é, assim, fundamental, sendo ele um dos grandes artífices na construção dos currículos que se materializam nas escolas e nas salas de aula. Dessa forma, sinaliza a necessidade de constantes discussões e reflexões, na escola, sobre o currículo, tanto o currículo formalmente planejado e desenvolvido quanto o currículo que não tem visibilidade, oculto, porém presente. E, como profissionais da educação, temos o compromisso de participar crítica e criativamente na elaboração de currículos mais atraentes, mais democráticos, mais fecundos.

Nesse sentido, cabe deslocar a discussão das relações entre currículo e conhecimento escolar para as relações entre currículo e cultura. A pluralidade cultural do mundo em que vivemos se manifesta de forma impetuosa em todos os espaços sociais, inclusive nas escolas e nas salas de aula. Tal pluralidade frequentemente acarreta confrontos e conflitos, tornando cada vez mais agudos os desafios a serem enfrentados pelos profissionais da educação. No entanto, essa

mesma pluralidade pode propiciar o enriquecimento e a renovação das possibilidades de atuação pedagógica.

O conhecimento escolar é um dos elementos centrais do currículo e sua aprendizagem constitui condição indispensável para que os conhecimentos socialmente produzidos possam ser apreendidos, criticados e reconstruídos por todos os estudantes do país. Assim, justifica-se a importância de selecionarmos, para inclusão no currículo, conhecimentos relevantes e significativos. Assumimos a concepção de relevância, como o potencial que o currículo possui de tornar as pessoas capazes de compreender o papel que devem ter na mudança de seus contextos imediatos e da sociedade em geral. Relevância, nesse sentido, sugere conhecimentos e experiências que corroborem na formação de sujeitos sensíveis, autônomos, críticos e criativos que se sintam capazes de analisar como as coisas passaram a ser o que são e como fazer para mudá-las.

Nessa perspectiva, o currículo constitui um dispositivo em que se concentram as relações entre a sociedade e a escola, entre os saberes e as práticas socialmente construídos e os conhecimentos escolares.

Por fim, o currículo e seus componentes constituem um conjunto articulado e normalizado de saberes, definido por uma determinada ordem, onde se produzem significados sobre o mundo. Dessa forma, torna-se fundante, além das discussões sobre o currículo, que os profissionais da educação se debrucem sobre as discussões e reflexões de uma política cultural.

Caberá às escolas, à luz da BNCC, do Referencial Curricular Gaúcho e do Documento Orientador dos sistemas e redes de ensino público e privado, construir o seu currículo, considerando as especificidades locais e a trajetória pedagógica, referendado no seu Projeto Político-Pedagógico.

### **1.5 Competências Gerais da Base**

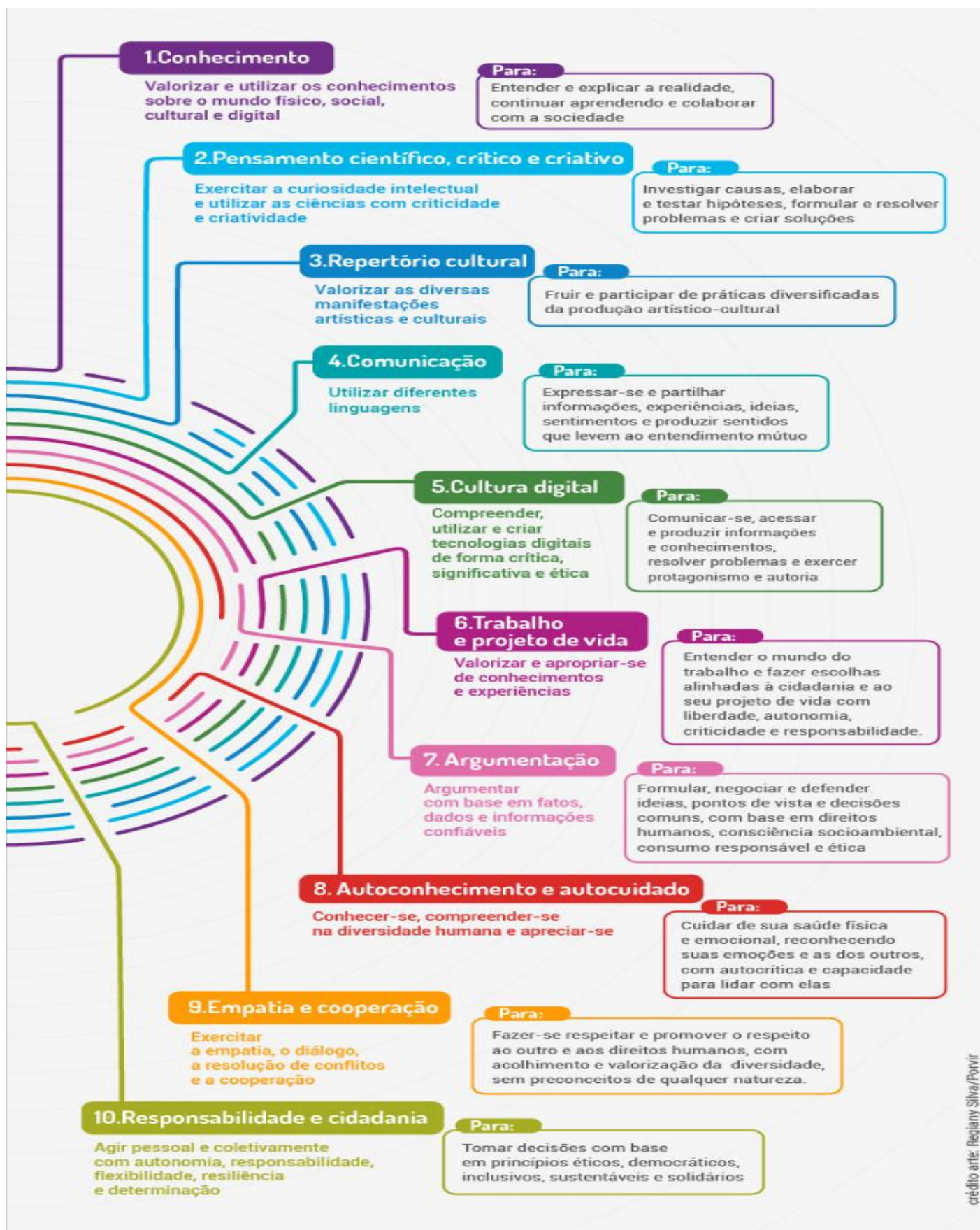
A Base Nacional Comum Curricular tem como fio condutor 10 Competências Gerais a serem desenvolvidas ao longo da Educação Básica, ou seja, da Educação Infantil ao Ensino Médio. Essas competências visam assegurar aos alunos uma formação humana integral e, por isso, não constituem um componente em si. Ao contrário: elas devem ser tratadas de forma interdisciplinar, capilarizadas por todos os componentes curriculares.

No século 21, a interconectividade e a complexidade das transformações sociais, culturais, tecnológicas, entre outras, têm ampliado a relevância e necessidade de compor outras competências para além das cognitivas. As competências pessoais e sociais estão organizadas em autoconsciência, autogestão, consciência social, habilidades de relacionamento e tomada de decisão responsável. A BNCC apresenta dez competências gerais da Base Nacional Comum Curricular já apresentada neste documento.

Nesse sentido as competências pessoais e sociais apresentam um conjunto de habilidades que permitem compreender as próprias emoções e formas de relacionar-se com os outros, viabilizando o autoconhecimento, colaboração e resolução de problemas. Essas competências fazem parte da formação integral e do desenvolvimento dos sujeitos.

Em consonância com a BNCC, as competências pessoais e sociais devem estar imbricadas e articuladas com as áreas do conhecimento e componentes curriculares em movimento espiralado, possibilitando o desenvolvimento das seguintes competências: a) respeitar e expressar sentimentos e emoções, atuando com progressiva autonomia emocional; b) atuar em grupo e demonstrar interesse em construir novas relações, respeitando a diversidade e solidarizando-se com os outros; e c) conhecer e respeitar as formas de convívio social.

Ressignificar o ambiente escolar com as diferentes competências de ordem cognitiva, comunicativa, pessoais e sociais impacta diretamente na formação integral dos estudantes.



## 1.6 Interdisciplinaridade

A interdisciplinaridade e contextualização devem assegurar a transversalidade do conhecimento de diferentes disciplinas e eixos temáticos, perpassando todo o currículo e propiciando a interlocução entre os saberes e os diferentes campos do conhecimento (DCN, pág. 68, 2013).

A partir das Competências Gerais, a BNCC propõe competências específicas que permeiam todas as áreas de conhecimento. Os objetos de conhecimentos permitem o trabalho efetivo e articulado das habilidades expressas neste documento, bem como o aprofundamento resultante das contribuições dos profissionais da educação do Estado do Rio Grande do Sul. Nesse sentido, a interdisciplinaridade e contextualização são desafios que rompem com a lógica do conteúdo isolado.

O desafio é justamente trabalhar o currículo de forma articulada, entendendo que as habilidades são elementos constitutivos para o desenvolvimento integral dos estudantes nos mais variados contextos.

Organizar o currículo na perspectiva interdisciplinar implica trabalhar de forma articulada, possibilitando diálogo entre os conhecimentos. Dessa forma, o reconhecimento dos pontos de ligação entre os conhecimentos faz parte da prática pedagógica em sala de aula, possibilitando a superação do saber fragmentado. É um trabalho que precisa ser pensado a partir dos contextos escolares, em que os sujeitos envolvidos no processo possam explicar, compreender, intervir, mudar algo que desafie o pensamento isolado das disciplinas.

No contexto escolar, a interdisciplinaridade é a capacidade de utilizar diferentes conhecimentos para resolver um fenômeno apresentado (social, político, cultural, ambiental, entre outros). É importante sublinhar que a interdisciplinaridade pressupõe um eixo integrador, que pode ser o objeto de conhecimento, um projeto de investigação ou um plano de intervenção.

Nesta perspectiva, o professor é compreendido como mediador e orientador com o objetivo de possibilitar aos estudantes a aprendizagem dos conhecimentos relacionados. O professor desempenha papel fundamental na organização de atividades e na formulação de situações que propiciem aos estudantes oportunidades de compreensão das aprendizagens significativas. Esses movimentos

interdisciplinares acontecem a partir da abertura e expansão de fronteiras do conhecimento.

A interdisciplinaridade pode ser entendida pela seguinte tríade: interlocução de saberes em detrimento dos conhecimentos fragmentados; aproximação na apropriação dos conhecimentos pelos professores e estudantes; e intensidade das aproximações dos conhecimentos num mesmo projeto.

### **1.7 Educação Integral**

A BNCC afirma o comprometimento com a educação integral dos sujeitos. Desta forma, o Referencial Curricular Gaúcho ratifica que esta perspectiva se constitui como um dos princípios norteadores na construção deste momento educacional.

A educação integral vem sendo discutida, no Brasil, desde o Manifesto dos Pioneiros, em 1930. Diferentes propostas multifacetadas sobre esta temática desenharam alguns projetos em todo território brasileiro.

Nesse sentido a percepção dos sujeitos na sua integralidade humana, como sujeitos sociais, culturais, éticos e cognitivos, permite compreender e aceitar que todos os estudantes são iguais em capacidades, sendo as desigualdades reflexo dos diferentes contextos. E é nessa perspectiva que este documento assume o propósito de garantir a todos os envolvidos na seara educativa o direito de aprender. Este direito fundamental inscrito na Constituição Federal do Brasil e em tantos outros dispositivos legais e normativos precisa estar presente nos projetos educativos, considerando as experiências significativas em todos os âmbitos da formação humana, as descobertas e aprendizagens que dão sentido às trilhas curriculares.

Importa alinhar conceitos ao considerar o Referencial Currículo Gaúcho - Educação Integral e Escola em Tempo Integral: a) Escola em Tempo Integral pressupõe ampliação da jornada escolar em, no mínimo, 7 horas, e uma proposta pedagógica que pense o Currículo de forma a atender o estudante neste espaço de tempo; b) Educação Integral não é o mesmo que Escola em Tempo Integral, ou seja, não está relacionada, diretamente com jornada escolar. É entender o estudante em seu desenvolvimento global.

Como a própria BNCC traz em seu texto introdutório, implica “compreender a complexidade e a não linearidade desse desenvolvimento, rompendo com visões

reducionistas que privilegiam ou a dimensão intelectual (cognitiva) ou a dimensão afetiva”. Exige uma visão plural, singular e integral da criança, do adolescente, do jovem e do adulto e suas capacidades de aprendizagem.

Cabe agora, aos educadores, assumir a intenção pedagógica de elaborar o currículo, considerando a Educação Integral como eixo central deste processo construído coletivamente.

### **1.8 Ciência e Tecnologia Aplicadas à Educação do Século XXI**

Estamos em 2018, século XXI, início da quarta Revolução Industrial e da era do conhecimento digital, em que o modo de viver e interagir com o mundo é mediado pelas tecnologias digitais de informação e comunicação. Neste contexto, quais os desafios para a escola? Sabemos que a escola precisa encontrar um novo rumo, com diferentes e modernos métodos de aprendizagem que integrem pedagogicamente tecnologias antigas e novas, uma aprendizagem voltada para o estudante protagonista e para o uso pedagógico apropriado das ferramentas digitais, o que requer um professor qualificado inserido didaticamente a essa nova perspectiva, para que possa mediar a educação digital.

As tecnologias digitais, sempre em mudança, trazem para o contexto escolar uma inquietação, pois, ao mesmo tempo em que exigem da escola uma nova abordagem, também proporcionam a oportunidade de abandonar um modelo obsoleto, refletindo sobre uma metodologia contemporânea, que promove a participação efetiva dos estudantes, a humanização dos processos escolares e a implantação de metodologias ativas, nas quais o projeto pedagógico contemple a nova realidade escolar, com inúmeras alternativas de interações, conexões, experiências, ensino pela pesquisa, descobertas e desafios.

O estudante não é mais um telespectador, consumidor, mas um agente de conhecimento e mudança. E, neste contexto, o professor também não é o detentor do saber, mas o facilitador e orientador que mostra o caminho, que tem o papel de promover a reflexão, avaliação e escolhas, possibilitando ao estudante a autoaprendizagem, com o uso adequado de toda a tecnologia disponível. A escola precisa ser um porto tecnológico de apoio voltado à pesquisa, à criação e à formação integral do estudante.

Espaços diferenciados, equipamentos tecnológicos, conectividade, capacitação para o uso pedagógico das tecnologias digitais, gestão democrática,



princípios éticos, motivação, cooperação e políticas públicas eficientes. Com a aprovação e implantação da nova Base Nacional Comum Curricular – BNCC, outras políticas educacionais devem estar alinhadas e articuladas às mudanças que a escola precisa fazer para formar cidadãos curiosos, investigativos, reflexivos, críticos, imaginativos, criativos, autores, protagonistas. Cidadãos responsáveis, aptos a interagir e criar tecnologias voltadas à resolução de problemas pessoais e coletivos.

### **1.9 Avaliação**

Ao abordarmos questões pertinentes ao currículo, e este compreendido não como conteúdos prontos a serem passados aos estudantes, mas sim, como uma construção e seleção de conhecimentos e práticas produzidas em contextos concretos e em dinâmicas sociais, políticas e culturais, intelectuais e pedagógicas e, sobretudo entendendo que os currículos são orientados pela dinâmica da sociedade. Cabe pautarmos algumas reflexões acerca da avaliação que envolve legitimidade técnica e legitimidade política na sua realização.

É a formação profissional do sujeito que ocupa o papel de quem avalia, que confere legitimidade técnica à avaliação. Esse sujeito precisa estabelecer e respeitar princípios e critérios refletidos coletivamente, referenciados no projeto político pedagógico, na proposta curricular e em suas convicções acerca do papel social que desempenha a educação escolar. E aqui se demarca a legitimidade política do processo de avaliação, pois envolve o coletivo da escola.

Compreende-se avaliação como algo inerente aos processos cotidianos e de aprendizagem, em que todos os sujeitos estão envolvidos. A avaliação não pode ser compreendida como algo à parte, isolado, já que tem subjacente uma concepção de educação e uma estratégia pedagógica.

Avalia-se para redirecionar o planejamento a fim de contemplar e garantir o desenvolvimento das competências pelos estudantes. Essa é a base da distinção entre medir e avaliar. Medir refere-se ao presente e ao passado e visa obter informações a respeito do progresso efetuado pelos estudantes. Avaliar refere-se à reflexão sobre as informações obtidas com vistas a planejar o futuro.

A avaliação é uma das atividades que permeia o processo pedagógico. Este processo inclui ações que implicam na própria formulação dos objetivos da ação educativa, na definição de seus conteúdos, métodos, instrumentos, entre outros.

Sendo parte de um processo maior, a avaliação deve ser usada tanto no sentido de um acompanhamento do desenvolvimento do estudante, como no sentido de uma apreciação ao longo do processo, com o objetivo de reorientá-lo.

Entende-se que os estudantes aprendem de variadas formas, em tempos nem sempre tão homogêneos, a partir de diferentes vivências pessoais e experiências anteriores e, junto a isso, entende-se que o papel da escola deva ser o de incluir, de promover crescimento, de desenvolver possibilidades para que os sujeitos realizem aprendizagens vida afora, de socializar experiências, de perpetuar e construir cultura. Percebe-se a avaliação como promotora desses princípios, portanto, seu papel não deve ser o de classificar e selecionar os estudantes, mas sim o de auxiliar professores e estudantes a compreender de forma mais organizada seus processos de ensinar e aprender.

O foco da avaliação é fornecer informações acerca das ações de aprendizagem, ela diz respeito à construção da autonomia por parte do estudante, na medida em que lhe é solicitado um papel ativo em seu processo de aprender. Ou seja, a avaliação precisa ocorrer concomitantemente e vinculada ao processo de aprendizagem, numa perspectiva interacionista e dialógica, atribuindo ao estudante e a todos os segmentos da comunidade escolar a responsabilidade do processo de construção e avaliação do conhecimento. Assim, o sucesso do aluno não depende somente dele ou do professor, é também responsabilidade da família e do contexto social em que está inserido.

### **1.10 Formação Continuada dos profissionais da educação**

*[...] hoje, exige-se do professor mais do que um conjunto de habilidades cognitivas, sobretudo se ainda for considerada a lógica própria do mundo digital e das mídias em geral, o que pressupõe a aprender a lidar com os nativos digitais. Além disso, lhe é exigida com pré-requisito para o exercício da docência, a capacidade de trabalhar cooperativamente, em equipe, e de compreender, interpretar e aplicar a linguagem e os instrumentos produzidos ao longo da evolução tecnológica, econômica e organizativa". (DCN, pág. 59, 2013)*

A formação continuada está inscrita em significados produzidos pelos educadores que partilham os discursos pedagógicos, sendo que esses organizam e regulam as práticas docentes. Nesse sentido, tais práticas se resultam, em boa parte, da articulação dos processos que levam o reconhecimento dos saberes e fazeres docentes, contribuindo para aprofundar sua lógica de funcionamento.

Essa discussão materializa-se no parágrafo terceiro do Art. 3 da Resolução Nº 2, de 1º de julho de 2015, que trata sobre as Diretrizes Curriculares Nacionais para a formação inicial em nível superior e formação continuada, sublinhando que a

*[...] formação docente inicial e continuada para a educação básica constitui processo dinâmico e complexo, direcionado à melhoria permanente da qualidade social da educação e à valorização profissional, devendo ser assumida em regime de colaboração pelos entes federados nos respectivos sistemas de ensino e desenvolvida pelas instituições de educação credenciadas (CONSELHO NACIONAL DE EDUCAÇÃO (BRASIL) [Resolução nº 2], 2015).*

O Parecer do Conselho Estadual de Educação nº 752/2005 complementa o discurso sobre a formação docente em programas que “garantam a disponibilidade, a capacitação, a atualização e a formação em serviço aos professores, de acordo com o novo paradigma proposto para o ensino fundamental” (CONSELHO ESTADUAL DE EDUCAÇÃO (RS) [Parecer nº 752], 2005, p. 6).

Nessa ótica, os discursos legais e pedagógicos vão se tornando terrenos nos quais os professores discutem, questionam e contribuem para as diversas práticas culturais de formação docente. O ganho dessa abordagem está na desnaturalização das “verdades” engessadas. Para isso, seria mais produtivo se, nas formações continuadas, as discussões ocorressem em vários sentidos, de forma aberta, em que as contestações críticas e produtivas fossem consideradas nas relações de poder, compreendendo as facetas dos processos de escolarização. Dessa forma, a formação continuada torna-se uma prática cultural que deve ser de responsabilidade ética e política de quem a prática.

A formação continuada de professores deve incentivar a apropriação dos saberes pelos professores, levando-os a uma prática crítico-reflexiva, engendrando a vida cotidiana da escola e os saberes derivados da experiência docente. Significa dizer que o professor precisa refletir sobre sua prática em suas múltiplas dimensões. Sendo assim, a formação do professor acontece também na escola, através de seus contextos e de sua prática educativa, em que torna-se sujeito reflexivo e investigador da sala de aula, formulando estratégias e reconstruindo sua ação pedagógica. O processo reflexivo exige também a predisposição de questionamentos críticos e de intervenção formativa sobre a própria prática docente.

Para tanto, é preciso considerar a formação inicial e a formação continuada por meio de uma prática reflexiva do processo e do resultado das ações em sala de

aula, reconhecendo as diferentes contribuições que possam tornar possível a trilha formativa.

## **2. MODALIDADES DE ENSINO**

### **2.1 Educação Especial**

A educação especial é uma modalidade de ensino que perpassa todos os níveis, etapas e demais modalidades. Realiza o atendimento educacional especializado - AEE, disponibiliza os recursos, serviços e orienta quanto à sua utilização no processo de ensino e aprendizagem nas escolas de ensino regular. Ao longo de todo o processo de escolarização esse atendimento deve estar articulado com a proposta pedagógica da escola.

O atendimento educacional especializado tem como função identificar, elaborar e organizar recursos pedagógicos e de acessibilidade que eliminem as barreiras para a plena participação dos estudantes, considerando suas necessidades específicas. As atividades desenvolvidas no atendimento educacional especializado diferenciam-se daquelas realizadas na sala de aula, não sendo substitutivas à escolarização. Esse atendimento complementa e/ou suplementa a formação dos estudantes com vistas à autonomia e independência.

Do ponto de vista pedagógico, a acessibilidade trata de garantir o acesso ao currículo comum a todos, por meio de estratégias, materiais, recursos e serviços que permitam ao estudante com deficiência ou altas habilidades/superdotação, participar de todas as atividades escolares. Para que o currículo seja acessível, deve-se prever, de acordo com as necessidades do estudante o Atendimento Educacional Especializado; plano de AEE; ensino do Sistema Braille; ensino do uso do Soroban; estratégias para autonomia no ambiente escolar; orientação e mobilidade; ensino do uso de recursos de tecnologia assistiva; ensino do uso da Comunicação Alternativa e Aumentativa – CAA; estratégias para o desenvolvimento de processos cognitivos; estratégias para enriquecimento curricular; profissional de apoio; tradutor/intérprete da Língua Brasileira de Sinais/Língua Portuguesa; guia intérprete.

A educação especial converge suas ações para o atendimento às especificidades dos estudantes no processo educacional e, no âmbito de uma atuação mais ampla na escola, orienta a organização de redes de apoio, a identificação de recursos e serviços, o desenvolvimento de práticas colaborativas e a

formação continuada dos professores para que possam assumir as peculiaridades da função, e que além do conhecimento teórico, sejam efetivos mediadores do processo de aprendizagem.

Para atuar na educação especial, o professor deve ter como base da sua formação, conhecimentos gerais para o exercício da docência e conhecimentos específicos da área. Essa formação possibilita a sua atuação no atendimento educacional especializado, aprofunda o caráter interativo e interdisciplinar da atuação nas salas comuns do ensino regular, nas salas de recursos, nos centros de atendimento educacional, nas classes hospitalares e nos ambientes domiciliares, para a oferta dos serviços e recursos de educação especial.

Na perspectiva da educação inclusiva, lança-se um olhar para a singularidade do sujeito dentro do contexto coletivo, oportunizando o que for necessário para que todos possam aprender, reconhecendo e valorizando as diferenças humanas. Para isso as escolas necessitam garantir o acesso, a participação, a interação, a autonomia e a inclusão de todos os estudantes.

Deve ser considerado tanto o conhecimento prévio e o nível atual de desenvolvimento do estudante, quanto às possibilidades de aprendizagem futura, configurando uma ação pedagógica processual e formativa que analisa o desempenho do estudante em relação ao seu progresso individual, prevalecendo na avaliação os aspectos qualitativos que indiquem as intervenções pedagógicas do professor. No processo de avaliação, o professor deve criar estratégias considerando que alguns estudantes podem apresentar demandas específicas.

Assim, a educação especial passa a integrar a proposta pedagógica da escola regular, promovendo o atendimento às necessidades educacionais específicas de todos os estudantes.

## **2.2 Educação de Jovens e Adultos**

Na contemporaneidade, a perspectiva de uma “Educação ao Longo da Vida” ou EJA, modalidade de ensino que acolhe sujeitos que, por diferentes fatores sociais, culturais e econômicos não obtiveram acesso à escolarização na idade considerada regular, constituindo-se na função de resgatar tais processos educacionais.

O desafio da escola é permitir uma travessia possível do campo dos sonhos para a realidade, ofertando a estes sujeitos a aquisição de habilidades e competências indispensáveis para os desafios cotidianos. Portanto, reinventar a

educação pressupõe construir redes, pontes, articular desejos, ideias, iniciativas e projetos, visando estabelecer uma proposta sócio/educativa capaz de estimular no estudante a confiança, a autoestima, as inteligências emocionais e sociais para compreender a si mesmo e ao outro e, assim, (re)significar o próprio futuro. Para isso, se faz necessária uma prática educativa que articule currículos, metodologias de ensino, processos avaliativos e ferramentas tecnológicas que garantam o resgate e a valorização do conhecimento e da aprendizagem do sujeito.

Para muitos estudantes da EJA os sonhos têm importante papel, sendo muitas vezes o gatilho que os fizeram seguir em frente e lutar por tal conquista. Para isso, a escola tem que ser um sonho coletivo, que retrate o cotidiano e as inquietudes dos mesmos, descortinando a oferta de novas formas de ser e estar no mundo e na sociedade.

Nesse contexto, atendendo às normas estabelecidas na Constituição Federal de 1988 e na LDBEM 9.394/96, considerando as discussões propostas pelas Diretrizes Curriculares Nacionais da Educação Básica (Resolução CNE/CEB 04/2010), pelo Plano Estadual de Educação (Lei 14705/15), pelo Parecer CNE/CEB n° 6/2010 e pela resolução CNE n° 3, de 15 de junho de 2010, que institui diretrizes operacionais para a Educação de Jovens e Adultos, pela resolução CEEEd n°313, de 16 de março de 2011, resolução n° 316, de 17 de agosto de 2011, resolução CEEEd n° 331, de 30 de setembro de 2015, e pela resolução CEEEd n° 336, de 02 de março de 2016 e pela resolução CEEEd n°343, de 11 de abril de 2018 ,traça-se a Educação de Jovens e Adultos no Rio Grande do Sul a partir de uma rede de construção colaborativa e social, que incentiva e qualifica os processos formativos que se desenvolvem na vivência/convivência humana, no trabalho, nas instituições de ensino e pesquisa, nos movimentos sociais e organizações da sociedade civil e nas manifestações culturais, respeitando e enaltecendo o conhecimento individual.

Nesse sentido, tais aprendizagens inter-relacionam-se com as demandas, desafios e proposições cotidianas dos espaços de vida e de trabalho dos jovens, adultos e idosos, ofertando políticas de promoção de saúde, garantia de Direitos Humanos e sustentabilidade, além da garantia do atendimento à pessoa com deficiência, altas habilidades, dificuldades, problemas ou transtornos de aprendizagens.

Acredita-se em uma educação que promova o diálogo, a escuta solidária e que abra caminhos ao aflorar feitos e experiências significativas. Esta proposta não tem

a intenção de formar estudantes como ouvintes e espectadores, mas como atores e protagonistas. É através da perspectiva de valorização e de incentivo para que os estudantes compreendam o mundo provisoriamente, permitindo-lhes experimentar e a ousar em busca de novos conhecimentos.

### **2.3 Educação do Campo**

Segundo o Decreto Federal nº 7.352/2010, que dispõe sobre a política de educação do campo e o Programa Nacional de Educação na Reforma Agrária – PRONERA, entende-se por populações do campo, os agricultores familiares, os extrativistas, os pescadores artesanais, os ribeirinhos, os assentados e acampados da reforma agrária, os trabalhadores assalariados rurais, os quilombolas, os caiçaras, os povos da floresta, os caboclos e outros que produzam suas condições materiais de existência a partir do trabalho no meio rural; e por escola do campo, aquela situada em área rural, conforme definida pela Fundação Instituto Brasileiro de Geografia e Estatística - IBGE, ou aquela situada em área urbana, desde que atenda predominantemente a populações do campo.

Nesta mesma legislação, art. 1º, a Política de Educação do Campo destina-se à ampliação e qualificação da oferta de educação básica e superior às populações do campo, e será desenvolvida pela União em regime de colaboração com os Estados, o Distrito Federal e os Municípios, de acordo com as diretrizes e metas estabelecidas no Plano Nacional de Educação e o disposto neste Decreto.

A educação do campo/rural contempla alguns princípios fundamentais, entre eles, o respeito à diversidade do campo; incentivo à formulação de projetos político-pedagógicos específicos para as escolas do campo; os recursos didáticos pedagógicos que deverão atender as especificidades e apresentar conteúdos relacionados aos conhecimentos da população do campo, considerando os saberes próprios da comunidade em diálogo com os saberes acadêmicos; organização do calendário escolar de acordo com as fases do ciclo produtivo e as condições climáticas de cada região; formação de profissionais da educação para o atendimento às especificidades das escolas do campo.

A Constituição Estadual do Rio Grande do Sul de 1989 é a única da Federação que inscreve a educação do campo/rural no contexto de um projeto estruturador para o conjunto do país. No artigo 217 da Constituição Estadual, é atribuído ao Estado elaborar política para o ensino fundamental e médio de orientação e

formação profissional, visando, entre outras finalidades, auxiliar, através do ensino agrícola, na implantação da reforma agrária.

ALDBEN/96 contempla um tratamento da educação rural no âmbito do direito à igualdade, reconhecendo a diversidade sociocultural e o respeito às diferenças, possibilitando a definição de diretrizes operacionais para a educação rural.

O Plano Estadual de Educação apresenta várias estratégias para incentivar a permanência do estudante da zona rural na escola rural; entre elas, a construção junto com a comunidade de uma proposta pedagógica voltada à realidade, superando a fragmentação do currículo e respeitando as diferentes metodologias que consideram os sujeitos com suas histórias e vivências.

A Resolução nº 342/2018 do CEE/RS, consolida as Diretrizes Curriculares da Educação Básica nas Escolas do Campo e estabelece condições para a sua oferta no Sistema Estadual de Ensino, parágrafo único. Aos Estados, Distrito Federal e Municípios que desenvolverem a educação do campo em regime de colaboração com a União caberá criar e implementar mecanismos que garantam sua manutenção e seu desenvolvimento nas respectivas esferas, de acordo com o disposto neste Decreto.

A Base Nacional Comum Curricular determina aprendizagens essenciais para a formação do estudante por meio de competências e habilidades, entre elas, a valorização da diversidade de saberes e vivências culturais. Neste caso, a escola localizada no meio rural possui uma especificidade própria, congrega uma cultura diversa de saberes que possibilita a elaboração de uma proposta pedagógica diferenciada que reflete sua realidade no currículo escolar.

Portanto, a escola do meio rural deve focar seu trabalho pedagógico em competências e habilidades que sejam capazes de preparar o jovem para lidar com situações de seu cotidiano e ser capaz de resolver problemas reais, colocando o estudante como protagonista, ou seja, um agente ativo em seu processo de ensino e aprendizagem.

## **2.4 Educação Escolar Indígena**

A modalidade Educação Escolar Indígena, na Educação Básica, tem como principal normativa a Resolução CNE/CEB nº 5/2012, que detalha seus fundamentos pedagógicos por etapas e modalidades. Essa normativa condensa um conjunto



amplo de legislações nacionais e internacionais que embasam a especificidade dos processos educativos escolares de cada povo indígena.

A Constituição Federal de 1988, em seu artigo 210, e a LDB, em seu artigo 32 § 3º asseguram às comunidades indígenas a utilização na escola de suas línguas maternas e de seus processos próprios de aprendizagem. Assegura ainda, a LDB, em seus artigos 78 e 79, a oferta aos povos indígenas da educação escolar bilíngue e intercultural por meio de programas integrados de ensino e pesquisa que tem por objetivos a recuperação de suas memórias históricas, a reafirmação de suas identidades étnicas e a valorização de suas línguas e ciências; bem como o acesso às informações, conhecimentos técnicos e científicos da sociedade nacional e das demais sociedades indígenas e não indígenas. Esses programas, planejados com audiência das comunidades indígenas, têm por objetivos fortalecer as práticas socioculturais e a língua materna de cada comunidade indígena e desenvolver currículos específicos, neles incluindo os conteúdos culturais correspondentes às respectivas comunidades.

Nesse sentido, a Constituição Estadual de 1989 define, em seu artigo 265, que o estado proporcionará às comunidades indígenas o ensino regular, ministrado de forma intercultural e bilíngue, na língua indígena da comunidade e em português, respeitando, valorizando e resgatando seus métodos próprios de aprendizagem, sua língua e tradição cultural. Define ainda que o ensino indígena será implementado através da formação qualificada de professores indígenas bilíngues para o atendimento dessas comunidades; e subordina sua implantação à solicitação pela comunidade indígena interessada ao órgão estadual de educação.

A Resolução CNE/CEB nº 5/2012, define, dentre outras questões relevantes, que a Educação Escolar Indígena deve se constituir num espaço de construção de relações interétnicas orientadas pela manutenção da pluralidade cultural, pelo reconhecimento de diferentes concepções pedagógicas e pela afirmação dos povos indígenas como sujeitos de direitos.

Em seu artigo 7º, essa resolução define que os saberes e as práticas indígenas devem ancorar o acesso a outros conhecimentos de modo a valorizar os modos próprios de conhecer, investigar e sistematizar de cada povo indígena, valorizando a oralidade e a história indígena. Da mesma forma, a Educação Escolar Indígena deve contribuir para o projeto societário e para o bem viver de cada comunidade indígena,

contemplando ações voltadas à manutenção e preservação de seus territórios e dos recursos neles existentes.

Por fim, em seu artigo 15º, a referida resolução detalha que na organização curricular das escolas indígenas devem ser observados, dentre outros critérios, o reconhecimento dessas escolas quanto aos seus aspectos comunitários, bilíngues e multilíngues, de interculturalidade e diferenciação; e também de flexibilidade na organização dos tempos e espaços curriculares, tanto no que se refere à base nacional comum quanto à parte diversificada, de modo a garantir a inclusão dos saberes e procedimentos culturais produzidos pelas comunidades indígenas, tais como línguas indígenas, crenças, memórias, saberes ligados à identidade étnica, às suas organizações sociais, às relações humanas, às manifestações artísticas e às práticas desportivas.

Dessa forma, a Resolução CNE/CP nº 2/2017 estabelece e corrobora, em seu artigo 8º § 2º, que as escolas indígenas e quilombolas terão no seu núcleo comum curricular suas línguas, saberes e pedagogias, além das áreas do conhecimento, das competências e habilidades correspondentes, de exigência nacional da BNCC.

## **2.5 Educação das Relações Étnico-raciais e Educação Escolar Quilombola**

A Constituição Federal, em especial nos Art. 3º inciso IV, Art. 210 § 2º, Art. 215 § 1º, Art. 216 V § 5º e Art. 231; na Constituição Estadual, prioritariamente nos Art. 221, Art. 264 e Art. 265, traz em seu texto os deveres da República Federativa do Brasil enquanto Estado Laico e combatente de toda forma de discriminação ou preconceito, no intuito de promoção de uma educação antirracista e antidiscriminatória em todo o seu território. As Lei 10.639/ 03, e a 11.645/08 que alteraram a lei de Diretrizes e Bases da Educação Nacional, introduzindo os artigos 26-A e 79-B, determinando a inclusão da temática: História e Cultura Afro-Brasileira, Africana e dos Povos Indígenas, no currículo das Escolas Públicas e Privadas. E ainda, o Parecer 03/04 e a Resolução 01/04 do Conselho Nacional de Educação, bem como a Resolução 267/09 do Conselho Estadual de Educação, que estabelecem normas a serem observadas para cumprimento da referida Lei nos Sistemas de Ensino.

Nesta mesma direção, o Plano Nacional de Educação – PNE, Lei Nº13.005 de 25/06/2014 e Plano Estadual de Educação - PEE Lei Nº 14.705, de 25/06/2015, assim como o Plano Estadual de Implementação das Diretrizes Curriculares

Nacionais e o Ensino das Culturas e Histórias Afro-Brasileiras, Africanas e dos Povos Indígenas, instituído pelo Decreto Estadual nº 53.817/17, vêm na lógica de estabelecer orientações acerca das obrigações e competências administrativas e metodológicas da aplicabilidade do conteúdo descrito nas referidas normativas legais.

No entanto, de nada adianta o extenso material legal que sustenta a obrigatoriedade do tema da Educação das Relações Étnico-raciais no currículo das escolas em todos os níveis e modalidades da Educação brasileira, sem o entendimento da adequada forma que o referido tema deve ser tratado nos mesmos, bem como nas práticas metodológicas e cotidianas das escolas.

A organização metodológica do ensino nada mais é do que um caminho, um meio pelo qual objetiva-se um fim. Assim espera-se que as escolas, bem como os sistemas a que pertencem, realizem a revisão curricular necessárias para a implantação da temática Étnico-racial, uma vez que possuem a liberdade para ajustar seus conteúdos e contribuir no necessário processo de democratização do espaço escolar, da ampliação do direito de todos e todas à educação, e do reconhecimento de outras matrizes de saberes da sociedade brasileira.

O ensino-aprendizagem voltado apenas para a absorção de conhecimento e que tem sido objeto de preocupação constante de quem ensina deverá dar lugar ao ensinar a pensar, saber comunicar-se e pesquisar, ter raciocínio lógico, fazer sínteses e elaborações teóricas, ser independente e autônomo; enfim, ser socialmente competente, aceitando que a igualdade está apenas no campo dos direitos e que o exercício da diferença deve ser entendido enquanto prática de alteridade e do reconhecimento da equidade enquanto possibilidade de tratamento.

A abordagem legal da Educação Escolar Quilombola começa na Constituição Federal de 1988, o texto da constituição, art. 68 das disposições transitórias, diz o seguinte: “Aos remanescentes das comunidades de quilombos, que estejam ocupando suas terras é reconhecida sua propriedade definitiva, devendo o Estado emitir-lhes os respectivos títulos.”

Entretanto, foi apenas em 2003, através do Decreto Federal Nº 4.8878 que foi regulamentado o procedimento para identificação, reconhecimento, delimitação, demarcação e titulação das terras ocupadas por remanescentes das comunidades quilombolas, sendo o Instituto Nacional de Colonização e Reforma Agrária - INCRA o órgão competente na esfera federal.

Recentemente o termo quilombo tem assumido novos significados. O termo não se refere apenas a resíduos ou resquícios arqueológicos de ocupação temporal ou ocupação biológica, nem a ocupações relativas às áreas insurrecionais, mas a grupos que desenvolvem práticas cotidianas de resistência na manutenção e reprodução dos seus modos de vida característicos e na consolidação de um território próprio de uso comum, baseado em laços de parentesco e solidariedade.

De acordo com a Resolução CNE/CEB 08/12, em seu art.9, Educação Escolar Quilombola é compreendida como: Escolas Quilombolas e Escolas que atendem a estudantes oriundos de territórios quilombolas. Por escolas quilombolas entende-se aquelas localizadas em territórios quilombolas.

A referida norma emitida pelo CNE, sob o nº 08/2012, aponta que “a construção do projeto político-pedagógico da Escola quilombola, deverá pautar-se na realização de diagnóstico da realidade da comunidade quilombola e seu entorno, num processo dialógico que envolva as pessoas da comunidade, as lideranças e as diversas organizações existentes no território. Na realização do diagnóstico e na análise dos dados colhidos sobre a realidade quilombola e seu entorno, o projeto político-pedagógico deverá considerar: os conhecimentos tradicionais, a oralidade, a ancestralidade, a estética, as formas de trabalho, as tecnologias e a história de cada comunidade quilombola; as formas por meio das quais as comunidades quilombolas vivenciam os seus processos educativos cotidianos em articulação com os conhecimentos escolares e demais conhecimentos produzidos pela sociedade mais ampla. Além disso, a questão da territorialidade, associada ao etnodesenvolvimento e à sustentabilidade socioambiental e cultural das comunidades quilombolas deverá orientar todo o processo educativo definido no projeto político-pedagógico.”

Neste sentido, é fundamental o desenvolvimento de um currículo construído a partir das Diretrizes Curriculares Nacionais para a Educação Escolar Quilombola na Educação Básica, considerando que é urgente garantir aos estudantes o direito de se apropriar dos conhecimentos tradicionais oriundos das comunidades remanescentes de quilombos e das suas formas de produção, contribuindo para o seu reconhecimento, valorização e continuidade, já que as escolas, que estão dentro destas características, não se reconhecem como tal e desconhecem, em sua maioria, a História e Cultura Afro-Brasileira e Africana ou têm experiência consistente em educação das relações étnico-raciais. O importante aqui é a possibilidade de uma apropriação conceitual acerca do tema, com leituras de mundo

e de imagens/textos que ofereçam um embasamento teórico a gestores e professores de escolas em territórios de quilombos ou que recebem estudantes oriundos de comunidades remanescentes, no sentido da apropriação, dos princípios e da metodologia que emana do conceito da Pedagogia Griô e da filosofia de vida quilombola culturalmente constituída.

### 3. TEMAS CONTEMPORÂNEOS

O compromisso com a construção do sujeito integral implica, necessariamente, uma prática educacional voltada para a compreensão da realidade social, dos direitos e responsabilidades em relação à vida pessoal, coletiva e ambiental. Nessa perspectiva é que são incorporadas como Temas Transversais questões da Ética, da Pluralidade Cultural, do Meio Ambiente, da Educação Alimentar e Nutricional, da Saúde e da Orientação Sexual e as Transformações da Tecnologia no Século XXI. Esses, entre outros que constituam a formação integral dos sujeitos, corroborando com as premissas dos Direitos da Criança e do Adolescente.

Isso não significa que tenham que ser criadas novas áreas ou disciplinas. Pelo contrário, tais temáticas precisam ser incorporadas nas áreas já existentes e no trabalho educativo da escola. É essa forma de organizar o trabalho didático que garante a transversalidade. O desafio que se apresenta para as escolas é justamente a amplitude do trabalho pedagógico com foco nas problemáticas sociais que o contexto escolar apresenta.

Este documento não tem a intencionalidade de conceituar cada um dos temas apresentados, mas traz à pauta que a inclusão de questões sociais no contexto escolar não é uma preocupação inédita e precisa ser transversal ao currículo, contemplando sua complexidade e sua dinâmica. Assim, o currículo ganha em flexibilidade e abertura, uma vez que os temas podem ser priorizados e contextualizados de acordo com as diferentes realidades locais e regionais e, inclusive, outros temas podem ser incluídos.

Os temas contemporâneos, por tratarem de questões sociais, têm natureza diferente das áreas. Sua complexidade faz com que nenhuma das áreas, isoladamente, seja suficiente para abordá-los. Ao contrário, tais problemáticas atravessam os diferentes campos do conhecimento. É no contexto escolar que a integração, a extensão e a profundidade do trabalho podem acontecer em diferentes projetos pedagógicos. Isso se efetiva mediante a organização didática eleita pela escola de acordo com as prioridades e relevâncias locais.

Nesse sentido, a proposta de transversalidade aos temas contemporâneos traz a necessidade de diálogos em que a escola assuma reflexões e que atue de forma a garantir a perspectiva político-social no direcionamento do trabalho

pedagógico.

As inclusões dessas temáticas implicam necessidade de um trabalho sistemático e contínuo no decorrer de toda a escolaridade, possibilitando a articulação das competências gerais da BNCC, das competências das áreas do conhecimento e das habilidades apresentadas na extensão deste documento.

Na prática pedagógica, a interdisciplinaridade e a transversalidade estão intimamente ligadas, pois as questões trazidas pelos temas contemporâneos são articuladas entre os objetos de conhecimento. Dessa forma, não é possível fazer um trabalho pautado na transversalidade em uma perspectiva disciplinar rígida. Tanto a transversalidade quanto a interdisciplinaridade promovem uma compreensão abrangente dos diferentes objetos de conhecimento, afastando as dicotomias.

Se por um lado, tais temáticas possibilitam que as equipes pedagógicas façam novas conexões entre elas e as áreas e/ou outros temas, permitindo um trabalho didático que viabilize a reflexão e planejamento articulado, considerando a especificação dos objetos de aprendizagem aos temas; por outro lado, esses temas também exigem dos educadores preparo para o desenvolvimento dos projetos em sala de aula.

Portanto, a construção curricular nas escolas contempla a aproximação das áreas do conhecimento aos temas contemporâneos que fazem parte da realidade global e local dos sujeitos engendrados no contexto escolar. Assim, a transversalidade possibilita aos profissionais da educação o desenvolvimento do fazer pedagógico com uma abordagem mais dinâmica e menos imperativa ou ortodoxa.

MATEMÁTICA

# MATEMÁTICA



#### 4. INTRODUÇÃO E CONCEPÇÕES DA ÁREA DE MATEMÁTICA

O Referencial Curricular Gaúcho, no que tangencia a Área de Matemática para o Ensino Fundamental, ao alinhar-se à Base Nacional Comum Curricular, reafirma o compromisso com a formação humana integral e reconhece que o conhecimento matemático se faz necessário a todos os estudantes, seja pela sua aplicabilidade na sociedade contemporânea, seja pelas suas potencialidades para a formação de cidadãos críticos, cientes de suas responsabilidades sociais. Busca através da formação do pensamento matemático, focar na superação da visão compartimentada que privilegia a memorização de fatos e técnicas, comprometendo-se com a aprendizagem relacionada com a compreensão de fenômenos, a construção de representações significativas e argumentações consistentes nos mais variados contextos, inclusive no contexto da própria matemática.

É consenso no meio educacional e social a ideia de que a Matemática é uma construção humana que, além da quantificação de fenômenos determinísticos – contagem, medições de objetos, grandezas – e aplicação de técnicas de cálculo com números e grandezas, estuda também os fenômenos de caráter aleatório, ou seja, preocupa-se com os fenômenos do campo da incerteza. É uma das áreas do conhecimento capaz de criar sistemas abstratos, que organizam e inter-relacionam fenômenos do espaço, do movimento, das formas e dos números, associados ou não ao mundo físico, social e cultural. Nesse sentido, pode-se afirmar que, apesar da Matemática ser considerada uma ciência hipotético-dedutiva, por suas demonstrações se apoiarem em axiomas e postulados, é relevante destacar o papel heurístico das experimentações para a aprendizagem da Matemática.

A Matemática, além de desempenhar um papel formativo, na medida em que possibilita o desenvolvimento dos diversos tipos de raciocínio (lógico, dedutivo, indutivo, relacional, processual etc.), usados na realização de diferentes atividades, desde a observação, a análise, a formulação e a testagem de hipóteses, até a validação desses raciocínios e a construção de provas e demonstrações matemáticas, desempenha também o papel instrumental, que é utilitário e visa a resolução de problemas em situações de diversos contextos do cotidiano, de outras áreas de conhecimento, além da própria matemática.

Considerando o papel instrumental da matemática, é importante salientar que a contextualização matemática transposta da vida cotidiana para as situações de

aprendizagem, resulta na elaboração de saberes intermediários, permitindo ao estudante maiores possibilidades de compreender os motivos pelos quais estuda um determinado conteúdo, dando significado a estes. Desta forma, a contextualização pode ser considerada um dos meios para desenvolver a capacidade de argumentação e conexão de ideias, permitindo ultrapassar o processo de aplicação de técnicas e compreensão, para entender fatores externos aos que normalmente são explicitados, de modo a que o objeto de conhecimento matemático possa ser compreendido dentro do panorama histórico de ordem social e cultural.

A partir desses pressupostos, o Referencial Curricular Gaúcho se compromete com o desenvolvimento do letramento matemático, que de acordo com o *Programme for International Student Assessment – PISA (2012)* e BNCC,

*[...] é definido como as competências e habilidades de raciocinar, representar, comunicar e argumentar matematicamente de modo a favorecer o estabelecimento de conjecturas, a formulação e a resolução de problemas em contextos variados, utilizando conceitos, procedimentos, fatos e ferramentas matemáticas para descrever, analisar e prever fenômenos. (BNCC, 2017, pag. 264)*

Segundo a Matriz do PISA (2012), o letramento matemático é a capacidade individual de formular, empregar e interpretar a matemática em uma variedade de contexto, o que permite ao estudante, identificar os conhecimentos matemáticos fundamentais para a compreensão e atuação no mundo atual e perceber o caráter do jogo intelectual da Matemática como elemento que potencializa o desenvolvimento do raciocínio lógico e crítico, incentivando a investigação e o prazer de pensar matematicamente.

Em consonância com as competências e habilidades que definem o letramento matemático e em articulação com as competências gerais da BNCC (2017) que norteiam as aprendizagens, a área de Matemática e, por consequência, o componente curricular de Matemática devem garantir aos estudantes do Ensino Fundamental, tanto da etapa I como da etapa II, o desenvolvimento das seguintes competências específicas:

- **RECONHECER** que a Matemática é uma ciência humana, fruto das necessidades e preocupações de diferentes culturas, em diferentes momentos históricos e é uma ciência viva, que contribui para solucionar problemas científicos e tecnológicos e para alicerçar descobertas e construções, inclusive no mundo do trabalho.

- **DESENVOLVER** o raciocínio lógico, o espírito de investigação e a capacidade de produzir argumentos convincentes, recorrendo aos conhecimentos matemáticos para compreender e atuar no mundo.
- **COMPREENDER AS RELAÇÕES** entre conceitos e procedimentos dos diferentes campos da Matemática (Aritmética, Álgebra, Geometria, Estatística e Probabilidade) e de outras áreas do conhecimento, sentindo segurança quanto à própria capacidade de construir e aplicar conhecimentos matemáticos, desenvolvendo a autoestima e a perseverança na busca de soluções.
- **FAZER OBSERVAÇÕES** sistemáticas de aspectos quantitativos e qualitativos presentes nas práticas sociais e culturais, de modo a investigar, organizar, representar e comunicar informações relevantes, para interpretá-las e avaliá-las crítica e eticamente, produzindo argumentos convincentes.
- **UTILIZAR** processos e ferramentas matemáticas, inclusive tecnologias digitais disponíveis, para modelar e resolver problemas cotidianos, sociais e de outras áreas de conhecimento, validando estratégias e resultados.
- **ENFRENTAR** situações-problema em múltiplos contextos, incluindo-se situações imaginadas, não diretamente relacionadas com o aspecto prático-utilitário, expressar suas respostas e sintetizar conclusões, utilizando diferentes registros e linguagens (gráficos, tabelas, esquemas), além de texto escrito na língua materna e outras linguagens para descrever algoritmos, como fluxogramas e dados.
- **DESENVOLVER** e/ou discutir projetos que abordem, sobretudo, questões de urgência social, com base em princípios éticos, democráticos, sustentáveis e solidários, valorizando a diversidade de opiniões de indivíduos e de grupos sociais, sem preconceito de qualquer natureza.
- **INTERAGIR** com seus pares de forma cooperativa, trabalhando coletivamente no planejamento e desenvolvimento de pesquisas para responder a questionamentos e na busca de soluções para problemas, de modo a identificar aspectos consensuais ou não na discussão de uma determinada questão, respeitando o modo de pensar dos colegas e aprendendo com eles.

Com a intencionalidade de garantir o desenvolvimento destas oito competências específicas e assegurar o direito à aprendizagem dos conhecimentos matemáticos considerados essenciais para a formação humana integral e, ainda, com objetivo de orientar as escolas na organização de sua Proposta Político-

Pedagógico e, por consequência no planejamento do trabalho em sala de aula, o Referencial Curricular Gaúcho, seguindo as premissas da BNCC (2017), propõe ao componente curricular de Matemática um conjunto de habilidades relacionadas aos diferentes objetos de conhecimentos, aqui entendidos como – conteúdos, conceitos e processos – que por sua vez, são organizados em unidades temáticas, sendo elas: Números, Geometria, Álgebra, Grandezas e Medidas e Probabilidade e Estatística.

A Matemática como componente curricular específico da Área do Conhecimento Matemático, abrange os diferentes campos que a compõe, considerando suas linguagens, práticas, conceitos, processos e formas de pensar, que se mantém em construção ao longo da história.

O conhecimento matemático reúne um conjunto de ideias fundamentais que se articulam entre si, perpassando e integrando as unidades temáticas. Dentre as ideias fundamentais da matemática, destacam-se: a equivalência, a ordem, a proporcionalidade, a interdependência, a representação, a variação e a aproximação, que segundo a BNCC (2017), são ideias importantes para o desenvolvimento do pensamento matemático dos estudantes, podendo se converter, na escola, em objetos do conhecimento, estabelecendo conexões naturais tanto entre os objetos do conhecimento matemático, como entre as temáticas que contextualizam o currículo escolar, no decorrer dos nove anos do Ensino Fundamental.

Nessa perspectiva, as unidades temáticas se apresentam correlacionadas e orientam a formulação das habilidades a serem desenvolvidas no decorrer de ano a ano do Ensino Fundamental. Apresentam características específicas que, articuladas com as demais unidades e áreas do conhecimento, permitem o desenvolvimento humano integral do sujeito. Destaca-se a seguir algumas ênfases de cada unidade temática, considerando a temporalidade de escolarização.

A unidade temática Números, tem como finalidade desenvolver o *pensamento numérico*, que implica o conhecimento de maneiras de quantificar atributos de objetos e de julgar e interpretar argumentos baseados em quantidades. No processo da construção da noção de número, os estudantes precisam desenvolver, entre outras, as ideias de aproximação, proporcionalidade, equivalência e ordem, noções fundamentais da Matemática. Para essa construção, é importante propor, por meio de situações significativas, sucessivas ampliações dos campos numéricos. No estudo desses campos numéricos, devem ser enfatizados registros, usos,

significados e operações. No Ensino Fundamental – Anos Iniciais, a expectativa em relação a essa temática é que os estudantes resolvam problemas com números naturais e números racionais cuja representação decimal é finita, envolvendo diferentes significados das operações, argumentem e justifiquem os procedimentos utilizados para a resolução e avaliem a plausibilidade dos resultados encontrados.

Em relação aos cálculos, espera-se que os alunos desenvolvam diferentes estratégias para obtenção dos resultados, como: estimativa, cálculo mental, algoritmos e uso de calculadoras. Com referência ao Ensino Fundamental – Anos Finais, a expectativa é de que os estudantes resolvam problemas com números naturais, inteiros e racionais, envolvendo as operações fundamentais, com seus diferentes significados e, utilizando estratégias diversas, com compreensão dos processos neles envolvidos. Os estudantes devem dominar o cálculo de porcentagens, porcentagem de porcentagem, de juros, de descontos e acréscimos, bem como os conceitos de economia e finanças, visando a educação financeira.

A unidade temática Álgebra, tem como finalidade o desenvolvimento de um tipo especial de pensamento – *pensamento algébrico* – que é essencial para utilizar modelos matemáticos na compreensão, representação e análise de relações quantitativas de grandezas e, também, de situações e estruturas matemáticas, fazendo uso de letras e outros símbolos. Para esse desenvolvimento, é necessário que os estudantes identifiquem regularidades e padrões de sequências numéricas e não numéricas, estabeleçam leis matemáticas que expressem a relação de interdependência entre grandezas em diferentes contextos, bem como criar, interpretar e transitar entre as diversas representações gráficas e simbólicas, para resolver problemas por meio de equações e inequações, com compreensão dos procedimentos utilizados. As ideias matemáticas fundamentais vinculadas a essa unidade são: equivalência, representação, variação, interdependência e proporcionalidade. Nessa perspectiva, é imprescindível que algumas dimensões do trabalho com a álgebra estejam presentes nos processos de ensino e aprendizagem desde o Ensino Fundamental – Anos Iniciais, como as ideias de regularidades, generalização de padrões e propriedades da igualdade. No Ensino Fundamental – Anos Finais, os estudantes devem compreender os diferentes significados das variáveis numéricas em uma expressão, estabelecer uma generalização de uma propriedade, investigar a regularidade de uma sequência numérica, indicar um valor desconhecido em uma sentença algébrica e estabelecer a variação entre duas

grandezas. Como a álgebra mantém estreita relação com o *pensamento computacional*, cumpre salientar a importância dos algoritmos e de seus fluxogramas, como uma sequência finita de procedimentos que permite resolver um determinado problema.

A unidade temática Geometria, preocupa-se com o estudo de posição e deslocamentos no espaço, formas e relações entre elementos de figuras planas e espaciais o que leva ao desenvolvimento do *pensamento geométrico* dos estudantes. Esse pensamento é necessário para investigar propriedades, fazer conjecturas e produzir argumentos geométricos convincentes. Destaca-se o aspecto funcional que deve estar presente no estudo da geometria, mais especificamente as transformações geométricas (simetria). As ideias matemáticas fundamentais associadas a essa temática são: a construção, a representação, a variação e a interdependência. No Ensino Fundamental – Anos Iniciais, espera-se que os alunos identifiquem e estabeleçam pontos de referência para a localização e o deslocamento de objetos, construam representações de espaços conhecidos e estimem distâncias, usando, como suporte, mapas (em papel, *tablets* ou *smartphones*), croquis ou outras representações. Em relação às formas, espera-se que os estudantes indiquem características das formas geométricas tridimensionais e bidimensionais, associem figuras espaciais e suas planificações e vice-versa.

Espera-se, também, que nomeiem e comparem polígonos, por meio de propriedades relativas aos lados, vértices e ângulos. O estudo das simetrias deve ser iniciado por meio da manipulação de representações de figuras geométricas planas em quadriculados ou no plano cartesiano e com recursos de softwares de geometria dinâmica. No Ensino Fundamental – Anos Finais, o ensino de Geometria precisa ser visto como consolidação das aprendizagens já realizadas. Devem realizar tarefas que analisam e produzem transformações e ampliações/reduções de figuras geométricas planas, identificando os elementos variantes e invariantes, visando conceitos de congruência e semelhança, conceitos essenciais para reconhecer as condições necessárias e suficientes para obter triângulos congruentes ou semelhantes e realizar demonstrações simples, que desenvolvem o raciocínio hipotético-dedutivo. Outro ponto a destacar, é a aproximação entre a álgebra e a geometria, com as representações no plano cartesiano, através de ponto e retas, até o sistema de equações do primeiro grau.

A unidade temática Grandezas e Medidas propõe o estudo *das medidas e das relações* entre elas, favorecendo a integração da Matemática a outras áreas de conhecimento, tendo como ideias fundamentais a equivalência, proporcionalidade, representação, interdependência, variação e aproximação. No Ensino Fundamental – Anos Iniciais, a expectativa é que os estudantes reconheçam que medir é comparar grandezas com uma unidade e expressar o resultado da comparação por meio de um número. Sugere-se o uso de unidades não convencionais para fazer as comparações e medições, o que dá sentido à ação de medir, evitando a ênfase em procedimentos de transformação de unidades convencionais. No Ensino Fundamental – Anos Finais, a expectativa é a de que os estudantes reconheçam comprimento, área, volume e abertura de ângulo como grandezas associadas a figuras geométricas e que consigam resolver problemas envolvendo essas grandezas com o uso de unidades de medida padronizadas mais usuais. Além disso, espera-se que estabeleçam e utilizem relações entre essas grandezas e entre elas e grandezas não geométricas, tais como: densidade, velocidade, energia, potência, entre outros. Outro ponto a ser destacado refere-se à introdução de medidas de capacidade de armazenamento de computadores como grandeza associada a demandas da sociedade moderna. Nesse caso, é importante destacar o fato de que os prefixos utilizados para byte (quilo, mega, giga) não estão associados ao sistema de numeração decimal, de base 10.

Na unidade temática Probabilidade e Estatística, são estudados a incerteza e o tratamento de dados/informações. Ela propõe a abordagem de conceitos, fatos e procedimentos presentes em muitas situações-problema da vida cotidiana, das ciências e da tecnologia. Assim, todos os cidadãos precisam desenvolver habilidades para coletar, organizar, representar, interpretar e analisar dados em uma variedade de contextos, de maneira a fazer julgamentos bem fundamentados e tomar as decisões adequadas. Isso inclui raciocinar e utilizar conceitos, representações e índices estatísticos para descrever, explicar e prever fenômenos. As ideias fundamentais da Matemática associadas à Probabilidade e Estatística são a variação, a interdependência, a ordem, a representação, a equivalência, entre outras. A finalidade no Ensino Fundamental – Anos Iniciais, é promover a compreensão de que nem todos os fenômenos são determinísticos. Para isso, o início da proposta de trabalho com probabilidade está concentrado no desenvolvimento da noção de aleatoriedade, de modo que os estudantes

compreendam que há eventos certos, eventos impossíveis e eventos prováveis. No Ensino Fundamental – Anos Finais, o estudo deve ser ampliado e aprofundado, por meio de atividades nas quais os estudantes façam experimentos aleatórios e simulações para confrontar os resultados obtidos. Espera-se, também, que tenham habilidades de planejar e construir relatórios de pesquisas estatísticas descritivas, incluindo medidas de tendência central, construção de tabelas e diversos tipos de gráficos. Nesse planejar, inclui-se a definição de questões relevantes ao tema e da população a ser pesquisada, definindo se o estudo é populacional ou amostral e quando necessário definir a técnica de amostragem adequada. Com relação à estatística, os primeiros passos envolvem o trabalho com a coleta e a organização de dados de uma pesquisa de interesse dos estudantes. A leitura, a interpretação e a construção de tabelas e gráficos têm papel fundamental, bem como a forma de produção de texto escrito para a comunicação de dados.

Cumpra-se destacar que em todas as unidades temáticas, a delimitação dos objetos de conhecimento e das habilidades considera que as noções matemáticas são retomadas, ampliadas e aprofundadas ano a ano da escolaridade. A compreensão do papel que determinada habilidade representa, no conjunto das aprendizagens demanda, a compreensão de como ela se conecta com habilidades dos anos anteriores, o que leva à identificação das aprendizagens já consolidadas, e em que medida o trabalho para o desenvolvimento da habilidade em questão serve de base para as aprendizagens posteriores. Portanto, a definição das habilidades e a progressão ano a ano se baseia na compreensão e utilização de novas ferramentas e na complexidade das situações-problema propostas, cuja resolução exige a execução de mais etapas ou noções de unidades temáticas distintas. Nesse sentido, faz-se necessária uma leitura não fragmentada e vertical, objetivando identificar como foi estabelecida a articulação entre os objetos de conhecimento e progressão das habilidades indicadas.

Salienta-se que o desenvolvimento do conjunto de habilidades apresentado neste referencial, está intrinsecamente relacionado às formas de organização da aprendizagem matemática, com base na análise de situações da vida cotidiana, de outras áreas do conhecimento e da própria Matemática, abrindo espaço para que a escola mobilize os objetos de conhecimento matemático, a fim de que o estudante tenha competência na resolução de problemas relacionados aos temas transversais, como: meios de produção, economia, pluralidade cultural, segurança, educação



alimentar e nutricional, educação financeira, tecnologias digitais, meio ambiente, dentre outros, de maneira que o leve a protagonizar as transformações da sua realidade local, regional e global.

Nessa lógica, o professor como mediador do processo educativo, ao planejar sua prática pedagógica, deve considerar que, para aprendizagem de conceito ou procedimento matemáticos é fundamental diversificar as estratégias, os recursos didáticos, entre eles os tecnológicos, os jogos, os desafios, considerando que as escolhas metodológicas devem proporcionar um contexto significativo para os estudantes. De acordo com o que apontam documentos curriculares recentes e em consonância com BNCC (2017), os processos matemáticos de resolução de problemas, de investigação, de desenvolvimento de projetos e da modelagem podem ser citados como formas privilegiadas da atividade matemática, motivo pelo qual são, ao mesmo tempo, objeto e estratégia para a aprendizagem ao longo de todo o Ensino Fundamental. Esses processos de aprendizagem são potencialmente ricos para o desenvolvimento de competências fundamentais para o letramento matemático (raciocínio, representação, comunicação e argumentação) e para o desenvolvimento do pensamento computacional.

Com o intuito de garantir as unidades temáticas citadas e seus respectivos direitos de aprendizagem, apresenta-se a seguir o quadro organizador curricular das etapas I e II do Ensino Fundamental contendo a unidade temática, o objeto de conhecimento, as habilidades da BNCC e as habilidades do Rio Grande do Sul. Cabe destacar que as habilidades do RS foram construídas a partir das contribuições de profissionais da educação do território gaúcho advindas através de consultas públicas em Plataformas Virtuais e objetivam apontar “caminhos” para atingir as habilidades previstas pela BNCC.

ENSINO FUNDAMENTAL: 1º AO 9º ANO

COMPONENTE CURRICULAR: MATEMÁTICA

1º ANO

UNIDADES TEMÁTICAS	OBJETOS DE CONHECIMENTO	HABILIDADES BNCC	HABILIDADES RS
<b>Números</b>	Contagem de rotina Contagem ascendente e descendente Reconhecimento de números no contexto diário: indicação de quantidades, indicação de ordem ou indicação de código para a organização de informações	<b>(EF01MA01)</b> Utilizar números naturais como indicador de quantidade ou de ordem em diferentes situações cotidianas e reconhecer situações em que os números não indicam contagem nem ordem, mas sim código de identificação.	<b>(EF01MA01RS-1)</b> Conhecer a história dos números identificando a importância dos mesmos no cotidiano e as diferentes formas de contagem expressas ao longo do tempo.  <b>(EF01MA01RS-2)</b> Observar e explorar as três formas de utilização dos números - contagem, ordem e códigos em situações cotidianas.  <b>(EF01MA01RS-3)</b> Apontar relações de semelhança e de ordem utilizando critérios diversificados para classificar, seriar, sequenciar e ordenar coleções associando a denominação do número à sua respectiva representação simbólica.
	Quantificação de elementos de uma coleção: estimativas, contagem um a um,	<b>(EF01MA02)</b> Contar de maneira exata ou aproximada, utilizando diferentes estratégias como o	<b>(EF01MA02RS-1)</b> Agrupar e reagrupar objetos explorando diferentes estratégias para quantificar e comunicar

	pareamento ou outros agrupamentos e comparação	pareamento e outros agrupamentos.	<p>quantidades de uma coleção em situações lúdicas.</p> <p><b>(EF01MA02RS-2)</b> Compreender e explicar que a forma de distribuição dos elementos não altera a quantidade de uma coleção.</p>
	Quantificação de elementos de uma coleção: estimativas, contagem um a um, pareamento ou outros agrupamentos e comparação	<b>(EF01MA03)</b> Estimar e comparar quantidades de objetos de dois conjuntos (em torno de 20 elementos), por estimativa e/ou por correspondência (um a um, dois a dois) para indicar “tem mais”, “tem menos” ou “tem a mesma quantidade”.	<p><b>(EF01MA03RS-1)</b> Explorar, contar e expressar a quantidade de objetos em diferentes coleções identificando aquela com maior, menor ou igual número de elementos.</p> <p><b>(EF01MA03RS-2)</b> Alinhar agrupamentos diversos explorando e explicando as relações entre a quantidade de elementos utilizando estimativa e/ou correspondência.</p>
	Leitura, escrita e comparação de números naturais (até 100) Reta numérica	<b>(EF01MA04)</b> Contar a quantidade de objetos de coleções até 100 unidades e apresentar o resultado por registros verbais e simbólicos, em situações de seu interesse, como jogos, brincadeiras, materiais da sala de aula, entre outros.	<p><b>(EF01MA04RS-1)</b> Identificar e classificar objetos por atributos, contando sem pular nenhum objeto, em situações cotidianas de seu interesse.</p> <p><b>(EF01MA04RS-2)</b> Compreender que o último número contado corresponde</p>

			<p>a quantidade total dos objetos e não ao nome do algarismo.</p> <p><b>(EF01MA04RS-3)</b> Expressar resultados de contagens de forma verbal e simbólica relacionando o algarismo à quantidade correspondente.</p>
	<p>Leitura, escrita e comparação de números naturais (até 100)</p> <p>Reta numérica</p>	<p><b>(EF01MA05)</b> Comparar números naturais de até duas ordens em situações cotidianas, com e sem suporte da reta numérica.</p>	<p><b>(EF01MA05RS-1)</b> Comparar e ordenar números naturais de até duas ordens, reconhecendo-os em situações cotidianas e utilizando diferentes processos de contagem.</p>
	<p>Construção de fatos básicos da adição</p>	<p><b>(EF01MA06)</b> Construir fatos básicos da adição e utilizá-los em procedimentos de cálculo para resolver problemas.</p>	<p><b>(EF01MA06RS-1)</b> Explorar e estabelecer relações aditivas entre números menores que 10 aplicando-as para resolver problemas em situações cotidianas.</p> <p><b>(EF01MA06RS-2)</b> Explorar e expressar a ideia de igualdade percebendo que um mesmo número pode ser formado por diferentes adições.</p>
	<p>Composição e decomposição de números naturais</p>	<p><b>(EF01MA07)</b> Compor e decompor número de até duas ordens, por meio de diferentes adições, com o suporte de material</p>	<p><b>(EF01MA07RS-1)</b> Explorar e utilizar estratégias próprias de composição e decomposição de números naturais de até duas ordens com auxílio de</p>

		manipulável, contribuindo para a compreensão de características do sistema de numeração decimal e o desenvolvimento de estratégias de cálculo.	material manipulável em situações diversas, contribuindo para a compreensão de características do sistema de numeração decimal e o desenvolvimento de estratégias de cálculo.
<b>Números</b>	Problemas envolvendo diferentes significados da adição e da subtração (juntar, acrescentar, separar, retirar)	<b>(EF01MA08)</b> Resolver e elaborar problemas de adição e de subtração, envolvendo números de até dois algarismos, com os significados de juntar, acrescentar, separar e retirar, com o suporte de imagens e/ou material manipulável, utilizando estratégias e formas de registro pessoais.	<b>(EF01MA08RS-1)</b> Compreender os diferentes significados da adição e subtração (juntar, acrescentar, separar e retirar) utilizando material manipulável.  <b>(EF01MA08RS-2)</b> Expressar por meio de estratégias próprias a resolução de problemas envolvendo adição e subtração e seus significados.  <b>(EF01MA08RS-3)</b> Perceber e argumentar as diferenças entre as operações de soma e subtração aplicando-as em diferentes situações.
<b>Álgebra</b>	Padrões figurais e numéricos: investigação de regularidades ou padrões em sequências	<b>(EF01MA09)</b> Organizar e ordenar objetos familiares ou representações por figuras, por meio de atributos, tais como cor, forma e medida.	<b>(EF01MA09RS-1)</b> Observar e explorar objetos do cotidiano identificando atributos (cor, forma e medida) existentes entre eles, registrando suas

			<p>estratégias e hipóteses de forma própria ou convencional.</p> <p><b>(EF01MA09RS-2)</b> Identificar e ordenar objetos, figuras e sequências a partir de critérios pré-estabelecidos (cor, forma, etc.), aplicando em situações diversas.</p>
	<p>Sequências recursivas: observação de regras usadas utilizadas em seriações numéricas (mais 1, mais 2, menos 1, menos 2, por exemplo)</p>	<p><b>(EF01MA10)</b> Descrever, após o reconhecimento e a explicitação de um padrão (ou regularidade), os elementos ausentes em sequências recursivas de números naturais, objetos ou figuras.</p>	<p><b>(EF01MA10RS-1)</b> Explorar e compreender o significado de sequência recursiva com apoio de material manipulável.</p> <p><b>(EF01MA10RS-2)</b> Observar e explorar sequências numéricas ou geométricas percebendo e expressando sua regularidade e conhecendo a ideia de igualdade entre diferentes conjuntos ou sequências.</p>
<b>Geometria</b>	<p>Localização de objetos e de pessoas no espaço, utilizando diversos pontos de referência e vocabulário apropriado</p>	<p><b>(EF01MA11)</b> Descrever a localização de pessoas e de objetos no espaço em relação à sua própria posição, utilizando termos como à direita, à esquerda, em frente, atrás.</p>	<p><b>(EF01MA11RS-1)</b> Compreender e expressar os significados de termos como em frente, atrás, à direita, à esquerda, mais perto, mais longe, entre, em cima, embaixo aplicando-os em situações cotidianas e lúdicas.</p> <p><b>(EF01MA11RS-2)</b> Construir</p>

			mapas simbólicos e mentais expressando a localização de pessoas e objetos no espaço utilizando termos específicos relativos à descrição de localização.
	Localização de objetos e de pessoas no espaço, utilizando diversos pontos de referência e vocabulário apropriado	<b>(EF01MA12)</b> Descrever a localização de pessoas e de objetos no espaço segundo um dado ponto de referência, compreendendo que, para a utilização de termos que se referem à posição, como direita, esquerda, em cima, em baixo, é necessário explicitar-se o referencial.	<b>(EF01MA12RS-1)</b> Observar e identificar referencial de localização de objetos e pessoas explicitando em seus registros e descrições com auxílio de termos e expressões que denotam localização.  <b>(EF01MA12RS-2)</b> Relacionar o objeto ou pessoa a um ou dois referenciais de localização descrevendo com palavras, esboços, desenhos ou uma combinação de duas ou mais formas, percebendo que a descrição de localização muda quando o referencial é diferente.
	Figuras geométricas espaciais: reconhecimento e relações com objetos familiares do mundo físico	<b>(EF01MA13)</b> Relacionar figuras geométricas espaciais (cones, cilindros, esferas e blocos retangulares) a objetos familiares do mundo físico.	<b>(EF01MA13RS-1)</b> Explorar e conhecer figuras geométricas espaciais existentes no mundo físico observando suas características e apontando semelhanças e diferenças entre elas.

			<b>(EF01MA13RS-2)</b> Classificar e registrar agrupamentos de embalagens e objetos do mundo físico (cotidiano), conforme suas características geométricas.
<b>Geometria</b>	Figuras geométricas planas: reconhecimento do formato das faces de figuras geométricas espaciais	<b>(EF01MA14)</b> Identificar e nomear figuras planas (círculo, quadrado, retângulo e triângulo) em desenhos apresentados em diferentes disposições ou em contornos de faces de sólidos geométricos.	<b>(EF01MA14RS-1)</b> Conhecer e nomear figuras geométricas planas existentes no seu dia a dia explorando suas características e apontando semelhanças e diferenças entre elas.  <b>(EF01MA14RS-2)</b> Observar figuras geométricas espaciais identificando as figuras planas presentes na formação de cada uma delas.
<b>Grandezas e medidas</b>	Medidas de comprimento, massa e capacidade: comparações e unidades de medida não convencionais	<b>(EF01MA15)</b> Comparar comprimentos, capacidades ou massas, utilizando termos como mais alto, mais baixo, mais comprido, mais curto, mais grosso, mais fino, mais largo, mais pesado, mais leve, cabe mais, cabe menos, entre outros, para ordenar objetos de uso cotidiano.	<b>(EF01MA15RS-1)</b> Observar, perceber e explorar situações em que a medição é necessária relacionando os termos indicados para cada situação e registrando de forma próprias suas conclusões.  <b>(EF01MA15RS-2)</b> Compreender e utilizar os termos associados e adequados a cada



			comparação (mais alto, mais baixo, mais comprido, mais curto, mais grosso, mais fino, mais largo, mais pesado, mais leve, cabe mais, cabe menos, entre outros) em situações lúdicas e com apoio de material manipulável.
<b>Grandezas e medidas</b>	Medidas de tempo: unidades de medida de tempo, suas relações e o uso do calendário	<b>(EF01MA16)</b> Relatar em linguagem verbal ou não verbal sequência de acontecimentos relativos a um dia, utilizando, quando possível, os horários dos eventos.	<p><b>(EF01MA16RS-1)</b> Explorar e compreender o significado de expressões que denotam sequência de acontecimentos em atividades lúdicas e cotidianas (antes, agora, depois...).</p> <p><b>(EF01MA16RS-2)</b> Observar, perceber e expressar o que acontece em sua rotina diária ordenando os fatos na sequência correta utilizando linguagem verbal ou não verbal e horário dos eventos, quando possível.</p>

	<p>Medidas de tempo: unidades de medida de tempo, suas relações e o uso do calendário</p>	<p><b>(EF01MA17)</b> Reconhecer e relacionar períodos do dia, dias da semana e meses do ano, utilizando calendário, quando necessário.</p>	<p><b>(EF01MA17RS-1)</b> Conhecer os nomes dos dias da semana e dos meses do ano percebendo a sucessão e a relação de quantidade entre eles (dias e semanas, meses e ano).</p> <p><b>(EF01MA17RS-2)</b> Observar e perceber as especificidades dos calendários relativos a plantio, colheita e demais características locais.</p> <p><b>(EF01MA17RS-3)</b> Explorar e expressar as diferenças entre dia e noite, semana e final de semana apontando características de cada um dos períodos em situações lúdicas.</p>
	<p>Medidas de tempo: unidades de medida de tempo, suas relações e o uso do calendário</p>	<p><b>(EF01MA18)</b> Produzir a escrita de uma data, apresentando o dia, o mês e o ano, e indicar o dia da semana de uma data, consultando calendários.</p>	<p><b>(EF01MA18RS-1)</b> Identificar uma data específica reconhecendo sua localização no mês e no dia da semana que se apresenta.</p> <p><b>(EF01MA18RS-2)</b> Empregar as notações da marcação de datas compreendendo a representação de cada elemento nesta marcação e as relações entre eles (dia, mês e</p>

			<p>ano).</p> <p><b>(EF01MA18RS-3)</b> Ler, reconhecer e socializar datas apresentadas em diferentes situações identificando dia, mês e ano.</p>
	<p>Sistema monetário brasileiro: reconhecimento de cédulas e moedas</p>	<p><b>(EF01MA19)</b> Reconhecer e relacionar valores de moedas e cédulas do sistema monetário brasileiro para resolver situações simples do cotidiano do estudante.</p>	<p><b>(EF01MA19RS-1)</b> Observar, explorar e nomear as moedas e cédulas do sistema monetário brasileiro em situações cotidianas.</p> <p><b>(EF01MA19RS-2)</b> Explorar e realizar trocas entre as moedas e cédulas do sistema monetário brasileiro analisando as diferentes possibilidades de troca para um mesmo valor em situações cotidianas.</p> <p><b>(EF01MA19RS-3)</b> Agir e tomar decisões com responsabilidade quanto ao uso do dinheiro em situações cotidianas.</p>
<p><b>Probabilidade e estatística</b></p>	<p>Noção de acaso</p>	<p><b>(EF01MA20)</b> Classificar eventos envolvendo o acaso, tais como “acontecerá com certeza”, “talvez aconteça” e “é impossível acontecer”, em</p>	<p><b>(EF01MA20RS-1)</b> Observar, comparar e expressar as possibilidades de ocorrência de diferentes eventos cotidianos utilizando</p>

		situações do cotidiano.	<p>termos como certo, possível e impossível.</p> <p><b>(EF01MA20RS-2)</b> Conhecer, explorar e refletir sobre termos relacionados ao acaso (provável, improvável, muito pouco provável), promovendo a compreensão de eventos não determinísticos.</p>
	Leitura de tabelas e de gráficos de colunas simples	<b>(EF01MA21)</b> Ler dados expressos em tabelas e em gráficos de colunas simples.	<p><b>(EF01MA21RS-1)</b> Observar e reconhecer os elementos que constituem as tabelas e gráficos de coluna simples estabelecendo relações entre eles e percebendo sua importância em diferentes situações.</p> <p><b>(EF01MA21RS-2)</b> Ler e interpretar dados expressos em tabelas e gráficos de colunas simples.</p> <p><b>(EF01MA21RS-3)</b> Identificar e compreender as frequências maiores e menores, relacionando-as ao tamanho das colunas dos gráficos de colunas simples.</p>
	Coleta e organização de informações	<b>(EF01MA22)</b> Realizar pesquisa, envolvendo até	<b>(EF01MA22RS-1)</b> Compreender que variáveis

	<p>Registros pessoais para comunicação de informações coletadas</p>	<p>duas variáveis categóricas de seu interesse e universo de até 30 elementos, e organizar dados por meio de representações pessoais.</p>	<p>categóricas ou qualitativas são aquelas que não são expressas por números (cor dos olhos, preferência por um time, entre outras) utilizando-as em situações de pesquisa de seu interesse.</p> <p><b>(EF01MA22RS-2)</b> Explorar e utilizar os procedimentos para realização de uma pesquisa - questão a ser respondida; escolha da população; coleta, organização e publicação de dados; resposta à questão inicial</p>
--	---	---	--

2º ANO

<p><b>Números</b></p>	<p>Leitura, escrita, comparação e ordenação de números de até três ordens pela compreensão de características do sistema de numeração decimal (valor posicional e papel do zero)</p>	<p><b>(EF02MA01)</b> Comparar e ordenar números naturais (até a ordem de centenas) pela compreensão de características do sistema de numeração decimal (valor posicional e função do zero).</p>	<p><b>(EF02MA01RS-1)</b> Conhecer e identificar a sequência numérica escrita e falada, reconhecendo pares e ímpares, ordem crescente e decrescente, antecessor e sucessor.</p> <p><b>(EF02MA01RS-2)</b> Explorar e compreender termos como dúzia, meia dúzia, dezena, meia dezena, centena, meia centena associando as quantidades e as relações entre elas em situações cotidianas.</p>
-----------------------	--	---	--

			<b>(EF02MA01RS-3)</b> Perceber e explicar as características do sistema de numeração decimal (valor posicional e função do zero) com apoio de material manipulável.
	Leitura, escrita, comparação e ordenação de números de até três ordens pela compreensão de características do sistema de numeração decimal (valor posicional e papel do zero)	<b>(EF02MA02)</b> Fazer estimativas por meio de estratégias diversas a respeito da quantidade de objetos de coleções e registrar o resultado da contagem desses objetos (até 1000 unidades).	<b>(EF02MA02RS-1)</b> Observar e avaliar a quantidade de objetos de uma coleção atribuindo um valor aproximado e desenvolvendo procedimentos para diferenciar a avaliação realizada a partir de estimativa de um palpite sem reflexão, expressando e registrando suas conclusões.
	Leitura, escrita, comparação e ordenação de números de até três ordens pela compreensão de características do sistema de numeração decimal (valor posicional e papel do zero)	<b>(EF02MA03)</b> Comparar quantidades de objetos de dois conjuntos, por estimativa e/ou por correspondência (um a um, dois a dois, entre outros), para indicar “tem mais”, “tem menos” ou “tem a mesma quantidade”, indicando, quando for o caso, quantos a mais e quantos a menos.	<b>(EF02MA03RS-1)</b> Estabelecer relações entre duas ou mais quantidades expressando numericamente a diferença entre elas utilizando expressões tais como igual, diferente, maior, menor, a mesma quantidade com apoio de material manipulável.  <b>(EF02MA03RS-2)</b> Observar e explorar a ordem de grandeza expressa pelo número que representa a quantidade de elementos de determinados

			conjuntos elaborando estratégias de comparação entre eles.
	Composição e decomposição de números naturais (até 1000)	<b>(EF02MA04)</b> Compor e decompor números naturais de até três ordens, com suporte de material manipulável, por meio de diferentes adições.	<p><b>(EF02MA04RS-1)</b> Reconhecer e expressar a sequência numérica escrita e falada, até três ordens, compreendendo que um número pode ser escrito como soma de outros números.</p> <p><b>(EF02MA04RS-2)</b> Compreender que há diferentes formas de decomposição de um mesmo número, por adição de parcelas, desenvolvendo estratégias de cálculo e explorando as características do sistema de numeração decimal.</p>
	Construção de fatos fundamentais da adição e da subtração	<b>(EF02MA05)</b> Construir fatos básicos da adição e subtração e utilizá-los no cálculo mental ou escrito.	<b>(EF02MA05RS-1)</b> Compor e decompor quantidades menores que 10 (fatos básicos) por meio de adições e subtrações desenvolvendo procedimentos para resolver pequenos problemas de contagem com apoio de material manipulável utilizando-os no cálculo mental ou escrito.

	<p>Problemas envolvendo diferentes significados da adição e da subtração (juntar, acrescentar, separar, retirar)</p>	<p><b>(EF02MA06)</b> Resolver e elaborar problemas de adição e de subtração, envolvendo números de até três ordens, com os significados de juntar, acrescentar, separar, retirar, utilizando estratégias pessoais ou convencionais.</p>	<p><b>(EF02MA06RS-1)</b> Conhecer e explorar os números de até três ordens utilizando-os na resolução de problemas e elaborando estratégias próprias de registro dos resultados incluindo a notação formal.</p> <p><b>(EF02MA06RS-2)</b> Elaborar, socializar e resolver problemas de adição e subtração, envolvendo números de até três ordens, a partir de situações cotidianas.</p>
	<p>Problemas envolvendo adição de parcelas iguais (multiplicação)</p>	<p><b>(EF02MA07)</b> Resolver e elaborar problemas de multiplicação (por 2, 3, 4 e 5) com a ideia de adição de parcelas iguais por meio de estratégias e formas de registro pessoais, utilizando ou não suporte de imagens e/ou material manipulável.</p>	<p><b>(EF02MA07RS-1)</b> Explorar a resolução de problemas e a escrita aditiva dos números em situações cotidianas com apoio de material manipulável.</p> <p><b>(EF02MA07RS-2)</b> Compreender e expressar as ideias e relações entre adição e multiplicação por meio de estratégias e formas de registros pessoais, utilizando suporte de imagens e/ou material manipulável.</p>
<p><b>Números</b></p>	<p>Problemas envolvendo significados de dobro, metade, triplo e terça</p>	<p><b>(EF02MA08)</b> Resolver e elaborar problemas envolvendo dobro, metade,</p>	<p><b>(EF02MA08RS-1)</b> Conhecer e explorar as expressões dobro e triplo relacionando com a</p>



	<p>parte</p>	<p>triplo e terça parte, com o suporte de imagens ou material manipulável, utilizando estratégias pessoais.</p>	<p>multiplicação por 2 e 3 e elaborando formas pessoais de resolução das situações sem a utilização dos procedimentos convencionais.</p> <p><b>(EF02MA08RS-2)</b> Conhecer e explorar a ideia de divisão em 2 e 3 partes iguais associando a metade e terça parte e elaborando formas pessoais de resolução das situações sem a utilização dos procedimentos convencionais.</p> <p><b>(EF02MA08RS-3)</b> Elaborar, socializar e resolver problemas envolvendo dobro, metade, triplo e terça parte com apoio de material manipulável ou imagens e utilizando estratégias pessoais.</p>
<p><b>Álgebra</b></p>	<p>Construção de sequências repetitivas e de sequências recursivas</p>	<p><b>(EF02MA09)</b> Construir sequências de números naturais em ordem crescente ou decrescente a partir de um número qualquer, utilizando uma regularidade estabelecida.</p>	<p><b>(EF02MA09RS-1)</b> Conhecer, compreender e ordenar a sequência numérica de rotina utilizando diferentes procedimentos de contagem ascendente e descendente (2 em 2, 5 em 5...) em situações cotidianas.</p> <p><b>(EF02MA09RS-2)</b></p>

			Reconhecer e argumentar regularidades pré estabelecidas nas sequências numéricas (por exemplo de 5 em 5: 0, 5, 10, 15... - os números terminam em 0 ou 5) utilizando-as na construção de sequências diversas.
	Identificação de regularidade de sequências e determinação de elementos ausentes na sequência	de (EF02MA10) Descrever um padrão (ou regularidade) de sequências repetitivas e de sequências recursivas, por meio de palavras, símbolos ou desenhos.	(EF02MA10RS-1) Observar e explorar sequências numéricas ou geométricas repetitivas ou recursivas identificando e expressando uma de suas regularidades por meio de palavras, símbolos ou desenhos.
	Identificação de regularidade de sequências e determinação de elementos ausentes na sequência	de (EF02MA11) Descrever os elementos ausentes em sequências repetitivas e em sequências recursivas de números naturais, objetos ou figuras.	(EF02MA11RS-1) Reconhecer e organizar sequências repetitivas e recursivas de números naturais, objetos ou figuras estabelecendo padrões ou regularidades  (EF02MA11RS-2) Interpretar e avaliar o padrão ou regularidade de uma sequência descrevendo suas características e completando-a.
<b>Geometria</b>	Localização e movimentação de pessoas e objetos no	e (EF02MA12) Identificar e registrar, em linguagem verbal ou não verbal, a	(EF02MA12RS-1) Explorar e ampliar a linguagem de termos e ícones que indiquem

	<p>espaço, segundo pontos de referência, e indicação de mudanças de direção e sentido</p>	<p>localização e os deslocamentos de pessoas e de objetos no espaço, considerando mais de um ponto de referência, e indicar as mudanças de direção e de sentido.</p>	<p>localização segundo um referencial representando localização, deslocamentos e mudança de direção de pessoas e objetos utilizando linguagem verbal o não verbal.</p> <p><b>(EF02MA12RS-2)</b> Compreender, utilizar e expressar pontos de referência em situações cotidianas.</p>
	<p>Esboço de roteiros e de plantas simples</p>	<p><b>(EF02MA13)</b> Esboçar roteiros a serem seguidos ou plantas de ambientes familiares, assinalando entradas, saídas e alguns pontos de referência.</p>	<p><b>(EF02MA13RS-1)</b> Observar e estabelecer relações entre elementos dispostos em diferentes representações figurais, como mapas, croquis, plantas e diagramas.</p> <p><b>(EF02MA13RS-2)</b> Percorrer trajetos diversos representando-os de forma própria assinalando entradas, saídas e pontos de referência.</p>
	<p>Figuras geométricas espaciais (cubo, bloco retangular, pirâmide, cone, cilindro e esfera): reconhecimento e características</p>	<p><b>(EF02MA14)</b> Reconhecer, nomear e comparar figuras geométricas espaciais (cubo, bloco retangular, pirâmide, cone, cilindro e esfera), relacionando-as com objetos do mundo físico.</p>	<p><b>(EF02MA14RS-1)</b> Conhecer e identificar características de figuras geométricas espaciais relacionadas a objetos do mundo físico utilizando materiais diversos.</p> <p><b>(EF02MA14RS-2)</b> Expressar</p>

			verbalmente e/ou por escrito as conclusões de comparações entre figuras geométricas espaciais.
	Figuras geométricas planas (círculo, quadrado, retângulo e triângulo): reconhecimento e características	<b>(EF02MA15)</b> Reconhecer, comparar e nomear figuras planas (círculo, quadrado, retângulo e triângulo), por meio de características comuns, em desenhos apresentados em diferentes disposições ou em sólidos geométricos.	<b>(EF02MA15RS-1)</b> Reconhecer a nomenclatura das figuras planas apontando algumas de suas propriedades e identificando-as em sólidos ou desenhos nos diferentes ambientes e espaços percorridos cotidianamente.
<b>Grandezas e medidas</b>	Medida de comprimento: unidades não padronizadas e padronizadas (metro, centímetro e milímetro)	<b>(EF02MA16)</b> Estimar, medir e comparar comprimentos de lados de salas (incluindo contorno) e de polígonos, utilizando unidades de medida não padronizadas e padronizadas (metro, centímetro e milímetro) e instrumentos adequados.	<b>(EF02MA16RS-1)</b> Explorar e entender o sentido de medir identificando o comprimento como grandeza que pode ser medida com unidades não padronizadas e padronizadas utilizando instrumentos de medida adequados.  <b>(EF02MA16RS-2)</b> Compreender que uma mesma medição pode ser expressa por números diferentes dependendo da unidade de medida utilizada - metro e centímetro, por exemplo.
	Medida de capacidade e de massa: unidades	<b>(EF02MA17)</b> Estimar, medir e comparar capacidade e	<b>(EF02MA17RS-1)</b> Explorar e entender as grandezas de

	<p>de medida não convencionais e convencionais (litro, mililitro, cm<sup>3</sup>, grama e quilograma)</p>	<p>massa, utilizando estratégias pessoais e unidades de medida não padronizadas ou padronizadas (litro, mililitro, grama e quilograma).</p>	<p>massa e capacidade compreendendo o sentido de medi-las em situações cotidianas utilizando estratégias pessoais.</p> <p><b>(EF02MA17RS-2)</b> Explorar as relações entre as unidades de medida de massa e capacidade percebendo que uma mesma medição pode ser expressa por números diferentes dependendo da unidade de medida utilizada.</p>
	<p>Medidas de tempo: intervalo de tempo, uso do calendário, leitura de horas em relógios digitais e ordenação de datas</p>	<p><b>(EF02MA18)</b> Indicar a duração de intervalos de tempo entre duas datas, como dias da semana e meses do ano, utilizando calendário, para planejamentos e organização de agenda.</p>	<p><b>(EF02MA18RS-1)</b> Observar e interpretar intervalos de tempo e sua duração associando relações como transcorrendo e transcorrido, presente, passado e futuro.</p> <p><b>(EF02MA18RS-2)</b> Compreender e diferenciar ordem de eventos em programações cotidianas relacionando ontem, hoje e amanhã apontando marcações no calendário.</p> <p><b>(EF02MA18RS-3)</b> Reconhecer que um mesmo intervalo de tempo pode ser medido em diferentes unidades de</p>

			medidas (dias, semanas, meses...).
	Medidas de tempo: intervalo de tempo, uso do calendário, leitura de horas em relógios digitais e ordenação de datas	<b>(EF02MA19)</b> Medir a duração de um intervalo de tempo por meio de relógio digital e registrar o horário do início e do fim do intervalo.	<p><b>(EF02MA19RS-1)</b> Conhecer unidades de medida de tempo explorando instrumentos diversos de medição e marcação temporal - relógio analógico e digital.</p> <p><b>(EF02MA19RS-2)</b> Ler, registrar e socializar intervalos de tempo de eventos associados a seu cotidiano.</p>
	Sistema monetário brasileiro: reconhecimento de cédulas e moedas e equivalência de valores	<b>(EF02MA20)</b> Estabelecer a equivalência de valores entre moedas e cédulas do sistema monetário brasileiro para resolver situações cotidianas.	<p><b>(EF02MA20RS-1)</b> Analisar e discutir as trocas entre moedas e cédulas do sistema monetário brasileiro explorando quantas de menor valor são necessárias para trocar por outra de maior valor.</p> <p><b>(EF02MA20RS-2)</b> Utilizar as trocas na resolução de situações cotidianas envolvendo compra, venda e troco.</p> <p><b>(EF02MA20RS-3)</b> Discutir e reconhecer o valor do dinheiro ressignificando hábitos, atitudes, valores e traçando prioridades, planejamento e</p>

			orçamento em situações do cotidiano do estudante.
<b>Probabilidade e estatística</b>	Análise da ideia de aleatório em situações do cotidiano	<b>(EF02MA21)</b> Classificar resultados de eventos cotidianos aleatórios como “pouco prováveis”, “muito prováveis”, “improváveis” e “impossíveis”.	<b>(EF02MA21RS-1)</b> Observar e explorar acontecimentos cotidianos em que não podemos prever resultado classificando-os como possíveis ou impossíveis.  <b>(EF02MA21RS-2)</b> Utilizar, em situações cotidianas, termos relacionados a probabilidade - pouco prováveis, muito prováveis, improváveis, impossíveis.
	Coleta, classificação e representação de dados em tabelas simples e de dupla entrada e em gráficos de colunas	<b>(EF02MA22)</b> Comparar informações de pesquisas apresentadas por meio de tabelas de dupla entrada e em gráficos de colunas simples ou barras, para melhor compreender aspectos da realidade próxima.	<b>(EF02MA22RS-1)</b> Explorar gráficos de colunas simples, de barras e tabelas de dupla entrada em diferentes situações, interpretando os dados apresentados sobre problemas da realidade próxima.  <b>(EF02MA22RS-2)</b> Observar e compreender tabelas de dupla entrada identificando que relacionam duas variáveis de uma mesma população ou uma variável em duas populações.
	Coleta, classificação e	<b>(EF02MA23)</b> Realizar	<b>(EF02MA23RS-1)</b> Observar,

	<p>representação de dados em tabelas simples e de dupla entrada e em gráficos de colunas</p>	<p>pesquisa em universo de até 30 elementos, escolhendo até três variáveis categóricas de seu interesse, organizando os dados coletados em listas, tabelas e gráficos de colunas simples.</p>	<p>explorar e compreender que variáveis categóricas ou qualitativas são aquelas que não são expressas por números (cor dos olhos, preferência por um time, entre outras) utilizando-as em pesquisas diversas num universo de até 30 elementos.</p> <p><b>(EF02MA23RS-2)</b> Conhecer os procedimentos para realização de uma pesquisa - questão a ser respondida; escolha da população; coleta, organização e publicação de dados; resposta à questão inicial aplicando-os em situações de seu interesse.</p> <p><b>(EF02MA23RS-3)</b> Representar informações em gráficos de barras, fazendo a analogia das legendas com suas frequências.</p>
<b>3º ANO</b>			
<b>Números</b>	<p>Leitura, escrita, comparação e ordenação de números naturais de quatro ordens</p>	<p><b>(EF03MA01)</b> Ler, escrever e comparar números naturais de até a ordem de unidade de milhar, estabelecendo relações entre os registros</p>	<p><b>(EF03MA01RS-1)</b> Reconhecer a sequência numérica escrita e falada utilizando estratégias diversas de comparação de quantidades até a ordem de</p>



		numéricos e em língua materna.	<p>unidade de milhar identificando pares e ímpares, antecessor e sucessor, ordem crescente e decrescente.</p> <p><b>(EF03MA01RS-2)</b> Observar e expressar quantidades respeitando ordens e classes numéricas com apoio de material manipulável em situações cotidianas.</p>
	Composição e decomposição de números naturais	<b>(EF03MA02)</b> Identificar características do sistema de numeração decimal, utilizando a composição e a decomposição de número natural de até quatro ordens.	<p><b>(EF03MA02RS-1)</b> Explorar e compreender que o sistema de numeração decimal está organizado em base 10, realizando trocas de uma ordem para outra com apoio de materiais estruturados, entre eles, material dourado.</p> <p><b>(EF03MA02RS-2)</b> Ler, escrever e interpretar números considerando o valor das ordens e classes até a ordem da unidade de milhar.</p>
	Construção de fatos fundamentais da adição, subtração e multiplicação Reta numérica	<b>(EF03MA03)</b> Construir e utilizar fatos básicos da adição e da multiplicação para o cálculo mental ou escrito.	<b>(EF03MA03RS-1)</b> Explorar, discutir e compreender fatos básicos da adição e multiplicação em diferentes situações cotidianas e de sala de aula explorando as

			relações entre eles e utilizando o cálculo mental e escrito.
	<p>Construção de fatos fundamentais da adição, subtração e multiplicação</p> <p>Reta numérica</p>	<p><b>(EF03MA04)</b> Estabelecer a relação entre números naturais e pontos da reta numérica para utilizá-la na ordenação dos números naturais e também na construção de fatos da adição e da subtração, relacionando-os com deslocamentos para a direita ou para a esquerda.</p>	<p><b>(EF03MA04RS-1)</b> Conhecer a sequência numérica convencional e processos de contagem ascendente ou descendente, com ou sem escalas, comparando e ordenando números naturais com apoio da reta numérica e diferentes materiais manipulativos.</p> <p><b>(EF03MA04RS-2)</b> Localizar pontos na reta numérica, descrevendo deslocamentos para esquerda ou para direita.</p>
	<p>Procedimentos de cálculo (mental e escrito) com números naturais: adição e subtração</p>	<p><b>(EF03MA05)</b> Utilizar diferentes procedimentos de cálculo mental e escrito para resolver problemas significativos, envolvendo adição e subtração com números naturais.</p>	<p><b>(EF03MA05RS-1)</b> Conhecer e explorar as ideias e significados da adição e subtração, bem como seus fatos básicos aplicando em diferentes procedimentos de cálculo - mental ou escrito, exato ou aproximado em situações cotidianas.</p>
	<p>Problemas envolvendo significados da adição e da subtração: juntar, acrescentar, separar, retirar, comparar e</p>	<p><b>(EF03MA06)</b> Resolver e elaborar problemas de adição e subtração com os significados de juntar, acrescentar, separar, retirar,</p>	<p><b>(EF03MA06RS-1)</b> Explorar formas pessoais de cálculos e registro da resolução de problemas, incluindo a notação formal, envolvendo</p>

	completar quantidades	comparar e completar quantidades, utilizando diferentes estratégias de cálculo exato ou aproximado, incluindo cálculo mental.	adição e subtração e seus significados.  (EF03MA06RS-2) Discutir e expressar os significados da adição e subtração em diferentes situações com ou sem apoio de material manipulável.
	Problemas envolvendo diferentes significados da multiplicação e da divisão: adição de parcelas iguais, configuração retangular, repartição em partes iguais e medida	(EF03MA07) Resolver e elaborar problemas de multiplicação (por 2, 3, 4, 5 e 10) com os significados de adição de parcelas iguais e elementos apresentados em disposição retangular, utilizando diferentes estratégias de cálculo e registros.	(EF03MA07RS-1) Observar, conhecer e explorar a disposição retangular como representação da multiplicação em diferentes situações.  (EF03MA07RS-2) Empregar em diversas situações a adição de parcelas iguais como um dos significados da multiplicação.  (EF03MA07RS-3) Expressar formas pessoais de cálculos e registro da resolução de problemas, incluindo a notação formal.
	Problemas envolvendo diferentes significados da multiplicação e da divisão: adição de parcelas iguais,	(EF03MA08) Resolver e elaborar problemas de divisão de um número natural por outro (até 10), com resto zero e com resto	(EF03MA08RS-1) Observar, explorar e utilizar processos de contagem para dividir em partes iguais e medir por meio de desenhos, palavras,

	configuração retangular, repartição em partes iguais e medida	diferente de zero, com os significados de repartição equitativa e de medida, por meio de estratégias e registros pessoais.	esquemas e símbolos, identificando fatos fundamentais da divisão e as relações dessa operação com a multiplicação.  <b>(EF03MA08RS-2)</b> Discutir, argumentar, socializar e resolver problemas de divisão aplicando-os em situações cotidianas.
	Significados de metade, terça parte, quarta parte, quinta parte e décima parte	<b>(EF03MA09)</b> Associar o quociente de uma divisão com resto zero de um número natural por 2, 3, 4, 5 e 10 às ideias de metade, terça, quarta, quinta e décima partes.	<b>(EF03MA09RS-1)</b> Observar, explorar e compreender a ideia de fração (parte de um inteiro) como um quociente utilizando-a em diversas situações propostas.  <b>(EF03MA09RS-2)</b> Reconhecer e sintetizar conclusões de termos específicos como metade, terça, quarta, quinta e décima partes, resolvendo situações com apoio da malha quadriculada.
<b>Álgebra</b>	Identificação e descrição de regularidades em sequências numéricas recursivas	<b>(EF03MA10)</b> Identificar regularidades em sequências ordenadas de números naturais, resultantes da realização de adições ou subtrações sucessivas, por um mesmo número,	<b>(EF03MA10RS-1)</b> Explorar, interpretar e avaliar sequências ordenadas de números naturais percebendo regras de formação e identificando elementos faltantes ou seguintes em

		descrever uma regra de formação da sequência e determinar elementos faltantes ou seguintes.	situações diversas.
	Relação de igualdade	<b>(EF03MA11)</b> Compreender a ideia de igualdade para escrever diferentes sentenças de adições ou de subtrações de dois números naturais que resultem na mesma soma ou diferença.	<b>(EF03MA11RS-1)</b> Observar, explorar e compreender as ideias de equivalência na igualdade ( $2+3=5$ , então $5=2+3$ ) e igualdade das diferenças ou somas ( $20 - 10 = 10$ e $40 - 30 = 10$ ; então $20 - 10 = 40 - 30$ ; da mesma forma para a adição) aplicando-as em situações diversas com ou sem apoio de material manipulável.
<b>Geometria</b>	Localização e movimentação: representação de objetos e pontos de referência	<b>(EF03MA12)</b> Descrever e representar, por meio de esboços de trajetos ou utilizando croquis e maquetes, a movimentação de pessoas ou de objetos no espaço, incluindo mudanças de direção e sentido, com base em diferentes pontos de referência.	<b>(EF03MA12RS-1)</b> Observar, explorar e reconhecer a movimentação de pessoas ou objetos no espaço com base em pontos de referência em diferentes situações propostas.  <b>(EF03MA12RS-02)</b> Elaborar e construir maquetes, para simular e descrever deslocamentos.
	Figuras geométricas espaciais (cubo, bloco retangular, pirâmide, cone, cilindro e esfera):	<b>(EF03MA13)</b> Associar figuras geométricas espaciais (cubo, bloco retangular, pirâmide, cone, cilindro e esfera) a	<b>(EF03MA13RS-1)</b> Comparar e nomear geometricamente as figuras espaciais identificando características, relacionando a

	reconhecimento, análise de características e planificações	objetos do mundo físico e nomear essas figuras.	objetos do mundo físico e expressando suas conclusões verbalmente ou por escrito.
	Figuras geométricas espaciais (cubo, bloco retangular, pirâmide, cone, cilindro e esfera): reconhecimento, análise de características e planificações	<b>(EF03MA14)</b> Descrever características de algumas figuras geométricas espaciais (prismas retos, pirâmides, cilindros, cones), relacionando-as com suas planificações.	<b>(EF03MA14RS-1)</b> Explorar o significado de planificação de uma figura espacial construindo moldes e representações, percebendo as representações planificadas das figuras espaciais.
	Figuras geométricas planas (triângulo, quadrado, retângulo, trapézio e paralelogramo): reconhecimento e análise de características	<b>(EF03MA15)</b> Classificar e comparar figuras planas (triângulo, quadrado, retângulo, trapézio e paralelogramo) em relação a seus lados (quantidade, posições relativas e comprimento) e vértices.	<b>(EF03MA15RS-1)</b> Observar, conhecer e utilizar propriedades das figuras planas, tais como: quantidade de lados e vértices em situações cotidianas e de sala de aula.  <b>(EF03MA15RS-2)</b> Manusear, discutir e medir figuras planas, utilizando régua, fita métrica, barbante e outros instrumentos de medida convencionais ou não, percebendo as semelhanças e diferenças entre elas.
	Congruência de figuras geométricas planas	<b>(EF03MA16)</b> Reconhecer figuras congruentes, usando sobreposição e desenhos em malhas quadriculadas ou	<b>(EF03MA16RS-1)</b> Observar, explorar e representar figuras com a mesma forma e tamanho independentemente

		triangulares, incluindo o uso de tecnologias digitais.	da posição em que se encontram, identificando a congruência entre elas.
<b>Grandezas e medidas</b>	Significado de medida e de unidade de medida	<b>(EF03MA17)</b> Reconhecer que o resultado de uma medida depende da unidade de medida utilizada.	<b>(EF03MA17RS-1)</b> Explorar diferentes situações de medição, identificando e expressando a unidade de medida mais adequada para cada grandeza.
	Significado de medida e de unidade de medida	<b>(EF03MA18)</b> Escolher a unidade de medida e o instrumento mais apropriado para medições de comprimento, tempo e capacidade.	<b>(EF03MA18RS-1)</b> Explorar e conhecer o significado de medir, utilizando diferentes instrumentos para essa atividade em situações cotidianas.  <b>(EF03MA18RS-2)</b> Identificar e listar instrumentos de medida usados na comunidade em que vive.
	Medidas de comprimento (unidades não convencionais e convencionais): registro, instrumentos de medida, estimativas e comparações	<b>(EF03MA19)</b> Estimar, medir e comparar comprimentos, utilizando unidades de medida não padronizadas e padronizadas mais usuais (metro, centímetro e milímetro) e diversos instrumentos de medida.	<b>(EF03MA19RS-1)</b> Observar, discutir, argumentar e reconhecer, a partir de situações diversas, medidas não convencionais como grandezas que podem ser medidas compreendendo que a mesma medição pode ser expressa de forma diferente dependendo da unidade de medida escolhida.

	<p>Medidas de capacidade e de massa (unidades não convencionais e convencionais): registro, estimativas e comparações</p>	<p><b>(EF03MA20)</b> Estimar e medir capacidade e massa, utilizando unidades de medida não padronizadas e padronizadas mais usuais (litro, mililitro, quilograma, grama e miligrama), reconhecendo-as em leitura de rótulos e embalagens, entre outros.</p>	<p><b>(EF03MA20RS-1)</b> Observar e reconhecer grandezas de capacidade e massa estabelecendo relações entre suas unidades de medida (kg e g, l e ml) em situações cotidianas</p>
	<p>Comparação de áreas por superposição</p>	<p><b>(EF03MA21)</b> Comparar, visualmente ou por superposição, áreas de faces de objetos, de figuras planas ou de desenhos.</p>	<p><b>(EF03MA21RS-1)</b> Perceber, através de material manipulável e representações, que diferentes superfícies podem conter a mesma medida de área.</p>
	<p>Medidas de tempo: leitura de horas em relógios digitais e analógicos, duração de eventos e reconhecimento de relações entre unidades de medida de tempo</p>	<p><b>(EF03MA22)</b> Ler e registrar medidas e intervalos de tempo, utilizando relógios (analógico e digital) para informar os horários de início e término de realização de uma atividade e sua duração.</p>	<p><b>(EF03MA22RS-1)</b> Compreender, ler e utilizar as diferentes notações para registro de horas indicando a duração de um acontecimento e identificando horas e minutos.</p>
	<p>Medidas de tempo: leitura de horas em relógios digitais e analógicos, duração de eventos e reconhecimento de relações entre unidades de medida de tempo</p>	<p><b>(EF03MA23)</b> Ler horas em relógios digitais e em relógios analógicos e reconhecer a relação entre hora e minutos e entre minuto e segundos.</p>	<p><b>(EF03MA23RS-1)</b> Observar e manusear relógios diversos, realizando as trocas entre as diferentes representações das horas, representando acontecimentos seu cotidiano.</p> <p><b>(EF03MA23RS-2)</b></p>



			Compreender as relações entre as unidades de tempo, e suas equivalências (90 minutos é equivalente a uma hora e 30 minutos, 2 minutos é equivalente a 120 segundos).
	Sistema monetário brasileiro: estabelecimento de equivalências de um mesmo valor na utilização de diferentes cédulas e moedas	<b>(EF03MA24)</b> Resolver e elaborar problemas que envolvam a comparação e a equivalência de valores monetários do sistema brasileiro em situações de compra, venda e troca.	<b>(EF03MA24RS-1)</b> Explorar e expressar as trocas e comparações entre cédulas e moedas do sistema monetário brasileiro, aplicando-as na resolução de problemas.
<b>Probabilidade e estatística</b>	Análise da ideia de acaso em situações do cotidiano: espaço amostral	<b>(EF03MA25)</b> Identificar, em eventos familiares aleatórios, todos os resultados possíveis, estimando os que têm maiores ou menores chances de ocorrência.	<b>(EF03MA25RS-1)</b> Observar, discutir e registrar, em eventos aleatórios do cotidiano, todos os resultados possíveis, fazendo estimativas de maior ou menor chance de ocorrência.
	Leitura, interpretação e representação de dados em tabelas de dupla entrada e gráficos de barras	<b>(EF03MA26)</b> Resolver problemas cujos dados estão apresentados em tabelas de dupla entrada, gráficos de barras ou de colunas.	<b>(EF03MA26RS-1)</b> Extrair e utilizar dados expressos em gráficos de barras ou colunas e tabelas de dupla entrada, identificando as relações existentes entre os valores, comunicando-as de forma oral.
	Leitura, interpretação e representação de dados em tabelas de dupla entrada e gráficos	<b>(EF03MA27)</b> Ler, interpretar e comparar dados apresentados em tabelas de dupla entrada, gráficos de	<b>(EF03MA27RS-1)</b> Explorar, extrair e registrar dados expressos em tabelas e gráficos, identificando e

	de barras	barras ou de colunas, envolvendo resultados de pesquisas significativas, utilizando termos como maior e menor frequência, apropriando-se desse tipo de linguagem para compreender aspectos da realidade sociocultural significativos.	compreendendo o significado de maior ou menor frequência dos eventos.
	Coleta, classificação e representação de dados referentes a variáveis categóricas, por meio de tabelas e gráficos	<b>(EF03MA28)</b> Realizar pesquisa envolvendo variáveis categóricas em um universo de até 50 elementos, organizar os dados coletados, utilizando listas, tabelas simples ou de dupla entrada e representá-los em gráficos de colunas simples, com e sem uso de tecnologias digitais.	<b>(EF03MA28RS-1)</b> Identificar variáveis categóricas em estudos estatísticos diversos em um universo de até 50 elementos.  <b>(EF03MA28RS-2)</b> Explorar, tabular dados e construir gráficos, utilizando planilhas eletrônicas.
<b>4° ANO</b>			
<b>Números</b>	Sistema de numeração decimal: leitura, escrita, comparação e ordenação de números naturais de até cinco ordens	<b>(EF04MA01)</b> Ler, escrever e ordenar números naturais até a ordem de dezenas de milhar.	<b>(EF04MA01RS-1)</b> Reconhecer a sequência numérica escrita e falada, utilizando estratégias diversas de comparação de quantidades até a ordem de dezena de milhar, identificando pares e ímpares, antecessor e sucessor.  <b>(EF04MA01RS-2)</b> Observar, expressar e ordenar

			quantidades, respeitando ordens e classes numéricas com apoio de material manipulável em situações cotidianas.
	Composição e decomposição de um número natural de até cinco ordens, por meio de adições e multiplicações por potências de 10	<b>(EF04MA02)</b> Mostrar, por decomposição e composição, que todo número natural pode ser escrito por meio de adições e multiplicações por potências de dez, para compreender o sistema de numeração decimal e desenvolver estratégias de cálculo.	<b>(EF04MA02RS-1)</b> Observar, explorar e compreender as características do sistema de numeração decimal, percebendo adições e multiplicações por potências de dez como forma de representação de um número com apoio de material manipulável.
	Propriedades das operações para o desenvolvimento de diferentes estratégias de cálculo com números naturais	<b>(EF04MA03)</b> Resolver e elaborar problemas com números naturais, envolvendo adição e subtração, utilizando estratégias diversas, como cálculo, cálculo mental e algoritmos, além de fazer estimativas do resultado.	<b>(EF04MA03RS-1)</b> Interpretar, avaliar e sintetizar conclusões de problemas, envolvendo adição e subtração utilizando estratégias diversas como cálculo mental, algoritmo e estimativas de resultados.  <b>(EF04MA03RS-2)</b> Elaborar, socializar e resolver problemas envolvendo adição e subtração em situações cotidianas.
	Propriedades das operações para o desenvolvimento de diferentes estratégias	<b>(EF04MA04)</b> Utilizar as relações entre adição e subtração, bem como entre multiplicação e divisão, para	<b>(EF04MA04RS-1)</b> Observar, explorar e reconhecer as relações entre adição e subtração, multiplicação e

	de cálculo com números naturais	ampliar as estratégias de cálculo.	divisão, aplicando-as nas estratégias de cálculo e na resolução de problemas.
	Propriedades das operações para o desenvolvimento de diferentes estratégias de cálculo com números naturais	<b>(EF04MA05)</b> Utilizar as propriedades das operações para desenvolver estratégias de cálculo.	<b>(EF04MA05RS-1)</b> Interpretar, avaliar e utilizar as propriedades das quatro operações aplicando-as nas estratégias de cálculo e na resolução de problemas.
	Problemas envolvendo diferentes significados da multiplicação e da divisão: adição de parcelas iguais, configuração retangular, proporcionalidade, repartição equitativa e medida	<b>(EF04MA06)</b> Resolver e elaborar problemas envolvendo diferentes significados da multiplicação (adição de parcelas iguais, organização retangular e proporcionalidade), utilizando estratégias diversas, como cálculo por estimativa, cálculo mental e algoritmos.	<b>(EF04MA06RS-1)</b> Compreender os diferentes significados da multiplicação (por 2, 3, 4, 5, 6, 7, 8, 9 e 10) em situações diversas, aplicando-os em estratégias como cálculo mental, algoritmo e cálculo por estimativa.  <b>(EF04MA06RS-2)</b> Elaborar, socializar e resolver problemas envolvendo multiplicação e seus significados em situações cotidianas.
	Problemas envolvendo diferentes significados da multiplicação e da divisão: adição de parcelas iguais, configuração retangular,	<b>(EF04MA07)</b> Resolver e elaborar problemas de divisão cujo divisor tenha no máximo dois algarismos, envolvendo os significados de repartição equitativa e de medida, utilizando	<b>(EF04MA07RS-1)</b> Compreender os diferentes significados da divisão (por 2, 3, 4, 5, 6, 7, 8, 9 e 10), aplicando-os em estratégias diversas como cálculo mental, algoritmo e cálculo por

	proporcionalidade, repartição equitativa e medida	estratégias diversas, como cálculo por estimativa, cálculo mental e algoritmos.	estimativa. <b>(EF04MA07RS-2)</b> Interpretar, avaliar e sintetizar conclusões sobre problemas de divisão, bem como, seus significados em situações cotidianas.
	Problemas de contagem	<b>(EF04MA08)</b> Resolver, com o suporte de imagem e/ou material manipulável, problemas simples de contagem, como a determinação do número de agrupamentos possíveis ao se combinar cada elemento de uma coleção com todos os elementos de outra, utilizando estratégias e formas de registro pessoais.	<b>(EF04MA08RS-1)</b> Observar, explorar e registrar resultado de problemas simples de contagem com suporte de imagem e/ou material manipulável. <b>(EF04MA08RS-2)</b> Discutir, esquematizar e entender o raciocínio combinatório na resolução de situações problemas, usando diferentes formas de combinação entre os elementos: árvore de possibilidades, tabelas e diagramas.
	Números racionais: frações unitárias mais usuais ( $1/2$ , $1/3$ , $1/4$ , $1/5$ , $1/10$ e $1/100$ )	<b>(EF04MA09)</b> Reconhecer as frações unitárias mais usuais ( $1/2$ , $1/3$ , $1/4$ , $1/5$ , $1/10$ e $1/100$ ) como unidades de medida menores do que uma unidade, utilizando a reta numérica como recurso.	<b>(EF04MA09RS-1)</b> Explorar e compreender a representação de frações unitárias em situações cotidianas e com apoio da reta numérica percebê-las como unidade de medida menor que uma unidade.
	Números racionais:	<b>(EF04MA10)</b> Reconhecer	<b>(EF04MA10RS-1)</b> Observar,

	representação decimal para escrever valores do sistema monetário brasileiro	que as regras do sistema de numeração decimal podem ser estendidas para a representação decimal de um número racional e relacionar décimos e centésimos com a representação do sistema monetário brasileiro.	explorar e perceber as relações entre o sistema de numeração decimal e a representação decimal de um número com apoio de material manipulável. <b>(EF04MA10RS-2)</b> Explorar e reconhecer, em situações diversas, o conceito de décimo e centésimo associando com a representação do sistema monetário brasileiro.
<b>Álgebra</b>	Sequência numérica recursiva formada por múltiplos de um número natural	<b>(EF04MA11)</b> Identificar regularidades em sequências numéricas compostas por múltiplos de um número natural.	<b>(EF04MA11RS-1)</b> Interpretar e avaliar sequências numéricas compostas por múltiplos de um número natural, identificando sua regularidade.
	Sequência numérica recursiva formada por números que deixam o mesmo resto ao ser divididos por um mesmo número natural diferente de zero	<b>(EF04MA12)</b> Reconhecer, por meio de investigações, que há grupos de números naturais para os quais as divisões por um determinado número resultam em restos iguais, identificando regularidades.	<b>(EF04MA12RS-1)</b> Observar e explorar, por meio de investigações e com apoio de material manipulável, características de diferentes grupos de números naturais percebendo regularidades existentes relacionadas à divisão.
	Relações entre adição e subtração e entre multiplicação e divisão	<b>(EF04MA13)</b> Reconhecer, por meio de investigações, utilizando a calculadora quando necessário, as relações inversas entre as	<b>(EF04MA13RS-1)</b> Discutir, compreender e socializar, com apoio de material manipulável e calculadora, as relações inversas entre as operações

		operações de adição e de subtração e de multiplicação e de divisão, para aplicá-las na resolução de problemas.	utilizando-as na resolução de problemas.
	Propriedades da igualdade	<b>(EF04MA14)</b> Reconhecer e mostrar, por meio de exemplos, que a relação de igualdade existente entre dois termos permanece quando se adiciona ou se subtrai um mesmo número a cada um desses termos.	<b>(EF04MA14RS-1)</b> Observar e argumentar, em diferentes situações de cálculos e na resolução de problemas, o significado de igualdade, ou seja, equivalência existente entre dois termos quando se adiciona ou se subtrai um mesmo número a cada um desses termos.
	Propriedades da igualdade	<b>(EF04MA15)</b> Determinar o número desconhecido que torna verdadeira uma igualdade que envolve as operações fundamentais com números naturais.	<b>(EF04MA15RS-01)</b> Observar, discutir e compreender que em situações diversas, há a necessidade de identificar valores desconhecidos e associar as operações fundamentais com números naturais, bem como, suas operações inversas.
<b>Geometria</b>	Localização e movimentação: pontos de referência, direção e sentido Paralelismo e perpendicularismo	<b>(EF04MA16)</b> Descrever deslocamentos e localização de pessoas e de objetos no espaço, por meio de malhas quadriculadas e representações como desenhos, mapas, planta baixa e croquis, empregando termos como direita e	<b>(EF04MA16RS-1)</b> Explorar e compreender o significado de intersecção, transversal, paralela e perpendicular em situações cotidianas e com apoio de material manipulável.  <b>(EF04MA16RS-2)</b> Identificar, em materiais e representações

		esquerda, mudanças de direção e sentido, intersecção, transversais, paralelas e perpendiculares.	(mapas...), localizações do seu cotidiano que servem como referência descrevendo localizações e deslocamentos em relação a outros pontos de referência.
	Figuras geométricas espaciais (prismas e pirâmides): reconhecimento, representações, planificações e características	<b>(EF04MA17)</b> Associar prismas e pirâmides a suas planificações e analisar, nomear e comparar seus atributos, estabelecendo relações entre as representações planas e espaciais.	<b>(EF04MA17RS-1)</b> Explorar e analisar planificações de prismas e pirâmides, construindo moldes e percebendo as relações entre representações planas e espaciais. <b>(EF04MA17RS-2)</b> Identificar prismas e pirâmides, relacionando a objetos do mundo físico e percebendo suas características.
	Ângulos retos e não retos: uso de dobraduras, esquadros e softwares	<b>(EF04MA18)</b> Reconhecer ângulos retos e não retos em figuras poligonais com o uso de dobraduras, esquadros ou softwares de geometria.	<b>(EF04MA18RS-1)</b> Compreender noções de ângulo e seus significados com apoio de material manipulável, dobraduras, instrumentos de medição e softwares geométricos. <b>(EF04MA18RS-2)</b> Diferenciar ângulos retos e não retos em situações diversas e com apoio de material manipulável, dobraduras, instrumentos de medição e softwares



			geométricos.
	Simetria de reflexão	<b>(EF04MA19)</b> Reconhecer simetria de reflexão em figuras e em pares de figuras geométricas planas e utilizá-la na construção de figuras congruentes, com o uso de malhas quadriculadas e de softwares de geometria.	<b>(EF04MA19RS-1)</b> Discutir, argumentar e compreender o significado de simetria de reflexão com apoio de malha quadriculada e software de geometria.  <b>(EF04MA19RS-2)</b> Construir figuras diversas em malhas quadriculadas e softwares de geometria percebendo a congruência existente entre pares de figuras.
<b>Grandezas e medidas</b>	Medidas de comprimento, massa e capacidade: estimativas, utilização de instrumentos de medida e de unidades de medida convencionais mais usuais	<b>(EF04MA20)</b> Medir e estimar comprimentos (incluindo perímetros), massas e capacidades, utilizando unidades de medida padronizadas mais usuais, valorizando e respeitando a cultura local.	<b>(EF04MA20RS-1)</b> Interpretar e avaliar situações diversas em que há necessidade de medição de comprimento, massa e capacidade, utilizando instrumentos convencionais ou não, expressando suas conclusões a partir de unidades de medida padronizadas.  <b>(EF04MA20RS-2)</b> Estimar e reconhecer perímetro como medida de comprimento, aplicando-o em situações diversas.
	Áreas de figuras	<b>(EF04MA21)</b> Medir,	<b>(EF04MA21RS-1)</b> Medir,

	construídas em malhas quadriculadas	comparar e estimar área de figuras planas desenhadas em malha quadriculada, pela contagem dos quadradinhos ou de metades de quadradinho, reconhecendo que duas figuras com formatos diferentes podem ter a mesma medida de área.	comparar e estimar áreas em situações diversas, utilizando malha quadriculada e perceber que a disposição da figura não interfere na medida de sua área.
	Medidas de tempo: leitura de horas em relógios digitais e analógicos, duração de eventos e relações entre unidades de medida de tempo	<b>(EF04MA22)</b> Ler e registrar medidas e intervalos de tempo em horas, minutos e segundos em situações relacionadas ao seu cotidiano, como informar os horários de início e término de realização de uma tarefa e sua duração.	<b>(EF04MA22RS-1)</b> Observar e explorar a unidade de medida de tempo, percebendo as relações existentes entre hora, minuto e segundo em situações cotidianas.  Identificar e registrar horário de início e término de tarefas diversas, utilizando marcações adequadas para representá-los.
	Medidas de temperatura em grau Celsius: construção de gráficos para indicar a variação da temperatura (mínima e máxima) medida em um dado dia ou em uma semana	<b>(EF04MA23)</b> Reconhecer temperatura como grandeza e o grau Celsius como unidade de medida a ela associada e utilizá-lo em comparações de temperaturas em diferentes regiões do Brasil ou no exterior ou, ainda, em discussões que envolvam problemas relacionados ao aquecimento global.	<b>(EF04MA23RS-1)</b> Observar e interpretar situações onde há necessidade de medição da temperatura, utilizando características locais para comparação e discussão referente à situação ambiental.  <b>(EF04MA23RS-2)</b> Discutir e reconhecer grau Celsius como unidade de medida da temperatura aplicando-o em

			situações cotidianas, locais e regionais.
	Medidas de temperatura em grau Celsius: construção de gráficos para indicar a variação da temperatura (mínima e máxima) medida em um dado dia ou em uma semana	<b>(EF04MA24)</b> Registrar as temperaturas máxima e mínima diárias, em locais do seu cotidiano, e elaborar gráficos de colunas com as variações diárias da temperatura, utilizando, inclusive, planilhas eletrônicas.	<b>(EF04MA24RS-1)</b> Perceber variações de temperatura, identificando mínima e máxima e representando suas conclusões com auxílio de tabelas, gráficos e planilhas eletrônicas.  <b>(EF04MA24RS-2)</b> Identificar o termômetro como instrumento de medida da temperatura, utilizando-o de forma adequada em situações diversas.
	Problemas utilizando o sistema monetário brasileiro	<b>(EF04MA25)</b> Resolver e elaborar problemas que envolvam situações de compra e venda e formas de pagamento, utilizando termos como troco e desconto, enfatizando o consumo ético, consciente e responsável.	<b>(EF04MA25RS-1)</b> Explorar, compreender e sintetizar conclusões sobre situações cotidianas que envolvam compra, venda, troco e desconto, percebendo diferentes formas de pagamento e identificando as mais vantajosas.  <b>(EF04MA25RS-2)</b> Agir de forma ética, consciente e responsável em situações de consumo.
<b>Probabilidade e estatística</b>	Análise de chances de eventos aleatórios	<b>(EF04MA26)</b> Identificar, entre eventos aleatórios	<b>(EF04MA26RS-1)</b> Observar e perceber, nos eventos

		cotidianos, aqueles que têm maior chance de ocorrência, reconhecendo características de resultados mais prováveis, sem utilizar frações.	cotidianos, suas chances de ocorrência, classificando-os em prováveis ou improváveis.
	Leitura, interpretação e representação de dados em tabelas de dupla entrada, gráficos de colunas simples e agrupadas, gráficos de barras e colunas e gráficos pictóricos	<b>(EF04MA27)</b> Analisar dados apresentados em tabelas simples ou de dupla entrada e em gráficos de colunas ou pictóricos, com base em informações das diferentes áreas do conhecimento e produzir texto com a síntese de sua análise.	<b>(EF04MA27RS-1)</b> Observar, registrar e interpretar dados dispostos em tabelas simples ou de dupla entrada e em gráficos de colunas ou pictóricos, expressando suas conclusões de forma oral e escrita.
	Diferenciação entre variáveis categóricas e variáveis numéricas. Coleta, classificação e representação de dados de pesquisa realizada	<b>(EF04MA28)</b> Realizar pesquisa envolvendo variáveis categóricas e numéricas e organizar dados coletados por meio de tabelas e gráficos de colunas simples ou agrupadas, com e sem uso de tecnologias digitais.	<b>(EF04MA28RS-1)</b> Identificar e diferenciar variáveis categóricas e numéricas e interpretar os dados apresentados em estudos estatísticos diversos.  <b>(EF04MA28RS-2)</b> Discutir e organizar dados coletados a partir de pesquisas realizadas, tabulando e construindo gráficos com e sem uso de tecnologias digitais.
<b>5º ANO</b>			
<b>Números</b>	Sistema de numeração decimal: leitura, escrita e ordenação de	<b>(EF05MA01)</b> Ler, escrever e ordenar números naturais até a ordem das centenas de	<b>(EF05MA01RS-1)</b> Observar e compreender que cada algarismo tem um

	<p>números naturais (de até seis ordens)</p>	<p>milhar com compreensão das principais características do sistema de numeração decimal.</p>	<p>determinado valor de acordo com a posição que ocupa na representação de um número.</p> <p><b>(EF05MA01RS-2)</b> Explorar, identificar e explicar as ordens e as classes em uma representação numérica, de acordo com as características do sistema de numeração decimal, através de agrupamentos e trocas na base 10.</p> <p><b>(EF05MA01RS-3)</b> Interpretar, produzir e socializar escritas numéricas de acordo com as regras e símbolos do sistema de numeração decimal, considerando o significado da base e do valor posicional.</p>
	<p>Números racionais expressos na forma decimal e sua representação na reta numérica</p>	<p><b>(EF05MA02)</b> Ler, escrever e ordenar números racionais na forma decimal com compreensão das principais características do sistema de numeração decimal, utilizando, como recursos, a composição e decomposição e a reta numérica.</p>	<p><b>(EF05MA02RS-1)</b> Identificar, compreender e ler corretamente números racionais na forma decimal em diferentes situações do dia a dia.</p> <p><b>(EF05MA02RS-2)</b> Decompor e reconhecer trocas de números inteiros por décimos, tendo a compreensão das características de numeração</p>

			<p>decimal e a localização na reta numérica.</p> <p><b>(EF05MA02RS-3)</b> Expressar suas respostas e sintetizar conclusões de problemas, envolvendo números racionais na forma decimal, através de discussão em grupo, com apoio de material concreto.</p>
	<p>Representação fracionária dos números racionais: reconhecimento, significados, leitura e representação na reta numérica</p>	<p><b>(EF05MA03)</b> Identificar e representar frações (menores e maiores que a unidade), associando-as ao resultado de uma divisão ou à ideia de parte de um todo, utilizando a reta numérica como recurso.</p>	<p><b>(EF05MA03RS-1)</b> Identificar, representar e traduzir, oralmente ou por escrito, uma fração, associada à ideia de um todo, com compreensão do significado do numerador e do denominador, em diferentes situações contextualizadas.</p> <p><b>(EF05MA03RS-2)</b> Classificar, comparar e ordenar frações em ordem crescente e em ordem decrescente, utilizando a representação gráfica, a reta numérica e a linguagem matemática, através de material concreto e discussão em grupo.</p>
	<p>Comparação e ordenação de números racionais na</p>	<p><b>(EF05MA04)</b> Identificar frações equivalentes.</p>	<p><b>(EF05MA04RS-1)</b> Reconhecer, perceber e registrar os critérios que</p>

	representação decimal e na fracionária, utilizando a noção de equivalência		representam a equivalência de frações, através da discussão de ideias coletivas e manipulação de material concreto e de resolução de problemas.  <b>(EF05MA04RS-2)</b> Representar graficamente sequência de frações equivalentes a partir de um padrão observado, utilizando material concreto ou não.
	Comparação e ordenação de números racionais na representação decimal e na fracionária, utilizando a noção de equivalência	<b>(EF05MA05)</b> Comparar e ordenar números racionais positivos (representações fracionária e decimal), relacionando-os a pontos na reta numérica.	<b>(EF05MA05RS-1)</b> Reconhecer, localizar e associar números racionais positivos representados na forma fracionária e na sua respectiva representação decimal, utilizando, como recurso, a reta numérica.
	Cálculo de porcentagens e representação fracionária	<b>(EF05MA06)</b> Associar as representações 10%, 25%, 50%, 75% e 100% respectivamente à décima parte, quarta parte, metade, três quartos e um inteiro, para calcular porcentagens, utilizando estratégias pessoais, cálculo mental e calculadora, em contextos de educação financeira, entre	<b>(EF05MA06RS-1)</b> Associar e transformar as porcentagens 10%, 25%, 50% e 75%, 100% em frações centesimais e simplificá-las para demonstrar que são partes de um todo, utilizando o cálculo mental e algoritmos  <b>(EF05MA06RS-2)</b> Resolver e comparar porcentagens

		outros.	relacionadas à ideia de décima parte, quarta parte, metade, três quartos e um inteiro, utilizando diferentes estratégias de resolução, em problemas característicos de lucro, prejuízo, desconto ou acréscimo.
<b>Números</b>	Problemas: adição e subtração de números naturais e números racionais cuja representação decimal é finita	<b>(EF05MA07)</b> Resolver e elaborar problemas de adição e subtração com números naturais e com números racionais, cuja representação decimal seja finita, utilizando estratégias diversas, como cálculo por estimativa, cálculo mental e algoritmos.	<b>(EF05MA07RS-1)</b> Desenvolver e expressar suas respostas de operações de adição e subtração, envolvendo números naturais e racionais, na representação decimal finita, por meio de estratégias pessoais, cálculo mental, estimativa e arredondamento, analisando a razoabilidade do cálculo e validando os resultados.
<b>Números</b>	Problemas: multiplicação e divisão de números racionais cuja representação decimal é finita por números naturais	<b>(EF05MA08)</b> Resolver e elaborar problemas de multiplicação e divisão com números naturais e com números racionais cuja representação decimal é finita (com multiplicador natural e divisor natural e diferente de zero), utilizando estratégias diversas, como cálculo por estimativa, cálculo mental e algoritmos.	<b>(EF05MA08RS-1)</b> Desenvolver e expressar suas respostas de operações de multiplicação e divisão, envolvendo números naturais e racionais, na representação decimal finita com multiplicador natural e divisor natural e diferente de zero), por meio de estratégias do cálculo mental, estimativa, arredondamento e algoritmos,



			analisando a razoabilidade do cálculo e validando os resultados.
	<p>Problemas de contagem do tipo: “Se cada objeto de uma coleção A for combinado com todos os elementos de uma coleção B, quantos agrupamentos desse tipo podem ser formados?”</p>	<p><b>(EF05MA09)</b> Resolver e elaborar problemas simples de contagem, envolvendo o princípio multiplicativo, como a determinação do número de agrupamentos possíveis ao se combinar cada elemento de uma coleção com todos os elementos de outra coleção, por meio de diagramas de árvore ou por tabelas.</p>	<p><b>(EF05MA09RS-1)</b> Analisar, interpretar, formular e solucionar problemas simples de contagem, compreendendo o significado do princípio multiplicativo, através de possíveis combinações entre elementos de duas coleções, utilizando a representação por diagramas ou por tabelas.</p> <p><b>(EF05MA09RES-2)</b> Explorar o pensamento lógico ao preencher esquemas e diagramas de árvores de possibilidades de combinações entre elementos de coleções, usando material didático e tecnologias digitais.</p>
<b>Álgebra</b>	<p>Propriedades da igualdade e noção de equivalência</p>	<p><b>(EF05MA10)</b> Concluir, por meio de investigações, que a relação de igualdade existente entre dois membros permanece ao adicionar, subtrair, multiplicar ou dividir cada um desses membros por um mesmo número, para construir a noção de equivalência.</p>	<p><b>(EF05MA10RS-1)</b> Investigar, interpretar e sistematizar conclusões que uma igualdade não se altera ao adicionar ou subtrair, multiplicar ou dividir os seus termos por um mesmo número, através de problemas e tecnologias digitais.</p>

<p><b>Álgebra</b></p>	<p>Propriedades da igualdade e noção de equivalência</p>	<p><b>(EF05MA11)</b> Resolver e elaborar problemas cuja conversão em sentença matemática seja uma igualdade com uma operação em que um dos termos é desconhecido.</p>	<p><b>(EF05MA11RS-1)</b> Modelar, resolver e elaborar problemas cuja conversão em sentença matemática seja uma igualdade com uma operação em que um dos termos é desconhecido.</p>
	<p>Grandezas diretamente proporcionais. Problemas envolvendo a partição de um todo em duas partes proporcionais</p>	<p><b>(EF05MA12)</b> Resolver problemas que envolvam variação de proporcionalidade direta entre duas grandezas, para associar a quantidade de um produto ao valor a pagar, alterar as quantidades de ingredientes de receitas, ampliar ou reduzir escala em mapas, entre outros.</p>	<p><b>(EF05MA12RS-1)</b> Compreender e utilizar a relação entre grandezas diretamente proporcionais, usando medidas usuais ou não, selecionando a mais adequada em função do problema e do grau de precisão do resultado.  <b>(EF05MA12RS-02)</b> Interpretar, avaliar e resolver problemas que envolvam ampliação ou redução de quantidades de forma proporcional, utilizando escalas, material de desenho ou tecnologias digitais.</p>
	<p>Grandezas diretamente proporcionais. Problemas envolvendo a partição de um todo em duas partes proporcionais</p>	<p><b>(EF05MA13)</b> Resolver problemas envolvendo a partilha de uma quantidade em duas partes desiguais, tais como dividir uma quantidade em duas partes, de modo que uma seja o dobro da outra, com</p>	<p><b>(EF05MA13RS-1)</b> Analisar, interpretar e discutir as relações de variações entre grandezas, através de problemas de partilha de quantidades, envolvendo duas relações multiplicativas, utilizando representação</p>

		compreensão da ideia de razão entre as partes e delas com o todo.	própria. <b>(EF05MA13RS-2)</b> Compreender a ideia de razão entre as partes e o todo, resolvendo problemas de partilha de quantidades com duas ou mais relações, fazendo uso das representações simbólicas.
<b>Geometria</b>	Plano cartesiano: coordenadas cartesianas (1º quadrante) representação deslocamentos plano cartesiano	<b>(EF05MA14)</b> Utilizar e compreender diferentes representações para a localização de objetos no plano, como mapas, células em planilhas eletrônicas e coordenadas geográficas, a fim de desenvolver as primeiras noções de coordenadas cartesianas.	<b>(EF05MA14RS-1)</b> Localizar e compreender diferentes representações de pontos ou objetos, usando pares ordenados de números e/ou letras, em desenhos apresentados em malhas quadriculadas, em planilhas eletrônicas e coordenadas geográficas, a fim de desenvolver as primeiras noções de coordenadas cartesianas.
	Plano cartesiano: coordenadas cartesianas (1º quadrante) representação deslocamentos plano cartesiano	<b>(EF05MA15)</b> Interpretar, descrever e representar a localização ou movimentação de objetos no plano cartesiano (1º quadrante), utilizando coordenadas cartesianas, indicando mudanças de direção e de sentido e giros.	<b>(EF05MA15RS-1)</b> Interpretar, descrever e representar a localização ou a movimentação de pontos no primeiro quadrante do plano cartesiano.  <b>(EF05MA15RS-2)</b> Observar e associar pares ordenados a

			<p>pontos no plano cartesiano, considerando apenas o 1º quadrante.</p> <p><b>(EF05MA15RS-3)</b> Discutir e descrever a movimentação de objetos no espaço, identificando mudanças de direção e considerando mais de um referencial, incluindo primeiras noções da utilização de coordenadas</p>
	<p>Figuras geométricas espaciais: reconhecimento, representações, planificações e características</p>	<p><b>(EF05MA16)</b> Associar figuras espaciais a suas planificações (prismas, pirâmides, cilindros e cones) e analisar, nomear e comparar seus atributos.</p>	<p><b>(EF05MA16RS-1)</b> Analisar, nomear e classificar a partir de suas características, similaridades e diferenças entre poliedros, tais como prismas, pirâmides cilindros e outros.</p> <p><b>(EF05MA16RS-2)</b> Planificar e associar atributos entre prismas, pirâmides, cones e cilindros, utilizando malha quadriculada ou tecnologias digitais.</p>
	<p>Figuras geométricas planas: características, representações e ângulos</p>	<p><b>(EF05MA17)</b> Reconhecer, nomear e comparar polígonos, considerando lados, vértices e ângulos, e desenhá-los, utilizando</p>	<p><b>(EF05MA17RS-1)</b> Investigar, perceber e classificar relações entre o número de faces, vértices e arestas de um poliedro, utilizando material de</p>

		material de desenho ou tecnologias digitais.	desenho ou tecnologias digitais.  <b>(EF05MA17RS-2)</b> Reconhecer ângulo como mudança de direção ou giro ou como o espaço delimitado por duas semirretas de mesma origem, utilizando material concreto, desenho ou tecnologias digitais.
	Ampliação e redução de figuras poligonais em malhas quadriculadas: reconhecimento da congruência dos ângulos e da proporcionalidade dos lados correspondentes	<b>(EF05MA18)</b> Reconhecer a congruência dos ângulos e a proporcionalidade entre os lados correspondentes de figuras poligonais em situações de ampliação e de redução em malhas quadriculadas, usando tecnologias digitais.	<b>(EF05MA18RS-1)</b> Reconhecer, em situações de ampliação e redução, a conservação dos ângulos e a proporcionalidade entre os lados de figuras poligonais, utilizando mapas quadriculadas e tecnologias digitais.  <b>(EF05MA18RS-2)</b> Perceber e compreender que duas figuras ou ângulos semelhantes são congruentes quando a razão de semelhança entre elas é igual a 1.
<b>Grandezas e medidas</b>	Medidas de comprimento, área, massa, tempo, temperatura e capacidade: utilização	<b>(EF05MA19)</b> Resolver e elaborar problemas envolvendo medidas das grandezas comprimento, área, massa, tempo,	<b>(EF05MA19RS1)</b> Identificar, comparar e realizar estimativas de medidas de comprimento, massa, capacidade e temperatura

	<p>de unidades convencionais e relações entre as unidades de medida mais usuais</p>	<p>temperatura e capacidade, recorrendo a transformações entre as unidades mais usuais em contextos socioculturais.</p>	<p>tendo como referência unidades de medidas convencionais e não convencionais.</p> <p><b>(EF05MA19RS-2)</b> Estabelecer relações entre as unidades de medidas de tempo e compreender as transformações do tempo cronológico em situações do cotidiano.</p> <p><b>(EF05MA19RS-3)</b> Modelar, resolver e elaborar problemas envolvendo as medidas de grandezas e sintetizar conclusões.</p>
	<p>Áreas e perímetros de figuras poligonais: algumas relações</p>	<p><b>(EF05MA20)</b> Concluir, por meio de investigações, que figuras de perímetros iguais podem ter áreas diferentes e que, também, figuras que têm a mesma área podem ter perímetros diferentes.</p>	<p><b>(EF05MA20RS-1)</b> Analisar, comparar e concluir relações entre área e perímetro de duas figuras poligonais recorrendo às relações entre elas ou a decomposição e composição.</p> <p><b>(EF05MA20RS-2)</b> Investigar, reconhecer e provar que duas figuras podem ter a mesma área, mas não serem necessariamente congruentes.</p> <p><b>(EF05MA20RS-3)</b></p>

			Desenvolver estratégias para estimar e comparar a medida da área de retângulos, triângulos e outras figuras regulares, utilizando malhas
	Noção de volume	<b>(EF05MA21)</b> Reconhecer volume como grandeza associada a sólidos geométricos e medir volumes por meio de empilhamento de cubos, utilizando, preferencialmente, objetos concretos.	<b>(EF05MA21RS-1)</b> Reconhecer e medir volume como grandeza associada a sólidos geométricos, por meio de empilhamento de cubos e tecnologias digitais.
<b>Probabilidade e estatística</b>	Espaço amostral: análise de chances de eventos aleatórios	<b>(EF05MA22)</b> Apresentar todos os possíveis resultados de um experimento aleatório, estimando se esses resultados são igualmente prováveis ou não.	<b>(EF05MA22RS-1)</b> Explorar, compreender e elencar as possibilidades de ocorrência de uma determinada situação em um experimento.
<b>Probabilidade e estatística</b>	Cálculo de probabilidade de eventos equiprováveis	<b>(EF05MA23)</b> Determinar a probabilidade de ocorrência de um resultado em eventos aleatórios, quando todos os resultados possíveis têm a mesma chance de ocorrer (equiprováveis).	<b>(EF05MA23RS-1)</b> Determinar e justificar a probabilidade de ocorrência de um resultado em eventos aleatórios, quando todos os resultados possíveis têm a mesma chance de ocorrer (equiprováveis).  <b>(EF05MA23RS-02)</b> Comparar as probabilidades de ocorrência de eventos, representando-as com frações e inferir sobre os resultados.

	<p>Leitura, coleta, classificação interpretação e representação de dados em tabelas de dupla entrada, gráfico de colunas agrupadas, gráficos pictóricos e gráfico de linhas</p>	<p><b>(EF05MA24)</b> Interpretar dados estatísticos apresentados em textos, tabelas e gráficos (colunas ou linhas), referentes a outras áreas do conhecimento ou a outros contextos, como saúde e trânsito, e produzir textos com o objetivo de sintetizar conclusões.</p>	<p><b>(EF05MA24RS-1)</b> Ler e interpretar e avaliar informações e dados apresentados de maneira organizada por meio de listas, tabelas, mapas e gráficos, e em situação problema.</p> <p><b>(EF05MA24RS-2)</b> Interpretar, concluir e compartilhar pequenas análises de gráficos, apresentados em diferentes áreas do conhecimento ou outros contextos, utilizando revistas, jornais e internet para coleta de dados.</p> <p><b>(EF05MA24RS-3)</b> Resolver e sistematizar conclusões de problemas com dados apresentados de maneira organizada, por meio de tabelas e gráficos.</p>
	<p>Leitura, coleta, classificação interpretação e representação de dados em tabelas de dupla entrada, gráfico de colunas agrupadas, gráficos pictóricos e</p>	<p><b>(EF05MA25)</b> Realizar pesquisa envolvendo variáveis categóricas e numéricas, organizar dados coletados por meio de tabelas, gráficos de colunas, pictóricos e de linhas, com e sem uso de tecnologias</p>	<p><b>(EF05MA25RS-1)</b> Formular questões e definir estratégias apropriadas a coleta de dados, por meio de observações, medições e experimentos, referente a diferentes contextos da realidade do aluno.</p>



	gráfico de linhas	digitais, e apresentar texto escrito sobre a finalidade da pesquisa e a síntese dos resultados.	<p><b>(EF05MA25RS-2)</b> Reconhecer os tipos de variáveis analisadas a partir das questões elaboradas no planejamento da pesquisa.</p> <p><b>(EF05MA25RS-3)</b> Utilizar a forma apropriada de organizar e apresentar os dados coletados (escolha e construção adequada de tabelas e gráficos), com e sem uso de tecnologias.</p> <p><b>(EF05MA25RS-4)</b> Explicar e sistematizar conclusões sobre a finalidade e os resultados da pesquisa, através de texto escrito.</p>
--	-------------------	---	---

**6º ANO**

<b>Números</b>	Sistema de numeração decimal: características, leitura, escrita e comparação de números naturais e de números racionais representados na forma decimal	<b>(EF06MA01)</b> Comparar, ordenar, ler e escrever números naturais e números racionais cuja representação decimal é finita, fazendo uso da reta numérica.	<p><b>(EF06MA01RS-1)</b> Comparar, ordenar, ler e escrever números naturais, pelo uso de regras e símbolos que caracterizam o sistema de numeração decimal, incluindo a sua representação na reta numerada.</p> <p><b>(EF06MA01RS-2)</b> Reconhecer os significados dos números</p>
----------------	--	---	---

			<p>racionais (parte-todo, quociente, razão e operador) e utilizá-los para resolução de problemas apresentados em diferentes contextos.</p>
	<p>Sistema de numeração decimal: características, leitura, escrita e comparação de números naturais e de números racionais representados na forma decimal</p>	<p><b>(EF06MA02)</b> Reconhecer o sistema de numeração decimal, como o que prevaleceu no mundo ocidental e destacar semelhanças e diferenças com outros sistemas, de modo a sistematizar suas principais características (base, valor posicional e função do zero), utilizando, inclusive, a composição e decomposição de números naturais e números racionais em sua representação decimal.</p>	<p><b>(EF06MA02RS-1)</b> Entender o sistema de numeração decimal como uma construção histórica, que permaneceu no mundo ocidental, observando e comparando semelhanças e diferenças com outros sistemas, de modo a sistematizar suas características (base, valor posicional e função do zero).</p> <p><b>(EF06MA02RS-2)</b> Explorar as formas de expressar, registrar e comunicar quantidades utilizadas pelo homem ao longo da história, valorizando a contribuição dos povos primitivos nessa construção.</p>
	<p>Operações (adição, subtração, multiplicação, divisão e potenciação) com números naturais Divisão euclidiana</p>	<p><b>(EF06MA03)</b> Resolver e elaborar problemas que envolvam cálculos (mentais ou escritos, exatos ou aproximados) com números naturais, por meio de estratégias variadas, com compreensão dos processos</p>	<p><b>(EF06MA03RS-1)</b> Reconhecer as operações com números naturais e compreender as diferentes técnicas operatórias, no exercício da estimativa e do cálculo mental ou escrito, exatos ou aproximados, valendo-se de</p>

		<p>neles envolvidos com e sem uso de calculadora.</p>	<p>problemas que exploram temáticas do contexto local e regional.</p> <p><b>(EF06MA03RS-2)</b> Explorar, compreender e explicar o significado de adição e subtração, multiplicação e divisão, potenciação e radiciação como operações inversas para desenvolver a reversibilidade do pensamento.</p> <p><b>(EF06MA03RS-3)</b> Analisar, interpretar e expressar de forma coletiva a solução de problemas, envolvendo números naturais, compreendendo os diferentes significados das operações e validar a adequação dos resultados por meio de estimativas ou tecnologias digitais.</p>
	<p>Fluxograma para determinar a paridade de um número natural</p> <p>Múltiplos e divisores de um número natural</p> <p>Números primos e compostos</p>	<p><b>(EF06MA04)</b> Construir algoritmo em linguagem natural e representá-lo por fluxograma que indique a resolução de um problema simples (por exemplo, se um número natural qualquer é par).</p>	<p><b>(EF06MA04RS-1)</b> Compreender o conceito de múltiplo e divisor de um número natural, reconhecendo e utilizando os critérios de divisibilidade e a paridade de um número natural.</p>

			<p><b>(EF06MA04RS-2)</b> Identificar fluxogramas como sequência de passos lógicos que auxiliam na resolução de problemas.</p> <p><b>(EF06MA04RS-3)</b> Estabelecer a sequência de passos construindo algoritmo em linguagem natural e simbólica e representá-lo por fluxogramas que indiquem a resolução de problemas simples.</p> <p><b>(EF06MA04RS-04)</b> Reconhecer no algoritmo das operações o significado de seus termos, bem como o valor posicional de seus algarismos.</p>
	<p>Fluxograma para determinar a paridade de um número natural</p> <p>Múltiplos e divisores de um número natural</p> <p>Números primos e compostos</p>	<p><b>(EF06MA05)</b> Classificar números naturais em primos e compostos, estabelecer relações entre números, expressas pelos termos “é múltiplo de”, “é divisor de”, “é fator de”, e estabelecer, por meio de investigações, critérios de divisibilidade por 2, 3, 4, 5, 6, 8, 9, 10, 100 e 1000.</p>	<p><b>(EF06MA05RS-01)</b> Investigar relações entre números naturais, tais como “ser múltiplo de” e “ser divisor de”, ser fator de”, e reconhecer números primos e compostos e as relações entre eles, utilizando fluxogramas.</p> <p><b>(EF06MA05RS-02)</b> Estabelecer, por meios de investigações e fluxogramas,</p>

			<p>critérios de divisibilidade e aplicá-los na decomposição de números naturais em fatores primos.</p> <p><b>(EF06MA05RS-03)</b> Utilizar a linguagem matemática para expressar a nomenclatura correta dos termos na demonstração de números Primos.</p>
	<p>Fluxograma para determinar a paridade de um número natural</p> <p>Múltiplos e divisores de um número natural</p> <p>Números primos e compostos</p>	<p><b>(EF06MA06)</b> Resolver e elaborar problemas que envolvam as ideias de múltiplo e de divisor.</p>	<p><b>(EF06MA06RS-1)</b> Ordenar múltiplos e divisores de dois ou mais números para determinar o Mínimo Múltiplo Comum e Máximo Divisor Comum entre eles.</p> <p><b>(EF06MA06RS-2)</b> Resolver, elaborar, modelar e interpretar problemas com foco nos conceitos de múltiplo e divisor de números naturais, envolvendo o princípio multiplicativo, com e sem apoio de calculadoras.</p> <p><b>(EF06MA06RS-3)</b> Decompor números compostos em números primos e escrevê-los de forma fatorada.</p> <p><b>(EF06MA06RS-4)</b> Modelar e</p>

			<p>resolver problemas e desafios matemáticos que envolvam paridade aritmética usando Fluxograma.</p>
	<p>Frações: significados (parte/todo, quociente), equivalência, comparação, adição e subtração; cálculo da fração de um número natural; adição e subtração de frações</p>	<p><b>(EF06MA07)</b> Compreender, comparar e ordenar frações associadas às ideias de partes de inteiros e resultado de divisão, identificando frações equivalentes.</p>	<p><b>(EF06MA07RS-1)</b> Reconhecer os significados dos números racionais (parte-todo, quociente, razão e operador) e utilizá-los para resolução de problemas, sejam eles no contexto matemático ou de outras áreas do conhecimento, locais e regionais, com uso de quantidades contínuas e discretas.</p> <p><b>(EF06MA07RS-2)</b> Compreender e comparar frações utilizando como recurso a visualização geométrica de um todo fracionado em partes iguais, possibilitando a identificação e demonstração de equivalências (proporcionalidade) entre as partes.</p> <p><b>(EF06MA07RS-3)</b> Realizar operações de adição e subtração de frações com denominadores iguais e diferentes, a partir do conceito</p>

			de equivalência de frações, com e sem apoio de calculadoras.
	Frações: significados (parte/todo, quociente), equivalência, comparação, adição e subtração; cálculo da fração de um número natural; adição e subtração de frações	<b>(EF06MA08)</b> Reconhecer que os números racionais positivos podem ser expressos nas formas fracionária e decimal, estabelecer relações entre essas representações, passando de uma representação para outra, e relacioná-los a pontos na reta numérica.	<b>(EF06MA08RS-1)</b> Reconhecer os números racionais positivos que podem ser expressos nas formas fracionárias e decimais, estabelecendo relações entre as representações figurais.  <b>(EF06MA08RS-2)</b> Transformar os números fracionários em números decimais, e números decimais em frações, e relacioná-los a pontos na reta numérica, com uso de instrumentos de medição ou estimativas.
	Frações: significados (parte/todo, quociente), equivalência, comparação, adição e subtração; cálculo da fração de um número natural; adição e subtração de frações	<b>(EF06MA09)</b> Resolver e elaborar problemas que envolvam o cálculo da fração de uma quantidade e cujo resultado seja um número natural, com e sem uso de calculadora.	<b>(EF06MA09RS-1)</b> Explorar, comparar e operar com frações equivalentes, reconhecendo-as como partes iguais do mesmo todo, fazendo demonstrações através de material concreto, números fracionários e decimais.  <b>(EF06MA09RS-2)</b> Explorar, realizar e demonstrar operações de adição e

			<p>subtração com frações que representam parte/todo, com e sem uso de calculadoras.</p> <p><b>(EF06MA09RS-3)</b> Resolver, criar, modelar e interpretar problemas que envolvam o cálculo de adição e subtração de frações equivalentes, usando quantidades contínuas, como medida de comprimento, massa, capacidade, sistema monetário ou grandezas relacionadas a temáticas do contexto local e regional, com e sem uso de calculadora.</p>
	<p>Frações: significados (parte/todo, quociente), equivalência, comparação, adição e subtração; cálculo da fração de um número natural; adição e subtração de frações</p>	<p><b>(EF06MA10)</b> Resolver e elaborar problemas que envolvam adição ou subtração com números racionais positivos na representação fracionária.</p>	<p><b>(EF06MA10RS-1)</b> Explorar, criar, modelar e comunicar solução de problemas que apresentam frações ou possibilitam comparação das partes/todo, através de estratégias de adição e subtração com números racionais positivos na representação fracionária.</p>
	<p>Operações (adição, subtração, multiplicação, divisão e potenciação) com números racionais</p>	<p><b>(EF06MA11)</b> Resolver e elaborar problemas com números racionais positivos na representação decimal, envolvendo as quatro</p>	<p><b>(EF06MA11RS-1)</b> Reconhecer e interpretar a potência com expoente inteiro positivo como produto reiterado de fatores iguais.</p>



		<p>operações fundamentais e a potenciação, por meio de estratégias diversas, utilizando estimativas e arredondamentos para verificar a razoabilidade de respostas, com e sem uso de calculadora.</p>	<p><b>(EF06MA11RS-2)</b> Explorar e compreender a operação da radiciação (raiz quadrada) de números naturais e racionais, como inversa da potenciação, empregando-a nas estratégias de resolução de problemas.</p> <p><b>(EF06MA11RS-3)</b> Resolver, elaborar e analisar problemas que utilizem o cálculo das operações fundamentais e potenciação, envolvendo números naturais e números racionais na representação fracionária e decimal, por meio de cálculo mental, estimativas, aproximações, arredondamentos, técnicas operatórias convencionais, com e sem uso de tecnologias digitais, analisando a razoabilidade do cálculo e validando os resultados.</p>
	<p>Aproximação de números para múltiplos de potências de 10</p>	<p><b>(EF06MA12)</b> Fazer estimativas de quantidades e aproximar números para múltiplos da potência de 10 mais próxima.</p>	<p><b>(EF06MA12RS-1)</b> Compreender e utilizar a potenciação e suas propriedades operatórias a fim de simplificar a leitura e a escrita de grandes e pequenos números.</p>

			<p><b>(EF06MA12RS-2)</b> Abordar o conceito de estimativa, por meio de tarefas práticas envolvendo medidas de comprimento, massa, capacidade, velocidade da luz e valor monetário, aproximando números para múltiplos da potência de 10.</p>
	<p>Cálculo de porcentagens por meio de estratégias diversas, sem fazer uso da “regra de três”</p>	<p><b>(EF06MA13)</b> Resolver e elaborar problemas que envolvam porcentagens, com base na ideia de proporcionalidade, sem fazer uso da “regra de três”, utilizando estratégias pessoais, cálculo mental e calculadora, em contextos de educação financeira, entre outros.</p>	<p><b>(EF06MA13RS-2)</b> Resolver e elaborar problemas do cotidiano que envolvam porcentagens, com base na ideia de proporcionalidade, utilizando fluxogramas pessoais, cálculo mental e uso de calculadora, em diferentes contextos, dentre eles, o da educação financeira, orçamento familiar, economia rio-grandense, faturas de água, energia elétrica, telefonia, alimentação, vestuário e saúde.</p> <p><b>(EF06MA13RS-3)</b> Analisar, discutir, interpretar e argumentar, em duplas ou grupos, os resultados dos problemas que envolvam porcentagem.</p>

<p><b>Álgebra</b></p>	<p>Propriedades da igualdade</p>	<p><b>(EF06MA14)</b> Reconhecer que a relação de igualdade matemática não se altera ao adicionar, subtrair, multiplicar ou dividir os seus dois membros por um mesmo número e utilizar essa noção para determinar valores desconhecidos na resolução de problemas.</p>	<p><b>(EF06MA14RS-1)</b> Interpretar e resolver o valor desconhecido numa igualdade, envolvendo adição, subtração, multiplicação ou divisão de números naturais e racionais, aplicando o conceito de operações inversas e equivalências entre os termos da igualdade.</p> <p><b>(EF06MA14RS-2)</b> Explorar, modelar e resolver problemas que apresentem termo desconhecido utilizando as propriedades da igualdade.</p>
	<p>Problemas que tratam da partição de um todo em duas partes desiguais, envolvendo razões entre as partes e entre uma das partes e o todo</p>	<p><b>(EF06MA15)</b> Resolver e elaborar problemas que envolvam a partilha de uma quantidade em duas partes desiguais, envolvendo relações aditivas e multiplicativas, bem como a razão entre as partes e entre uma das partes e o todo.</p>	<p><b>(EF06MA15RS-1)</b> Partilhar quantidades em duas partes desiguais, registrar em forma de razão entre duas partes (<math>a/b</math> ou <math>b/a</math>), ou entre uma das partes e o todo (<math>a/\text{todo}</math>, <math>b/\text{todo}</math>).</p> <p><b>(EF06MA15RS-2)</b> Resolver e elaborar problemas que envolvam a partilha de uma quantidade em duas partes desiguais, envolvendo relações aditivas e multiplicativas, razão entre as partes ou uma das partes e o todo, argumentando os</p>

			resultados.
<b>Geometria</b>	Plano cartesiano: associação dos vértices de um polígono a pares ordenados	<b>(EF06MA16)</b> Associar pares ordenados de números a pontos do plano cartesiano do 1º quadrante, em situações como a localização dos vértices de um polígono.	<p><b>(EF06MA16RS-1)</b> Compreender, através da história da Matemática, a importância dos eixos ortogonais na localização de objetos ou figuras no plano.</p> <p><b>(EF06MA16RS-2)</b> Descrever, interpretar e representar a localização ou a movimentação de pontos no primeiro quadrante do plano cartesiano, utilizando as coordenadas cartesianas.</p> <p><b>(EF06MA16RS-2)</b> Localizar vértices de polígonos no 1º quadrante do plano cartesiano, associando cada vértice a um par ordenado.</p>
	Prismas e pirâmides: planificações e relações entre seus elementos (vértices, faces e arestas)	<b>(EF06MA17)</b> Quantificar e estabelecer relações entre o número de vértices, faces e arestas de prismas e pirâmides, em função do seu polígono da base, para resolver problemas e desenvolver a percepção espacial.	<p><b>(EF06MA17RS-1)</b> Quantificar, investigar e estabelecer relações entre o número de vértices, faces e arestas de prismas e pirâmides, em função do polígono da base para resolver problemas, com apoio ou não de recursos digitais.</p> <p><b>(EF06MA17RS-2)</b> Identificar e</p>

			explorar as planificações de alguns poliedros e as figuras planas que os compõem, para desenvolver a percepção espacial.
<b>Geometria</b>	Polígonos: classificações quanto ao número de vértices, às medidas de lados e ângulos e ao paralelismo e perpendicularismo dos lados	<b>(EF06MA18)</b> Reconhecer, nomear e comparar polígonos, considerando lados, vértices e ângulos, e classificá-los em regulares e não regulares, tanto em suas representações no plano como em faces de poliedros.	<p><b>(EF06MA18RS-1)</b> Representar polígonos em malhas quadriculadas, classificando-os em regulares e não regulares, em representações no plano ou em faces de poliedros.</p> <p><b>(EF06MA18RS-2)</b> Nomear e comparar polígonos, considerando o número de lados, vértices e ângulos, observando o paralelismo e perpendicularidade dos lados.</p> <p><b>(EF06MA18RS-3)</b> Analisar, interpretar, formular e resolver problemas, envolvendo os diferentes elementos da geometria plana e espacial, com apoio ou não de calculadoras.</p> <p><b>(EF06MA18RS-4)</b> Identificar, nomear e representar polígonos regulares e seus elementos, através da exploração e observação de</p>

			figuras expostas nos contextos locais e regionais.
	Polígonos: classificações quanto ao número de vértices, às medidas de lados e ângulos e ao paralelismo e perpendicularismo dos lados	<b>(EF06MA19)</b> Identificar características dos triângulos e classificá-los em relação às medidas dos lados e dos ângulos.	<p><b>(EF06MA19RS-1)</b> Explorar as características dos triângulos, identificando posições relativas entre seus lados (perpendiculares e paralelos), utilizando instrumentos como réguas e esquadros ou softwares.</p> <p><b>(EF06MA19RS-2)</b> Construir triângulos com uso de malhas quadriculadas ou tecnologias digitais, e classificar em relação às medidas dos lados e dos ângulos.</p> <p><b>(EF06MA19RS-3)</b> Ampliar e reduzir triângulos com uso de malhas quadriculadas ou tecnologias digitais, verificando elementos e propriedades que se alternam ou não, ampliando e reduzindo a dimensão dos lados.</p>
	Polígonos: classificações quanto ao número de vértices, às medidas de lados e ângulos e ao paralelismo e	<b>(EF06MA20)</b> Identificar características dos quadriláteros, classificá-los em relação a lados e a ângulos e reconhecer a inclusão e a intersecção de	<b>(EF06MA20RS-1)</b> Analisar e compreender as características dos quadriláteros, para classificá-los em relação a lados e a ângulos e ao paralelismo e

	perpendicularismo dos lados	classes entre eles.	perpendicularidade dos lados.  <b>(EF06MA20RS-2)</b> Compor e decompor figuras planas com uso de malhas quadriculadas ou tecnologias digitais, identificando relações entre suas superfícies, inclusive equivalências.
<b>Geometria</b>	Construção de figuras semelhantes: ampliação e redução de figuras planas em malhas quadriculadas	<b>(EF06MA21)</b> Construir figuras planas semelhantes em situações de ampliação e de redução, com o uso de malhas quadriculadas, plano cartesiano ou tecnologias digitais.	<b>(EF06MA21RS-1)</b> Construir, ampliar e reduzir figuras planas semelhantes com uso de malhas quadriculadas, plano cartesiano ou tecnologias digitais, verificando elementos e propriedades que se alternam.
	Construção de retas paralelas e perpendiculares, fazendo uso de réguas, esquadros e softwares	<b>(EF06MA22)</b> Utilizar instrumentos, como réguas e esquadros ou softwares para representações de retas paralelas e perpendiculares e construção de quadriláteros, entre outros.	<b>(EF06MA22RS-1)</b> Diferenciar retas paralelas e perpendiculares em diferentes contextos do cotidiano e outras áreas do conhecimento, analisando a medida dos ângulos entre feixes de retas.  <b>(EF06MA22RS-2)</b> Utilizar instrumentos, como réguas e esquadros ou softwares para representações de retas paralelas e perpendiculares e construção de quadriláteros, entre outros.

	Construção de retas paralelas e perpendiculares, fazendo uso de réguas, esquadros e softwares	<b>(EF06MA23)</b> Construir algoritmo para resolver situações passo a passo (como na construção de dobraduras ou na indicação de deslocamento de um objeto no plano, segundo pontos de referência e distâncias fornecidas etc.).	<b>(EF06MA23RS-1)</b> Identificar a localização e movimentação de pessoas/objetos no espaço bidimensional, utilizando os conceitos de retas paralelas e perpendiculares para resolver problemas, com apoio ou não de softwares.
<b>Grandezas e medidas</b>	Problemas sobre medidas envolvendo grandezas como comprimento, massa, tempo, temperatura, área, capacidade e volume	<b>(EF06MA24)</b> Resolver e elaborar problemas que envolvam as grandezas comprimento, massa, tempo, temperatura, área (triângulos e retângulos), capacidade e volume (sólidos formados por blocos retangulares), sem uso de fórmulas, inseridos, sempre que possível, em contextos oriundos de situações reais e/ou relacionadas às outras áreas do conhecimento.	<b>(EF06MA24RS-1)</b> Reconhecer, realizar e argumentar conversões entre unidades de medidas usuais, referentes a diversas grandezas como comprimento, massa, capacidade e tempo, em resolução de situações problema do contexto diário, local e regional.  <b>(EF06MA24RS-2)</b> Resolver, criar e socializar problemas que envolvam grandezas por meio de estimativas e aproximações, promovendo o uso de conhecimentos já adquiridos, em situações diversificadas.
	Ângulos: noção, usos e medida	<b>(EF06MA25)</b> Reconhecer a abertura do ângulo como grandeza associada às figuras geométricas.	<b>(EF06MA25RS-1)</b> Compreender e reconhecer as propriedades comuns e diferenças entre figuras



			<p>bidimensionais pelo número de lados e tipos de ângulos.</p> <p><b>(EF06MA25RS-2)</b> Utilizar os instrumentos de desenho geométrico para traçar retas, construir ângulos e medi-los.</p> <p><b>(EF06MA25RS-3)</b> Calcular e provar a medida de ângulos considerando ângulos complementares e suplementares.</p>
	Ângulos: noção, usos e medida	<b>(EF06MA26)</b> Resolver problemas que envolvam a noção de ângulo em diferentes contextos e em situações reais, como ângulo de visão.	<p><b>(EF06MA26RS-1)</b> Identificar ângulos como mudança de direção e reconhecê-los em figuras planas, nomeando-os em função das medidas de sua abertura em graus e classificá-los.</p> <p><b>(EF06MA26RS-2)</b> Perceber e reconhecer o giro como ideia intuitiva de ângulo.</p>
	Ângulos: noção, usos e medida	<b>(EF06MA27)</b> Determinar medidas da abertura de ângulos, por meio de transferidor e/ou tecnologias digitais.	<p><b>(EF06MA27RS-1)</b> Classificar, medir e construir ângulos, utilizando o transferidor.</p> <p><b>(EF06MA27RS-2)</b> Reconhecer ângulo reto, agudo e obtuso em diferentes contextos</p>

			inclusive o matemático.
	Plantas baixas e vistas aéreas	<b>(EF06MA28)</b> Interpretar, descrever e desenhar plantas baixas simples de residências e vistas aéreas.	<p><b>(EF06MA28RS-1)</b> Localizar e movimentar objetos no plano e no espaço, usando malhas, croquis ou maquetes.</p> <p><b>(EF06MA28RS-2)</b> Representar superfícies e espaços através da elaboração de mapas e maquetes.</p> <p><b>(EF06MA28RS-3)</b> Interpretar, descrever e desenhar plantas baixas simples de residências e vistas aéreas.</p>
	Perímetro de um quadrado como grandeza proporcional à medida do lado	<b>(EF06MA29)</b> Analisar e descrever mudanças que ocorrem no perímetro e na área de um quadrado ao se ampliarem ou reduzirem, igualmente, as medidas de seus lados, para compreender que o perímetro é proporcional à medida do lado, o que não ocorre com a área.	<p><b>(EF06MA29RS-1)</b> Solucionar e elaborar problemas que envolvam o cálculo do perímetro de figuras planas como quadrados e retângulos.</p> <p><b>(EF06MA29RS-2)</b> Investigar um procedimento que permita o cálculo de perímetro e área de quadriláteros retângulos desenhados em malha quadriculada, expressando-o por um modelo matemático e utilizando-o para solucionar problemas.</p>

			<p><b>(EF06MA29-RS-3)</b> Analisar e descrever mudanças que ocorrem no perímetro e na área de um quadrado ao se ampliarem ou reduzirem, na mesma proporção, as medidas de seus lados, demonstrando que o perímetro aumenta ou diminui de forma proporcional, mas a área não.</p>
<p><b>Probabilidade e estatística</b></p>	<p>Cálculo de probabilidade como a razão entre o número de resultados favoráveis e o total de resultados possíveis em um espaço amostral equiprovável</p> <p>Cálculo de probabilidade por meio de muitas repetições de um experimento (frequências de ocorrências e probabilidade frequentista)</p>	<p><b>(EF06MA30)</b> Calcular a probabilidade de um evento aleatório, expressando-a por número racional (forma fracionária, decimal e percentual) e comparar esse número com a probabilidade obtida por meio de experimentos sucessivos.</p>	<p><b>(EF06MA30RS-1)</b> Planejar e realizar experimentos aleatórios ou simulações que envolvam o cálculo ou a estimativa de probabilidades e expressá-la por uma representação fracionária, decimal ou porcentagem.</p> <p><b>(EF06MA30RS-2)</b> Comprovar e argumentar probabilidades previstas através de experimentos aleatórios simulações e sucessivos.</p> <p><b>(EF06MA30RS-3)</b> Construir diagramas e árvores de possibilidades, a partir de repetições de experimentos sucessivos, utilizando material concreto como moedas e dados.</p>

	<p>Leitura e interpretação de tabelas e gráficos (de colunas ou barras simples ou múltiplas) referentes a variáveis categóricas e variáveis numéricas</p>	<p><b>(EF06MA31)</b> Identificar as variáveis e suas frequências e os elementos constitutivos (título, eixos, legendas, fontes e datas) em diferentes tipos de gráfico.</p>	<p><b>(EF06MA31RS-1)</b> Identificar e reconhecer a variável em estudo em uma determinada pesquisa estatística, como categórica ou numérica, explorando sua frequência.</p> <p><b>(EF06MA31RS-2)</b> Ler, interpretar e reconhecer em tabelas e gráficos (de colunas ou barras simples ou múltiplas), os elementos constitutivos, como título, cabeçalho, legenda, fontes, datas e eixo quando se tratar de gráficos.</p>
	<p>Leitura e interpretação de tabelas e gráficos (de colunas ou barras simples ou múltiplas) referentes a variáveis categóricas e variáveis numéricas</p>	<p><b>(EF06MA32)</b> Interpretar e resolver situações que envolvam dados de pesquisas sobre contextos ambientais, sustentabilidade, trânsito, consumo responsável, entre outros, apresentadas pela mídia em tabelas e em diferentes tipos de gráficos e redigir textos escritos com o objetivo de sintetizar conclusões.</p>	<p><b>(EF06MA32RS-1)</b> Interpretar, avaliar e resolver situações que envolvam dados de pesquisas sobre contextos ambientais, sustentabilidade, trânsito, consumo responsável, entre outros, apresentados em tabelas e gráficos (barras e colunas simples e múltiplas, setores e linhas).</p> <p><b>(EF06MA32RS-2)</b> Explorar dados representados em diferentes tipos gráficos divulgados na mídia,</p>

			sintetizando as informações, comunicando-as através de textos escritos.
	Coleta de dados, organização e registro Construção de diferentes tipos de gráficos para representá-los e interpretação das informações	<b>(EF06MA33)</b> Planejar e coletar dados de pesquisa referente a práticas sociais escolhidas pelos alunos e fazer uso de planilhas eletrônicas para registro, representação e interpretação das informações, em tabelas, vários tipos de gráficos e texto.	<b>(EF06MA33RS-1)</b> Planejar e coletar dados de pesquisas sobre temas de relevância social, fazendo uso de instrumentos de pesquisa adequado.  <b>(EF06MA33RS-2)</b> Organizar e registrar dados coletados, fazendo uso de planilhas eletrônicas, para análise, interpretação e divulgação das informações por intermédio de tabelas, gráficos e textos escritos.
	Diferentes tipos de representação de informações: gráficos e fluxogramas	<b>(EF06MA34)</b> Interpretar e desenvolver fluxogramas simples, identificando as relações entre os objetos representados (por exemplo, posição de cidades considerando as estradas que as unem, hierarquia dos funcionários de uma empresa etc.).	<b>(EF06MA34RS-1)</b> Interpretar e desenvolver fluxogramas simples, identificando as relações entre os objetos representados (por exemplo, posição de cidades considerando as estradas que as unem, hierarquia dos funcionários de uma empresa etc.).
<b>7ºANO</b>			
<b>Números</b>	Múltiplos e divisores de um número natural	<b>(EF07MA01)</b> Resolver e elaborar problemas com	<b>(EF07MA01RS-1)</b> Interpretar, formular, solucionar e

		números naturais, envolvendo as noções de divisor e de múltiplo, podendo incluir máximo divisor comum ou mínimo múltiplo comum, por meio de estratégias diversas, sem a aplicação de algoritmos.	socializar problemas com números naturais, envolvendo a ideia de múltiplos e divisores, por meio de estratégias diversas, sem a aplicação de algoritmos.  <b>(EF07MA01RS-2)</b> Perceber e reconhecer, que o máximo divisor comum ou o mínimo múltiplo comum, podem auxiliar na resolução de problemas associados ao cotidiano.
--	--	--	---

			<b>(EF07MA01RS-3)</b> Reconhecer e compreender as relações de fatoração, associando à aplicação dos múltiplos e divisores de números naturais.
	Cálculo de porcentagens e de acréscimos e decréscimos simples	<b>(EF07MA02)</b> Resolver e elaborar problemas que envolvam porcentagens, como os que lidam com acréscimos e decréscimos simples, utilizando estratégias pessoais, cálculo mental e calculadora,	<b>(EF07MA02RS-1)</b> Interpretar, formular, solucionar e socializar problemas em contextos da educação financeira, que envolvam a ideia de porcentagem, acréscimos e decréscimos simples e validar os resultados por meio de estimativas, usando o cálculo mental ou

		<p>no contexto de educação financeira, entre outros.</p>	<p>tecnologias digitais.</p> <p><b>(EF07MA02RS-2)</b> Coletar, descrever, representar, calcular e socializar pesquisas de campo sobre preços, acréscimos e descontos de mercadorias presentes na vida cotidiana e em determinado tempo.</p> <p><b>(EF07MA02RS-3)</b> Manipular, relacionar e resolver problemas envolvendo saldos, juros e multas presentes em extratos bancários e contas a pagar.</p>
	<p>Números inteiros: usos, história, ordenação, associação com pontos da reta numérica e operações</p>	<p><b>(EF07MA03)</b> Comparar e ordenar números inteiros em diferentes contextos, incluindo o histórico, associá-los a pontos da reta numérica e utilizá-los em situações que envolvam adição e subtração.</p>	<p><b>(EF07MA03RS-1)</b> Reconhecer e compreender números inteiros positivos e negativos na diversidade de situações cotidianas, como aqueles que indicam falta, diferença, orientação (origem) e deslocamento entre dois pontos e associá-los na reta numérica.</p> <p><b>(EF07MA03RS-2)</b> Reconhecer que a soma e a subtração de números inteiros também podem ser representadas pelo deslocamento na reta</p>

			numérica, percebendo em qual direção ocorre o deslocamento e a distância entre os dois pontos.
	Números inteiros: usos, história, ordenação, associação com pontos da reta numérica e operações	<b>(EF07MA04)</b> Resolver e elaborar problemas que envolvam operações com números inteiros.	<p><b>(EF07MA04RS-1)</b> Compreender estratégias, construir e utilizar regras e propriedades matemáticas para resolver operações e expressões numéricas com números inteiros.</p> <p><b>(EF07MA04RS-2)</b> Organizar números inteiros em ordem crescente e decrescente, estabelecendo relações com situações do cotidiano, como saldo de gols, temperaturas e suas variações, extrato bancário, entre outros.</p> <p><b>(EF07MA04RS-3)</b> Resolver, elaborar e socializar problemas que envolvam operações com números inteiros e suas propriedades, em situações do contexto social do convívio do aluno.</p>
	Fração e seus significados: como parte de inteiros, resultado da divisão, razão e operador	<b>(EF07MA05)</b> Resolver um mesmo problema, utilizando diferentes algoritmos.	<b>(EF07MA05RS-1)</b> Discutir, resolver e justificar um mesmo problema, utilizando diferentes procedimentos e algoritmos



			<p>que envolvam a operação da divisão, razão e operador.</p> <p><b>(EF07MA05RS-2)</b> Interpretar, avaliar, modelar e resolver problemas, que envolvem o uso de frações como operador.</p>
	<p>Fração e seus significados: como parte de inteiros, resultado da divisão, razão e operador</p>	<p><b>(EF07MA06)</b> Reconhecer que as resoluções de um grupo de problemas que têm a mesma estrutura podem ser obtidas utilizando os mesmos procedimentos.</p>	<p><b>(EF07MA06RS-1)</b> Criar e compartilhar meios obtidos na solução de um problema a fim de expor diferentes caminhos para se obter o mesmo resultado.</p>
	<p>Fração e seus significados: como parte de inteiros, resultado da divisão, razão e operador</p>	<p><b>(EF07MA07)</b> Representar por meio de um fluxograma os passos utilizados para resolver um grupo de problemas.</p>	<p><b>(EF07MA07RS-1)</b> Compreender a ideia de um fluxograma descrevendo as relações existentes entre as informações nele contidas e a sequência operacional.</p> <p><b>(EF07MA07RS-2)</b> Registrar, em forma de fluxograma, estratégias utilizadas durante a resolução de situações problemas</p>
	<p>Fração e seus significados: como parte de inteiros, resultado da divisão, razão e operador</p>	<p><b>(EF07MA08)</b> Comparar e ordenar frações associadas às ideias de partes de</p>	<p><b>(EF07MA08RS-1)</b> Comparar e ordenar frações associadas às ideias de partes de inteiros, resultado da divisão, razão e</p>

		inteiros, resultado da divisão, razão e operador.	operador.
Fração e seus significados: como parte de inteiros, resultado da divisão, razão e operador	(EF07MA09) Utilizar, na resolução de problemas, a associação entre razão e fração, como a fração $\frac{2}{3}$ para expressar a razão de duas partes de uma grandeza para três partes da mesma ou três partes de outra grandeza.	(EF07MA09RS-1) Identificar e representar oralmente ou por escrito uma fração, empregando corretamente o nome dos termos, estabelecendo relações com outras grandezas para resolver cálculos e problemas de diferentes contextos, entre eles o matemático.	
Números racionais na representação fracionária e na decimal: usos, ordenação e associação com pontos da reta numérica e operações	(EF07MA10) Comparar e ordenar números racionais em diferentes contextos e associá-los a pontos da reta numérica.	(EF07MA10RS-1) Identificar e ordenar representações de números racionais em situações contextualizadas, relacionando-as a pontos da reta numérica.	
Números racionais na representação fracionária e na decimal: usos, ordenação e associação com pontos da reta numérica e operações	(EF07MA11) Compreender e utilizar a multiplicação e a divisão de números racionais, a relação entre elas e suas propriedades operatórias.	(EF07MA11RS-1) Compreender, representar e solucionar as operações de multiplicação e divisão de números racionais, relacionando as propriedades operatórias.  (EF07MA11RS-2) Resolver potências de base com números racionais na forma	

			decimal, através de observações de regularidades criando um fluxograma que representa o cálculo.
	Números racionais na representação fracionária e na decimal: usos, ordenação e associação com pontos da reta numérica e operações	<b>(EF07MA12)</b> Resolver e elaborar problemas que envolvam as operações com números racionais.	<p><b>(EF07MA12RS-1)</b> Raciocinar, resolver e argumentar operações com números racionais presentes em diferentes histórias matemáticas com vista à resolução de problemas.</p> <p><b>(EF07MA12RS-2)</b> Elaborar, sistematizar e socializar conclusões de problemas a partir da realidade e o cotidiano de cada um, envolvendo operações com números racionais.</p> <p><b>(EF07MA12RS-3)</b> Reconhecer, avaliar e aplicar estratégias diversas para ordenar e associar números racionais à reta numérica com ou sem uso de calculadora.</p>
<b>Álgebra</b>	Linguagem algébrica: variável e incógnita	<b>(EF07MA13)</b> Compreender a ideia de variável, representada por letra ou símbolo, para expressar relação	<b>(EF07MA13RS-1)</b> Reconhecer e descrever a relação entre duas grandezas, através de atividades com jogos e material concreto.

		entre duas grandezas, diferenciando-a da ideia de incógnita.	<b>(EF07MA13RS-1)</b> Observar e representar simbolicamente a relação das grandezas usando as letras junto com os números.
Linguagem algébrica: variável e incógnita	<b>(EF07MA14)</b>	Classificar sequências em recursivas e não recursivas, reconhecendo que o conceito de recursão está presente não apenas na matemática, mas também nas artes e na literatura.	<b>(EF07MA14RS-1)</b> Reconhecer, organizar e classificar sequências em recursivas e não recursivas, percebendo que o conceito de recursão está presente não apenas na matemática, mas também nas artes e na literatura. <b>(EF07MA14RS-2)</b> Reconhecer, analisar e identificar em obras de arte e textos diversos, a presença de sequências recursivas e não recursivas.
Linguagem algébrica: variável e incógnita	<b>(EF07MA15)</b>	Utilizar a simbologia algébrica para expressar regularidades encontradas em sequências numéricas.	<b>(EF07MA15RS-1)</b> Observar e reconhecer símbolos algébricos como elementos que possam generalizar regularidades presentes em sequências numéricas. <b>(EF07MA15RS-2)</b> Explorar, analisar, criar e socializar uma expressão simbólica (algébrica), que determine a

			regularidade de uma sequência numérica, a partir de situações problemas do contexto.
	Equivalência de expressões algébricas: identificação da regularidade de uma sequência numérica	<b>(EF07MA16)</b> Reconhecer se duas expressões algébricas obtidas para descrever a regularidade de uma mesma sequência numérica são ou não equivalentes.	<b>(EF07MA16RS-1)</b> Reconhecer, raciocinar e socializar formas de identificar quando duas expressões algébricas são equivalentes. <b>(EF07MA16RS-2)</b> Analisar e descrever, por meio de linguagem algébrica, uma expressão geral que representa uma sequência numérica e encontrar a ordem dos termos.
	Problemas envolvendo grandezas diretamente proporcionais e grandezas inversamente proporcionais	<b>(EF07MA17)</b> Resolver e elaborar problemas que envolvam variação de proporcionalidade direta e de proporcionalidade inversa entre duas grandezas, utilizando sentença algébrica para expressar a relação entre elas.	<b>(EF07MA17RS-1)</b> Observar a variação entre grandezas, estabelecendo a relação existente entre elas e construindo estratégias de solução para resolver problemas que envolvam a proporcionalidade. <b>(EF07MA17RS-2)</b> Reconhecer, identificar e interpretar o significado da variação de proporcionalidade direta e inversa entre duas grandezas, expressando

			<p>corretamente os termos da proporção, através da sentença algébrica.</p> <p><b>(EF07MA17RS-3)</b> Raciocinar, resolver e socializar problemas envolvendo grandezas direta e inversamente proporcionais, usando o cálculo mental, a sentença algébrica e a propriedade fundamental das proporções.</p>
	<p>Equações polinomiais do 1º grau</p>	<p><b>(EF07MA18)</b> Resolver e elaborar problemas que possam ser representados por equações polinomiais de 1º grau, redutíveis à forma <math>ax + b = c</math>, fazendo uso das propriedades da igualdade.</p>	<p><b>(EF07MA18RS-1)</b> Identificar e reconhecer a importância da utilização das expressões algébricas e o significado das incógnitas para representar situações reais.</p> <p><b>(EF07MA18RS-2)</b> Descrever e solucionar problemas em linguagem algébrica, representados por equações polinomiais de 1º grau, fazendo uso das propriedades da igualdade.</p> <p><b>(EF07MA18RS-3)</b> Reconhecer e utilizar estratégias e procedimentos de resolução de problemas que envolvem equações de 1º grau, bem</p>

			<p>como analisar, interpretar e validar o resultado obtido, no contexto do problema.</p> <p><b>(EF07MA18RS-4)</b> Explorar e compreender as igualdades matemáticas para resolver problemas envolvendo equações de 1º grau com o termo desconhecido nos dois membros.</p>
<b>Geometria</b>	<p>Transformações geométricas de polígonos no plano cartesiano: multiplicação das coordenadas por um número inteiro e obtenção de simétricos em relação aos eixos e à origem</p>	<p><b>(EF07MA19)</b> Realizar transformações de polígonos representados no plano cartesiano, decorrentes da multiplicação das coordenadas de seus vértices por um número inteiro.</p>	<p><b>(EF07MA19RS-1)</b> Classificar polígonos usando critérios como número de lados, eixo de simetria e comprimento de seus lados e número de ângulos;</p> <p><b>(EF07MA19RS-2)</b> Observar a transformação dos polígonos representados no plano cartesiano, a partir da multiplicação das coordenadas dos vértices por um número inteiro e obtenção de simétricos em relação aos eixos e à origem, discutindo e descrevendo o observado em linguagem corrente.</p>
	<p>Transformações geométricas de polígonos no plano cartesiano: multiplicação das</p>	<p><b>(EF07MA20)</b> Reconhecer e representar, no plano</p>	<p><b>(EF07M20RS-1)</b> Localizar e representar na malha quadriculada, o simétrico de</p>

	<p>coordenadas por um número inteiro e obtenção de simétricos em relação aos eixos e à origem</p>	<p>cartesiano, o simétrico de figuras em relação aos eixos e à origem.</p>	<p>figuras em relação aos eixos e à origem.</p> <p><b>(EF07M20RS-2)</b> Descrever, interpretar e representar a localização ou a movimentação de pontos do plano cartesiano, utilizando coordenadas cartesianas.</p>
	<p>Simetrias de translação, rotação e reflexão</p>	<p><b>(EF07MA21)</b> Reconhecer e construir figuras obtidas por simetrias de translação, rotação e reflexão, usando instrumentos de desenho ou softwares de geometria dinâmica e vincular esse estudo a representações planas de obras de arte, elementos arquitetônicos, entre outros.</p>	<p><b>(EF07M21RS-1)</b> Reconhecer, identificar e diferenciar os tipos de transformações simétricas de translação, rotação e reflexão, usando desenhos e tecnologias digitais.</p> <p><b>(EF05MA21RS-2)</b> Identificar e construir transformações de uma figura obtida por translação e reflexão, reconhecendo características dessa transformação, através de pesquisas vinculadas a representações planas de obras de arte, elementos arquitetônicos, entre outros.</p>
	<p>A circunferência como lugar geométrico</p>	<p><b>(EF07MA22)</b> Construir circunferências, utilizando compasso, reconhecê-las como lugar geométrico e</p>	<p><b>(EF07MA22RS-1)</b> Reconhecer, identificar e representar a circunferência como lugar geométrico dos pontos que estão a uma mesma distância de um ponto</p>



		utilizá-las para fazer composições artísticas e resolver problemas que envolvam objetos equidistantes.	central, bem como os elementos e as características de uma circunferência.  <b>(EF07MA22RS-2)</b> Observar, perceber e reconhecer conceitos matemáticos, através da presença da circunferência e outras formas geométricas nas construções de manifestações artísticas.
	Relações entre os ângulos formados por retas paralelas intersectadas por uma transversal	<b>(EF07MA23)</b> Verificar relações entre os ângulos formados por retas paralelas cortadas por uma transversal, com e sem uso de softwares de geometria dinâmica.	<b>(EF07MA23RS-1)</b> Identificar as posições das retas num plano, reconhecendo e expressando as principais características das mesmas, utilizando material concreto e tecnologias digitais.  <b>(EF07MA23RS-2)</b> Reconhecer e relacionar pares de ângulos determinados por retas transversais num feixe de retas paralelas, considerando a nomenclatura correta e as características específicas de cada tipo de relação entre pares de ângulos
	Triângulos: construção, condição de existência e soma das medidas dos ângulos internos	<b>(EF07MA24)</b> Construir triângulos, usando régua e compasso,	<b>(EF05MA24RS-1)</b> Compreender a condição de existência de um triângulo quanto à medida dos lados,

		reconhecer a condição de existência do triângulo quanto à medida dos lados e verificar que a soma das medidas dos ângulos internos de um triângulo é $180^\circ$ .	utilizando material concreto e sistematizando os conceitos.  <b>(EF07MA23RS-2)</b> Investigar as propriedades e o Teorema da soma dos ângulos internos de um triângulo qualquer, discutindo e sistematizando os conceitos.
	Triângulos: construção, condição de existência e soma das medidas dos ângulos internos	<b>(EF07MA25)</b> Reconhecer a rigidez geométrica dos triângulos e suas aplicações, como na construção de estruturas arquitetônicas (telhados, estruturas metálicas e outras) ou nas artes plásticas.	<b>(EF07MA25RS-1)</b> Resolver e socializar problemas utilizando argumentos matemáticos com base nas propriedades e rigidez geométrica dos triângulos e suas aplicações, bem como discutir e validar os resultados obtidos de acordo com o contexto do problema.
	Triângulos: construção, condição de existência e soma das medidas dos ângulos internos	<b>(EF07MA26)</b> Descrever, por escrito e por meio de um fluxograma, um algoritmo para a construção de um triângulo qualquer, conhecidas as medidas dos três lados.	<b>(EF07MA26RS-1)</b> Descrever, por escrito e por meio de um fluxograma, um algoritmo para a construção, de um triângulo qualquer, conhecidas as medidas dos três lados.
	Polígonos regulares: quadrado e triângulo equilátero	<b>(EF07MA27)</b> Calcular medidas de ângulos	<b>(EF07MA27RS-1)</b> Observar e compreender os

		internos de polígonos regulares, sem o uso de fórmulas e estabelecer relações entre ângulos internos e externos de polígonos, preferencialmente vinculadas à construção de mosaicos e ladrilhamentos.	procedimentos, padrões e regularidades que permitam o cálculo do ângulo interno de um polígono regular, utilizando argumentações matemáticas.  <b>(EF07MA27RS-2)</b> Estabelecer e argumentar relações entre o ângulo interno de um polígono regular, em construção de mosaicos e ladrilhamentos.
	Polígonos regulares: quadrado e triângulo equilátero	<b>(EF07MA28)</b> Descrever, por escrito e por meio de um fluxograma, um algoritmo para a construção de um polígono regular (como quadrado e triângulo equilátero), conhecida a medida de seu lado.	<b>(EF07MA28RS-1)</b> Criar e descrever uma sequência de comandos, em forma de fluxograma, para produzir um desenho, utilizando a relação entre ângulos internos e externos de polígonos.
<b>Grandezas e medidas</b>	Problemas envolvendo medições	<b>(EF07MA29)</b> Resolver e elaborar problemas que envolvam medidas de grandezas inseridos em contextos oriundos de situações cotidianas ou de	<b>(EF07MA29RS-1)</b> Interpretar e aplicar o conhecimento de diferentes unidades de medida na alimentação e na saúde, abordando medidas de volume convencionais e não convencionais.

		<p>outras áreas do conhecimento, reconhecendo que toda medida empírica é aproximada.</p>	<p><b>(EF07MA29RS-2)</b> Explorar, criar e resolver diferentes problemas, envolvendo situações de consumo consciente e sustentabilidade, usando as unidades de medida para estimar e calcular melhores decisões, que geram um efeito ou impacto na vida e no meio ambiente</p>
	<p>Cálculo de volume de blocos retangulares, utilizando unidades de medida convencionais mais usuais</p>	<p><b>(EF07MA30)</b> Resolver e elaborar problemas de cálculo de medida do volume de blocos retangulares, envolvendo as unidades usuais (metro cúbico, decímetro cúbico e centímetro cúbico).</p>	<p><b>(EF07MA30RS-1)</b> Discutir e indicar o volume de um recipiente em forma de bloco retangular pela contagem de unidades cúbicas de medida.</p> <p><b>(EF07MA30RS-2)</b> Resolver, elaborar e socializar problemas de cálculo de medida do volume de blocos retangulares, envolvendo as unidades usuais (metro cúbico, decímetro cúbico e centímetro cúbico).</p>
	<p>Equivalência de área de figuras planas: cálculo de áreas de figuras que podem ser decompostas por outras, cujas áreas podem ser facilmente determinadas como triângulos e quadriláteros</p>	<p><b>(EF07MA31)</b> Estabelecer expressões de cálculo de área de triângulos e de quadriláteros.</p>	<p><b>(EF07MA31RS-1)</b> Resolver e socializar problemas contextualizados, envolvendo área de triângulo e quadriláteros, através de discussões em grupo, sistematizando e registrando as conclusões.</p>

	Equivalência de área de figuras planas: cálculo de áreas de figuras que podem ser decompostas por outras, cujas áreas podem ser facilmente determinadas como triângulos e quadriláteros	<b>(EF07MA32)</b> Resolver e elaborar problemas de cálculo de medida de área de figuras planas que podem ser decompostas por quadrados, retângulos e/ou triângulos, utilizando a equivalência entre áreas.	<b>(EF07MA32RS-1)</b> Resolver, elaborar e socializar problemas de cálculo de medida de área de figuras planas que podem ser decompostas por quadrados, retângulos e/ou triângulos, utilizando a equivalência entre áreas, inclusive as medidas agrárias (hectares).
	Medida do comprimento da circunferência	<b>(EF07MA33)</b> Estabelecer o número $\pi$ como a razão entre a medida de uma circunferência e seu diâmetro, para compreender e resolver problemas, inclusive os de natureza histórica.	<b>(EF07MA33RS-1)</b> Reconhecer e estabelecer o número $\pi$ como a razão entre a medida de uma circunferência e seu diâmetro, para compreender e resolver problemas, inclusive os de natureza histórica.
<b>Probabilidade e estatística</b>	Experimentos aleatórios: espaço amostral e estimativa de probabilidade por meio de frequência de ocorrências	<b>(EF07MA34)</b> Planejar e realizar experimentos aleatórios ou simulações que envolvem cálculo de probabilidades ou estimativas por meio de frequência de ocorrências.	<b>(EF07MA34RS-1)</b> Discutir e planejar estratégias para realizar experimentos aleatórios ou simulações que envolvem cálculo de probabilidades ou estimativas por meio de frequência de ocorrências.  <b>(EF07MA34RS-2)</b> Realizar um experimento aleatório, anotar

			as frequências obtidas em um determinado evento, bem como discutir, avaliar e sintetizar conclusões sobre os resultados.
	Estatística: média e amplitude de um conjunto de dados	<b>(EF07MA35)</b> Compreender, em contextos significativos, o significado de média estatística como indicador da tendência de uma pesquisa, calcular seu valor e relacioná-lo, intuitivamente, com a amplitude do conjunto de dados.	<b>(EF07MA35RS-1)</b> Discutir e construir o conceito de média aritmética e suas aplicações, a partir da análise de uma informação. <b>(EF07MA35RS-2)</b> Compreender o significado da média estatística como indicador de tendências de uma pesquisa e a amplitude dos dados obtidos.
	Pesquisa amostral e pesquisa censitária Planejamento de pesquisa, coleta e organização dos dados, construção de tabelas e gráficos e interpretação das informações	<b>(EF07MA36)</b> Planejar e realizar pesquisa envolvendo tema da realidade social, identificando a necessidade de ser censitária ou de usar amostra, e interpretar os dados para comunicá-los por meio de relatório escrito, tabelas e gráficos, com o apoio de planilhas	<b>(EF07MA36RS-1)</b> Planejar e realizar pesquisa de forma coletiva e consensual, envolvendo tema da realidade social, identificando a necessidade de ser censitária ou de usar amostra, e interpretar os dados para comunicá-los por meio de relatório escrito, tabelas e gráficos, com o apoio de planilhas eletrônicas.

		eletrônicas.	
	Gráficos de setores: interpretação, pertinência e construção para representar conjunto de dados	<b>(EF07MA37)</b> Interpretar e analisar dados apresentados em gráfico de setores divulgados pela mídia e compreender quando é possível ou conveniente sua utilização.	<b>(EF07MA37RS-1)</b> Ler, raciocinar e interpretar gráficos, analisando a coerência entre dados estatísticos e sua representação gráfica. <b>(EF07MA37RS-2)</b> Interpretar e analisar problemas onde o tratamento das informações seja proveniente do estado e região a que se refere. <b>(EF07MA37RS-3)</b> Analisar criticamente aspectos que indicam o grau de confiabilidade de gráficos de setores em informações divulgadas pela mídia.

## 8ºANO

<b>Números</b>	Notação científica	<b>(EF08MA01)</b> Efetuar cálculos com potências de expoentes inteiros e aplicar esse conhecimento na representação de números em notação científica.	<b>(EF08MA01-RS1)</b> Representar grandes e pequenos números em notação científica através do uso de potências. <b>(EF08MA01RS-2)</b> Reconhecer, calcular e compreender a importância das potências nos cálculos
----------------	--------------------	---	--

			matemáticos modernos, facilitando e contribuindo na resolução de problemas cotidianos.
	Potenciação e radiciação	<p><b>(EF08MA02)</b> Resolver e elaborar problemas usando a relação entre potenciação e radiciação, para representar uma raiz como potência de expoente fracionário.</p>	<p><b>(EF08MA02-1)</b> Entender a radiciação e suas propriedades a partir da multiplicação de fatores iguais e representar raízes como potências de expoente fracionário.</p> <p><b>(EF08MA02RS-2)</b> Reconhecer e utilizar as propriedades de potenciação e radiciação no cálculo de expressões numéricas.</p> <p><b>(EF08MA02RS-3)</b> Resolver, elaborar e socializar problemas que envolvem situações de diferentes contextos, aplicando as operações de potenciação e radiciação.</p>
	O princípio multiplicativo da contagem	<p><b>(EF08MA03)</b> Resolver e elaborar problemas de contagem cuja resolução envolva a aplicação do princípio multiplicativo.</p>	<p><b>(EF08MA03RS-1)</b> Resolver, elaborar e socializar problemas representando o princípio multiplicativo da contagem, através de tabelas de organização de dados e</p>



			por diagramas de árvores, com ou sem uso de tecnologias digitais.
	Porcentagens	<b>(EF08MA04)</b> Resolver e elaborar problemas, envolvendo cálculo de porcentagens, incluindo o uso de tecnologias digitais.	<p><b>(EF08MA04-RS1)</b> Resolver, elaborar e socializar problemas, envolvendo o cálculo de porcentagens, a partir de temas de diferentes contextos presentes em anúncios de jornais e propagandas de lojas, incluindo o uso de tecnologias digitais.</p> <p><b>(EF08MA04RS-2)</b> Discutir, construir e socializar planejamento financeiro individual, familiar, ou de grupos distintos, utilizando planilhas eletrônicas.</p>
	Dízimas periódicas: fração geratriz	<b>(EF08MA05)</b> Reconhecer e utilizar procedimentos para a obtenção de uma fração geratriz para uma dízima periódica.	<p><b>(EF08MA05RS-1)</b> Reconhecer que em certas divisões não exatas o quociente é um número com uma infinidade de casas decimais, das quais se repete periodicamente.</p> <p><b>(EF08MA05RS-2)</b> Identificar e utilizar procedimentos para a obtenção de uma fração geratriz para uma dízima periódica, enfocando também</p>

			o processo inverso.  <b>(EF08MA05RS-3)</b> Utilizar e compreender a simplificação de frações relacionando com o conceito de fração geratriz e dízima periódica
<b>Álgebra</b>	Valor numérico de expressões algébricas	<b>(EF08MA06)</b> Resolver e elaborar problemas que envolvam cálculo do valor numérico de expressões algébricas, utilizando as propriedades das operações.	<b>(EF08MA06ERS-1)</b> Ler, modelar e expressar situações na forma de expressão algébrica, levantando e testando hipóteses a partir das propriedades das operações e validar a solução no contexto proposto.
	Associação de uma equação linear de 1º grau a uma reta no plano cartesiano	<b>(EF08MA07)</b> Associar uma equação linear de 1º grau com duas incógnitas a uma reta no plano cartesiano.	<b>(EF08MA07RS-1)</b> Associar uma equação linear de 1º grau com duas incógnitas a uma reta no plano cartesiano, viabilizando comparações gráficas, com e sem uso de tecnologias digitais.
	Sistema de equações polinomiais de 1º grau: resolução algébrica e representação no plano cartesiano	<b>(EF08MA08)</b> Resolver e elaborar problemas relacionados ao seu contexto próximo, que possam ser representados por sistemas de equações de 1º grau com duas incógnitas e interpretá-los, utilizando,	<b>(EF08MA08RS-1)</b> Resolver, elaborar e interpretar problemas relacionados a perímetros e áreas de figuras geométrica que possam ser representados por sistemas de equações de 1º grau com duas incógnitas, utilizando como recursos o plano cartesiano e as tecnologias

		inclusive, o plano cartesiano como recurso.	digitais. <b>(EF08MA08RS-2)</b> Discutir, resolver e apresentar diferentes soluções algébricas, referentes a um sistema de equações lineares com duas incógnitas.
	Equação polinomial de 2º grau do tipo $ax^2 = b$	<b>(EF08MA09)</b> Resolver e elaborar, com e sem uso de tecnologias, problemas que possam ser representados por equações polinomiais de 2º grau do tipo $ax^2 = b$ .	<b>(EF08MA09RS-1)</b> Modelar, discutir, questionar e analisar problemas envolvendo possíveis soluções para uma equação na forma $ax^2=b$ .
	Sequências recursivas e não recursivas	<b>(EF08MA10)</b> Identificar a regularidade de uma sequência numérica ou figural não recursiva e construir um algoritmo por meio de um fluxograma que permita indicar os números ou as figuras seguintes.	<b>(EF08MA10RS-1)</b> Observar e reconhecer a regularidade de uma sequência numérica ou figural não recursiva, descrevendo de forma oral e escrita. <b>(EF08MA10RS-2)</b> Construir um algoritmo por meio de um fluxograma que permita indicar os números ou as figuras subsequentes de uma sequência.
<b>Álgebra</b>	Sequências recursivas e não recursivas	<b>(EF08MA11)</b> Identificar a	<b>(EF08MA11RS-1)</b> Construir um algoritmo por meio de um

		regularidade de uma sequência numérica recursiva e construir um algoritmo por meio de um fluxograma que permita indicar os números seguintes.	fluxograma que permita indicar os números subsequentes de uma sequência.
Variação de grandezas: diretamente proporcionais, inversamente proporcionais ou não proporcionais	<b>(EF08MA12)</b> Identificar a natureza da variação de duas grandezas, diretamente, inversamente proporcionais ou não proporcionais, expressando a relação existente por meio de sentença algébrica e representá-la no plano cartesiano.	<b>(EF08MA12RS-1)</b> Interpretar e avaliar a natureza da variação de duas grandezas, diretamente, inversamente proporcionais ou não proporcionais, expressando a relação existente por meio de sentença algébrica e representá-la no plano cartesiano, com uso ou não de tecnologias digitais.  <b>(EF08MA12RS-2)</b> Discutir e analisar informações envolvendo a variação de grandezas como recurso para construção de argumentação, em resoluções de problemas contextualizados.	
Variação de grandezas: diretamente proporcionais, inversamente proporcionais ou não proporcionais	<b>(EF08MA13)</b> Resolver e elaborar problemas que envolvam grandezas diretamente ou inversamente	<b>(EF08MA13RS-1)</b> Resolver, elaborar e socializar problemas que envolvam grandezas diretamente ou inversamente proporcionais, por meio de estratégias	

		proporcionais, por meio de estratégias variadas.	variadas, com uso ou não de tecnologias digitais.  <b>(EF08MA13RS-2)</b> Verificar e reconhecer a existência de uma constante de proporcionalidade, referente a um conjunto de razões, e observar o sentido direto ou inverso da variação que as grandezas proporcionais apresentam, interpretando no contexto do problema.
<b>Geometria</b>	Congruência de triângulos e demonstrações de propriedades de quadriláteros	<b>(EF08MA14)</b> Demonstrar propriedades de quadriláteros por meio da identificação da congruência de triângulos.	<b>(EF08MA14RS-1)</b> Compreender o conceito de congruência comparando figuras e estabelecendo critérios de congruência de triângulos.  <b>(EF08MA14RS-2)</b> Reconhecer e demonstrar as propriedades de quadriláteros por meio da identificação da congruência de triângulos, utilizando material concreto.
	Construções geométricas: ângulos de 90°, 60°, 45° e 30° e polígonos regulares	<b>(EF08MA15)</b> Construir, utilizando instrumentos de desenho ou softwares de geometria dinâmica, mediatriz,	<b>(EF08MA15RS-1)</b> Conceituar, reconhecer e construir ângulos de 30°, 45°, 60° e 90°, utilizando instrumentos de desenho ou softwares de geometria dinâmica e

		<p>bissetriz, ângulos de <math>90^\circ</math>, <math>60^\circ</math>, <math>45^\circ</math> e <math>30^\circ</math> e polígonos regulares.</p>	<p>sistematizando os critérios das construções.</p> <p><b>(EF08MA15RS-2)</b> Realizar desenhos utilizando instrumentos apropriados ou softwares de geometria dinâmica para localizar e identificar a mediatriz e bissetriz de ângulos notáveis e ângulo reto.</p>
	<p>Construções geométricas: ângulos de <math>90^\circ</math>, <math>60^\circ</math>, <math>45^\circ</math> e <math>30^\circ</math> e polígonos regulares</p>	<p><b>(EF08MA16)</b> Determinar a medida da abertura de ângulos notáveis em construção geométrica, em graus por meio de transferidor e barra e ou tecnologias digitais.</p>	<p><b>(EF08MA16RS-1)</b> Construir figuras geométricas planas (polígonos regulares) a partir de ângulos notáveis (<math>30^\circ</math>, <math>45^\circ</math>, <math>60^\circ</math> e <math>90^\circ</math>) por meio de transferidor e ou tecnologias digitais.</p> <p><b>(EF08MA16RS-2)</b> Explorar as medidas dos lados e dos ângulos de polígonos regulares e as posições relativas entre seus lados (paralelas, perpendiculares e transversais) e classificá-los.</p> <p><b>(EF08MA16RS-3)</b> Resolver, elaborar e socializar problemas, de diferentes contextos, que envolvam polígonos regulares e ângulos notáveis.</p>

	Mediatriz e bissetriz como lugares geométricos: construção e problemas	<b>(EF08MA17)</b> Aplicar os conceitos de mediatriz e bissetriz como lugares geométricos na resolução de problemas.	<b>(EF08MA17RS-1)</b> Resolver, elaborar e socializar problemas com a aplicação do conhecimento de bissetriz de um ângulo e suas propriedades, congruência de ângulos e segmentos, mediatriz de um segmento e lugar geométrico.
<b>Geometria</b>	Transformações geométricas: simetrias de translação, reflexão e rotação	<b>(EF08MA18)</b> Reconhecer e construir figuras obtidas por transformações geométricas (translação, reflexão e rotação), com o uso de instrumentos de desenho ou de softwares de geometria dinâmica.	<b>(EF08MA18-1)</b> Reconhecer e construir figuras obtidas por composições de transformações geométricas (translação, reflexão e rotação), com o uso de instrumentos de desenho ou de softwares de geometria dinâmica.
<b>Grandezas e medidas</b>	Área de figuras planas Área do círculo e comprimento de sua circunferência	<b>(EF08MA19)</b> Resolver e elaborar problemas que envolvam medidas de área de figuras geométricas, utilizando expressões de cálculo de área (quadriláteros, triângulos e círculos), em situações como	<b>(EF08MA19RS-1)</b> Resolver, elaborar e socializar problemas que envolvam medidas de área de figuras geométricas, utilizando expressões de cálculo de área (quadriláteros, triângulos e círculos), em situações reais, com ou sem apoio de tecnologias digitais e validar

		determinar medida de terrenos.	as soluções de acordo com o contexto do problema.  <b>(EF08MA19RS-2)</b> Compreender e utilizar a relação entre o comprimento da circunferência e número pi ( $\pi$ ) na resolução de problemas.
	Volume de cilindro reto Medidas de capacidade	<b>(EF08MA20)</b> Reconhecer a relação entre um litro e um decímetro cúbico e a relação entre litro e metro cúbico, para resolver problemas de cálculo de capacidade de recipientes.	<b>(EF08MA20RS-1)</b> Identificar e representar a relação entre um litro e um decímetro cúbico e a relação entre litro e metro cúbico, utilizando material concreto e tecnologias digitais.  <b>(EF08MA20RS-2)</b> Resolver, criar e socializar problemas, envolvendo transformação de medidas de volume, utilizando atividade experimental.
	Volume de cilindro reto Medidas de capacidade	<b>(EF08MA21)</b> Resolver e elaborar problemas que envolvam o cálculo do volume de recipiente cujo formato é o de um bloco retangular.	<b>(EF08MA21RS-1)</b> Resolver, elaborar e socializar problemas que envolvam o cálculo do volume d recipiente cujo formato é o de um bloco retangular, utilizando expressões de cálculo de volume, em situações reais de contextos diversos, com ou sem apoio de tecnologias digitais.



<p><b>Probabilidade e estatística</b></p>	<p>Princípio multiplicativo da contagem</p> <p>Soma das probabilidades de todos os elementos de um espaço amostral</p>	<p><b>(EF08MA22)</b> Calcular a probabilidade de eventos, com base na construção do espaço amostral, utilizando o princípio multiplicativo, e reconhecer que a soma das probabilidades de todos os elementos do espaço amostral é igual a 1.</p>	<p><b>(EF08MA22RS-1)</b> Explorar e calcular problemas que envolvam probabilidade de eventos, a construção de espaços amostrais, utilizando o princípio multiplicativo, e expressá-la por meio de representações fracionárias, decimais e porcentagens.</p> <p><b>(EF08MA22RS-2)</b> Representar experimentos aleatórios registrando todos os eventos possíveis do espaço amostral e demonstrar que a soma das probabilidades é igual a 1 ou 100%.</p>
	<p>Gráficos de barras, colunas, linhas ou setores e seus elementos constitutivos e adequação para determinado conjunto de dados</p>	<p><b>(EF08MA23)</b> Avaliar a adequação de diferentes tipos de gráficos para representar um conjunto de dados de uma pesquisa.</p>	<p><b>(EF08MA23RS-1)</b> Compreender e utilizar termos como frequência, frequência relativa e amostra de uma população para interpretar o conjunto de dados ou informações de uma pesquisa representadas em diferentes tipos de gráficos.</p>
	<p>Organização dos dados de uma variável contínua em classes</p>	<p><b>(EF08MA24)</b> Classificar as frequências de uma variável contínua de uma pesquisa em classes, de modo que</p>	<p><b>(EF08MA24RS-1)</b> Compreender e realizar a distribuição de frequências em classes de uma variável contínua de uma pesquisa, com ou sem apoio de</p>

		resumam os dados de maneira adequada para a tomada de decisões.	tecnologias digitais, de modo que resumam os dados de maneira adequada para a tomada de decisões
	Medidas de tendência central e de dispersão	<b>(EF08MA25)</b> Obter os valores de medidas de tendência central de uma pesquisa estatística (média, moda e mediana) com a compreensão de seus significados e relacioná-los com a dispersão de dados, indicada pela amplitude.	<b>(EF08MA25RS-1)</b> Investigar e resolver medidas de tendência central (média, moda e mediana), utilizando o rol de dados. <b>(EF08MA25RS-2)</b> Compreender e sintetizar conclusões sobre os valores de medidas de tendência central, relacionando com a dispersão de dados, a partir da análise da amplitude.
	Pesquisas censitária ou amostral Planejamento e execução de pesquisa amostral	<b>(EF08MA26)</b> Selecionar razões, de diferentes naturezas (física, ética ou econômica), que justificam a realização de pesquisas amostrais e não censitárias e reconhecer que a seleção da amostra pode ser feita de diferentes maneiras (amostra casual simples, sistemática e estratificada).	<b>(EF08MA26RS-1)</b> Selecionar temáticas, de diferentes contextos (físico, ético, social, econômica e cultural), que justificam a realização de pesquisas amostrais e não censitárias. <b>(EF08MA26RS-2)</b> Reconhecer as diferentes técnicas de amostragens para a seleção de uma amostra, identificando a mais adequada para a temática em estudo.

<p>Pesquisas censitária ou amostral</p> <p>Planejamento e execução de pesquisa amostral</p>	<p><b>(EF08MA27)</b> Planejar e executar pesquisa amostral, selecionando uma técnica de amostragem adequada e escrever relatório que contenha os gráficos apropriados para representar os conjuntos de dados, destacando aspectos como as medidas de tendência central, a amplitude e as conclusões.</p>	<p><b>(EF08MA27RS-1)</b> Planejar e realizar pesquisa amostral sobre costumes e hábitos do Rio Grande do Sul e socializar com a comunidade escolar, aspectos relevantes da pesquisa, através de relatórios, tabelas e gráficos</p> <p><b>(EF08MA27RS-2)</b> Elaborar e resolver problemas onde o tratamento das informações seja proveniente de temáticas socioculturais, locais, regionais e globais.</p>
---	--	--

9º ANO

<p><b>Números</b></p> <p>Necessidade dos números reais para medir qualquer segmento de reta</p> <p>Números irracionais: reconhecimento e localização de alguns na reta numérica</p>	<p><b>(EF09MA01)</b></p> <p>Reconhecer que, uma vez fixada uma unidade de comprimento, existem segmentos de reta cujo comprimento não é expresso por número racional (como as medidas de diagonais de um polígono e alturas de um triângulo, quando se toma a medida de</p>	<p><b>(EF09MA01RS-1)</b> Reconhecer e identificar que além dos números inteiros e racionais, temos necessidade de outros números, o conjunto dos irracionais.</p> <p><b>(EF09MA01RS-2)</b> Comparar e compreender as diferenças entre os números racionais e os irracionais.</p> <p><b>(EF09MA01RS-3)</b> Resolver, elaborar e socializar</p>
---	---	---

		<p>cada lado como unidade).</p>	<p>problemas envolvendo temáticas de diferentes contextos, como culturais e regionais, utilizando estratégias de resolução a partir de demonstrações geométricas e seus elementos, entre eles diagonais de quadriláteros, diâmetro de circunferência, alturas de triângulo cujas medidas são expressas por números irracionais.</p>
	<p>Necessidade dos números reais para medir qualquer segmento de reta Números irracionais: reconhecimento e localização de alguns na reta numérica</p>	<p><b>(EF09MA02)</b> Reconhecer um número irracional como um número real cuja representação decimal é infinita e não periódica, e estimar a localização de alguns deles na reta numérica.</p>	<p><b>(EF09MA02-RS1)</b> Demonstrar que em cada intervalo real na reta numérica existem infinitos outros números concluindo que, em algum ponto desta reta entre antecessor e sucessor, encontram-se números irracionais.</p> <p><b>(EF09MA02RS-2)</b> Representar, criar e interpretar os diferentes tipos de intervalos, identificados pela notação escrita e simbólica.</p> <p><b>(EF09MA02RS-3)</b> Construir e argumentar procedimentos de cálculo com números irracionais e usar a tecnologia digital para realizar cálculos</p>

			por aproximações aos números racionais.
	Potências com expoentes negativos e fracionários	<b>(EF09MA03)</b> Efetuar cálculos com números reais, inclusive potências com expoentes fracionários.	<p><b>(EF09MA03RS-1)</b> Reconhecer potência com expoente fracionário como número real, e convertê-la em radical.</p> <p><b>(EF09MA03RS-2)</b> Compreender e aplicar a ideia de fatoração, soma e subtração de radicais e cálculo de raízes exatas por fatoração ou mental.</p> <p><b>(EF09MA03RS-3)</b> Discutir, demonstrar e resolver as formas de adição, subtração, multiplicação e divisão de radicais de mesmo índice.</p>
	Números reais: notação científica e problemas	<b>(EF09MA04)</b> Resolver e elaborar problemas com números reais, inclusive em notação científica, envolvendo diferentes operações.	<p><b>(EF09MA04RS-1)</b> Analisar, construir e socializar estratégias de resolução de problemas com divisão e multiplicação de números escritos em notação científica.</p> <p><b>(EF09MA04RS-2)</b> Decompor e representar números de grandes valores, como produto de números menores usando a notação científica.</p>

			<b>(EF09MA04-3)</b> Comparar, interpretar e avaliar estratégias para escrever números de pequeno valor em notação científica.
<b>Números</b>	Porcentagens: problemas que envolvem cálculo de percentuais sucessivos	<b>(EF09MA05)</b> Resolver e elaborar problemas que envolvam porcentagens, com a ideia de aplicação de percentuais sucessivos e a determinação das taxas percentuais, preferencialmente com o uso de tecnologias digitais, no contexto da educação financeira.	<b>(EF09MA05RS-1)</b> Resolver mentalmente percentuais de um valor, utilizando fatores de aumento e redução.  <b>(EF09MA05RS-2)</b> Explorar e argumentar diversas formas de resolução de problemas envolvendo porcentagem e utilizando tecnologias digitais.  <b>(EF09MA05RS-3)</b> Analisar, interpretar, formular e resolver problemas que envolvam porcentagens com a ideia e a determinação das taxas de percentuais e de juros simples.
<b>Álgebra</b>	Funções: representações numérica, algébrica e gráfica	<b>(EF09MA06)</b> Compreender as funções como relações de dependência unívoca entre duas variáveis e suas representações numérica, algébrica e gráfica e utilizar esse	<b>(EF09MA06RS-1)</b> Analisar funções e seus respectivos gráficos, quanto às relações entre crescimento, decréscimo e o coeficiente da variação, bem como a interpretação dos resultados no contexto do problema.

		conceito para analisar situações que envolvam relações funcionais entre duas variáveis.	<b>(EF09MA06RS-2)</b> Explorar a representação de conjuntos por meio de diagramas.
	Razão entre grandezas de espécies diferentes	<b>(EF09MA07)</b> Resolver problemas que envolvam a razão entre duas grandezas de espécies diferentes, como velocidade e densidade demográfica.	<b>(EF09MA07RS-1)</b> Resolver, elaborar e socializar problemas que envolvam a razão entre duas grandezas de espécies diferentes como: velocidade, densidade demográfica, massa corporal, custo, produção, juro e outros.  <b>(EF09MA07RS-2)</b> Identificar, compreender e explorar problemas que envolvam uso da proporcionalidade em cálculos de velocidade.
	Grandezas diretamente proporcionais e grandezas inversamente proporcionais	<b>(EF09MA08)</b> Resolver e elaborar problemas que envolvam relações de proporcionalidade direta e inversa entre duas ou mais grandezas, inclusive escalas, divisão em partes proporcionais e taxa de variação, em contextos socioculturais,	<b>(EF09MA08RS-1)</b> Representar a variação de duas grandezas, analisando e caracterizando o comportamento dessa variação.  <b>(EF09MA08RS-2)</b> Solucionar problemas que envolvam relações de propriedades entre duas grandezas, como velocidade, escalas e densidade demográfica.

		ambientais e de outras áreas.	
	Expressões algébricas: fatoração e produtos notáveis Resolução de equações polinomiais do 2º grau por meio de fatorações	<b>(EF09MA09)</b> Compreender os processos de fatoração de expressões algébricas, com base em suas relações com os produtos notáveis, para resolver e elaborar problemas que possam ser representados por equações polinomiais do 2º grau.	<b>(EF09MA09RS-1)</b> Identificar, interpretar e fatorar expressões algébricas valendo-se dos diferentes casos dos produtos notáveis. <b>(EF09MA09RS-2)</b> Resolver equações de 2º grau utilizando-se de diferentes estratégias inclusive o uso da fórmula resolutiva. <b>(EF09MA09RS-3)</b> Modelar, resolver e elaborar problemas de situações contextualizadas que possam ser representados por equações polinomiais de 2º grau, discutindo o significado das soluções. <b>(EF09MA09RS-4)</b> Relacionar expressões algébricas e suas representações gráficas no plano cartesiano, explorando os significados de intersecção e declive, com uso de tecnologias digitais ou não.
<b>Geometria</b>	Demonstrações de relações entre os ângulos formados por	<b>(EF09MA10)</b> Demonstrar relações	<b>(EF09MA10RS-1)</b> Utilizar a análise e construção de



	retas paralelas intersectadas por uma transversal	simples entre os ângulos formados por retas paralelas cortadas por uma transversal.	mapas para melhor compreensão sobre retas paralelas cortadas por uma transversal, calculando medidas de ângulos suplementares com ou sem apoio de tecnologias digitais.  <b>(EF09MA10RS-2)</b> Reconhecer os ângulos formados por retas paralelas e transversais, bem como as suas congruências.
	Relações entre arcos e ângulos na circunferência de um círculo	<b>(EF09MA11)</b> Resolver problemas por meio do estabelecimento de relações entre arcos, ângulos centrais e ângulos inscritos na circunferência, fazendo uso, inclusive, de softwares de geometria dinâmica.	<b>(EF09MA11RS-1)</b> Reconhecer e utilizar arcos, ângulos centrais e inscritos em uma circunferência na resolução de problemas, estabelecendo algumas relações e fazendo uso de tecnologias digitais.
	Semelhança de triângulos	<b>(EF09MA12)</b> Reconhecer as condições necessárias e suficientes para que dois triângulos sejam semelhantes.	<b>(EF09MA12RS-1)</b> Investigar e expressar as condições para que os polígonos sejam semelhantes, explorando formas de solução para os problemas, incluindo o Teorema de Tales.  <b>(EF09MA12RS-2)</b> Explorar e representar relações entre

			<p>movimentos de transformação no espaço e semelhança de triângulos.</p> <p><b>(EF09MA12RS-3)</b> Reconhecer, deduzir e compreender as condições suficientes e necessárias para um triângulo ser semelhante a outro, em situações contextualizadas.</p>
	<p>Relações métricas no triângulo retângulo</p> <p>Teorema de Pitágoras: verificações experimentais e demonstração</p> <p>Retas paralelas cortadas por transversais: teoremas de proporcionalidade e verificações experimentais</p>	<p><b>(EF09MA13)</b> Demonstrar relações métricas do triângulo retângulo, entre elas o teorema de Pitágoras, utilizando, inclusive, a semelhança de triângulos.</p>	<p><b>(EF09MA13RS-1)</b> Perceber as regularidades da relação métrica em diferentes triângulos retângulos, relacionando a altura e projeções dos catetos no triângulo, através de recortes e dobraduras.</p> <p><b>(EF09MA13RS-2)</b> Identificar, reconhecer e demonstrar o triângulo retângulo como o caso em que ocorre a igualdade da soma das áreas do quadrado dos lados menores (catetos) com a área do quadrado do lado maior (hipotenusa).</p> <p><b>(EF09MA13RS-3)</b> Construir e demonstrar o Teorema de Pitágoras através da</p>

			composição de áreas em malha quadriculada.
Relações métricas no triângulo retângulo Teorema de Pitágoras: verificações experimentais e demonstração Retas paralelas cortadas por transversais: teoremas de proporcionalidade e verificações experimentais	<b>(EF09MA14)</b> Resolver e elaborar problemas de aplicação do teorema de Pitágoras ou das relações de proporcionalidade, envolvendo retas paralelas cortadas por secantes.	<b>(EF09MA14RS-1)</b> Observar as medidas dos lados e ângulos do triângulo com vistas a utilizar as relações métricas, entre elas o teorema de Pitágoras e semelhança de triângulos, para medir grandes distâncias, encontrando solução de problemas na construção civil, medidas agrárias, entre outros contextos.	
Polígonos regulares	<b>(EF09MA15)</b> Descrever, por escrito e por meio de um fluxograma, um algoritmo para a construção de um polígono regular cuja medida do lado é conhecida, utilizando régua e compasso, como também softwares.	<b>(EF09MA15RS-1)</b> Descrever, por escrito e por meio de um fluxograma, um algoritmo para a construção de um polígono regular cuja medida do lado é conhecida, utilizando régua e compasso, como também softwares.	
Distância entre pontos no plano cartesiano	<b>(EF09MA16)</b> Determinar o ponto médio de um segmento de reta e a distância entre dois pontos quaisquer,	<b>(EF09MA16RS-1)</b> Reconhecer e utilizar as relações do Teorema de Pitágoras para determinar a distância entre dois pontos no plano cartesiano.	

		<p>dadas as coordenadas desses pontos no plano cartesiano, sem o uso de fórmulas, e utilizar esse conhecimento para calcular, por exemplo, medidas de perímetros e áreas de figuras planas construídas no plano.</p>	<p><b>(EF09MA16RS-2)</b> Construir e aplicar um modelo algébrico para o cálculo da distância da linha do horizonte a um ponto de visão.</p>
	Vistas ortogonais de figuras espaciais	<p><b>(EF09MA17)</b> Reconhecer vistas ortogonais de figuras espaciais e aplicar esse conhecimento para desenhar objetos em perspectiva.</p>	<p><b>(EF09MA17RS-1)</b> Visualizar, analisar e reconhecer sombras projetadas por objetos em diferentes contextos, mostrando assim a representação de vistas ortogonais e suas variações de acordo com a posição do objeto, para desenhar objetos em perspectiva, com ou sem apoio de softwares.</p>
<b>Grandezas e medidas</b>	<p>Unidades de medida para medir distâncias muito grandes e muito pequenas</p> <p>Unidades de medida utilizadas na informática</p>	<p><b>(EF09MA18)</b> Reconhecer e empregar unidades usadas para expressar medidas muito grandes ou muito pequenas, tais como distância entre planetas e sistemas</p>	<p><b>(EF09MA18RS-1)</b> Reconhecer e empregar unidades que expressem medidas muito grandes ou muito pequenas, fazendo uso da notação científica.</p>

		solares, tamanho de vírus ou de células, capacidade de armazenamento de computadores, entre outros.	
	Volume de prismas e cilindros	<b>(EF09MA19)</b> Resolver e elaborar problemas que envolvam medidas de volume de prismas e de cilindros retos, inclusive com uso de expressões de cálculo, em situações cotidianas.	<b>(EF09MA19-R-1)</b> Realizar experimentos com volumes líquidos, identificando que os volumes podem ser idênticos mesmo que os sólidos utilizados tenham mesma forma com dimensões diferentes.  <b>(EF09MA19RS-2)</b> Solucionar, elaborar e discutir problemas que envolvam medidas de volumes de prismas e de cilindros retos.
<b>Probabilidade e estatística</b>	Análise de probabilidade de eventos aleatórios: eventos dependentes e independentes	<b>(EF09MA20)</b> Reconhecer, em experimentos aleatórios, eventos independentes e dependentes e calcular a probabilidade de sua ocorrência, nos dois casos.	<b>(EF09MA20RS-1)</b> Reconhecer e discutir a aplicabilidade de eventos independentes ou dependentes no cotidiano.
	Análise de gráficos divulgados pela mídia: elementos que	<b>(EF09MA21)</b> Analisar e identificar, em	<b>(EF09MA21RS-1)</b> Organizar, representar e discutir dados

	<p>podem induzir a erros de leitura ou de interpretação</p>	<p>gráficos divulgados pela mídia, os elementos que podem induzir, às vezes propositadamente, erros de leitura, como escalas inapropriadas, legendas não explicitadas corretamente, omissão de informações importantes (fontes e datas), entre outros.</p>	<p>de problemas analisando-os criticamente por meio das medidas de tendência central.</p> <p><b>(EF09MA21RS-2)</b> Analisar, identificar e discutir, a partir de gráficos, os elementos que podem induzir a erros de leitura, como escalas inapropriadas, legendas não explicitadas corretamente, omissão de informações (fontes e datas), entre outros divulgados pela mídia.</p>
	<p>Leitura, interpretação e representação de dados de pesquisa expressos em tabelas de dupla entrada, gráficos de colunas simples e agrupadas, gráficos de barras e de setores e gráficos pictóricos</p>	<p><b>(EF09MA22)</b> Escolher e construir o gráfico mais adequado (colunas, setores, linhas), com ou sem uso de planilhas eletrônicas, para apresentar um determinado conjunto de dados, destacando aspectos como as medidas de tendência central.</p>	<p><b>EF09MA22RS-1)</b> Discutir, definir e construir o gráfico mais adequado (colunas, setores, linhas), com ou sem uso de planilhas eletrônicas, para apresentar um determinado conjunto de dados, destacando aspectos como as medidas de tendência central.</p>
	<p>Planejamento e execução de pesquisa amostral e apresentação de relatório</p>	<p><b>(EF09MA23)</b> Planejar e executar pesquisa amostral envolvendo tema da realidade social e comunicar os resultados por meio de relatório contendo</p>	<p><b>(EF09MA23-RS1)</b> Tratar informações de dados provenientes de pesquisas planejadas e realizadas a partir de temáticas sociais, econômicas, financeiras, educacionais, culturais e</p>

		avaliação de medidas de tendência central e da amplitude, tabelas e gráficos adequados, construídos com o apoio de planilhas eletrônicas.	representá-los, em tabelas e gráficos adequados, com ou sem uso de planilhas eletrônicas, para análise e tomada de decisões.
--	--	---	--



**UNDIME**

União Nacional dos Dirigentes  
Municipais de Educação



**BASE  
NACIONAL  
COMUM  
CURRICULAR**

**EDUCAÇÃO É A BASE**



**ESTADO DO RIO GRANDE DO SUL**  
**SECRETARIA DA EDUCAÇÃO**

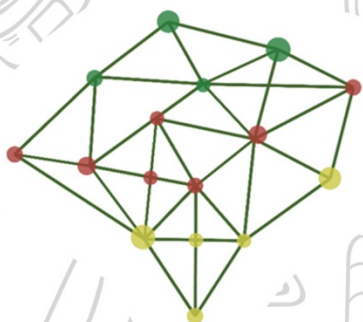




**BASE  
NACIONAL  
COMUM  
CURRICULAR**

EDUCAÇÃO É A BASE

# CIÊNCIAS DA NATUREZA



Referencial  
**CURRICULAR**  
Gaúcho



JOSÉ IVO SARTORI  
**GOVERNADOR**

JOSÉ PAULO CAIROLI  
**VICE-GOVERNADOR**

RONALD KRUMMENAUER  
**SECRETÁRIO DE EDUCAÇÃO**

MARCELO AUGUSTO MALLMANN  
**PRESIDENTE UNDIME-RS**

BRUNO EIZERIK  
**PRESIDENTE DO SINEPE-RS**

## FICHA CATALOGRÁFICA

CIP - Brasil Dados Internacionais de Catalogação na Publicação

SEBE – RS Sistema Estadual de Bibliotecas Escolares

37.01 Rio Grande do Sul. Secretaria de Estado da Educação. Departamento Pedagógico,  
R 585r União Nacional dos Dirigentes Municipais de Educação  
Referencial Curricular Gaúcho: Ciências da Natureza. Porto Alegre  
Secretaria de Estado da Educação, Departamento Pedagógico, 2018. V1

1. Políticas Públicas - Aprendizagem- Currículo-Competências-Habilidades-  
Formação Continuada-Ciências da Natureza I. Título.

CDU 37.01

**COMISSÃO ESTADUAL DE MOBILIZAÇÃO**  
**SECRETARIA DE ESTADO DE EDUCAÇÃO-SEDUC/RS**  
Ronald Krummenauer

**SECRETARIA DE ESTADO DE EDUCAÇÃO-SEDUC/RS**  
Sônia Maria Oliveira da Rosa

**UNIÃO NACIONAL DOS DIRIGENTES MUNICIPAIS DE EDUCAÇÃO/RS**  
**(UNDIME/RS)**

Marcelo Augusto Mallmann

**UNIÃO NACIONAL DOS DIRIGENTES MUNICIPAIS DE EDUCAÇÃO/RS**  
**(UNDIME/RS)**

Marléa Ramos Alves

**CONSELHO ESTADUAL DE EDUCAÇÃO –RS(CEED/RS)**

Beatriz Edelweiss Steiner Assmann

**UNIÃO NACIONAL DOS CONSELHOS MUNICIPAIS DE EDUCAÇÃO DO RS**  
**(UNCME)**

Fabiane Bitello Pedro

**FEDERAÇÃO DA ASSOCIAÇÃO DO CÍRCULO DE PAIS E MESTRES**  
**(ACPM)**

Berenice Cabreira da Costa

**SINDICATO DO ENSINO PRIVADO DO RIO GRANDE DO SUL -**  
**RS(SINEPE/RS)**

Naime Pigatto

**UNIÃO GAÚCHA DE ESTUDANTES**

Gleison Minhos Carvalho

**FÓRUM ESTADUAL DE APOIO À FORMAÇÃO DOCENTE(FEPAD)**

Rosane Aragon

**COMISSÃO DE EDUCAÇÃO, CULTURA, DESPORTO, CIÊNCIA E  
TECNOLOGIA DA ASSEMBLEIA LEGISLATIVA**

Zilá Breitenbach

**FÓRUM NACIONAL DOS CONSELHOS ESTADUAIS DE EDUCAÇÃO –  
FNCE**

Odila Cansian Liberali

**MINISTÉRIO PÚBLICO DO RIO GRANDE DO SUL (MP-RS)**

Danielle Bolzan Teixeira

**FEDERAÇÃO DAS ASSOCIAÇÕES DOS MUNICÍPIOS DO RIO GRANDE DO  
SUL (Famurs)**

Itamar Baptista Chagas

**COORDENADORAS DE CURRÍCULO**

**Sônia Maria de Oliveira da Rosa**

Coordenadora Estadual de Currículo –CONSED

**Marléa Ramos Alves**

Coordenadora Estadual de Currículo-UNDIME

**COORDENADORES DE ETAPAS**

**Patrícia Castilhos dos Reis- UNDIME/RS**

Coordenadora de Etapa –Educação Infantil

**Neide Beatriz Rodrigues Vargas-UNDIME/RS**

Coordenadora de Etapa – Ensino Fundamental Anos Iniciais

**Claudia Gewehr Pinheiro- SEDUC/RS**

Coordenadora de Etapa- Ensino Fundamental Anos Finais

## **REDADORES DE CURRÍCULO**

### **ARTE**

Fernanda Saldanha- UNDIME/RS

Viviane Kneib-SEDUC/RS

### **CIÊNCIAS DA NATUREZA**

Cíntia Padilha da Silva-SEDUC/RS

Eliete Teresa Sehorek-UNDIME/RS

Magda Rejane Bonapaz Motta-SEDUC/RS

### **EDUCAÇÃO FÍSICA**

Danusa Elena Zanella-SEDUC/RS

Rodrigo Ramminger-UNDIME/RS

### **EDUCAÇÃO INFANTIL**

Elsa Maria Gass-UNDIME/RS

Patrícia Santos Anflor-UNDIME/RS

Regina Gabriela Gomes-UNDIME/RS

### **ENSINO RELIGIOSO**

Clenice Drews Amorim-SEDUC/RS

Denise Chagas Figueiredo-SEDUC/RS

Dionísio Felipe Hatzenberger-UNDIME/RS

Elaine Terezinha Schmidt Schuck- SEDUC/RS

Josefa Janete C. de Holanda Cavalcanti-SEDUC/RS

Graziela Maria Lazzari-SEDUC/RS

Maria Inez Batista Ribas-SEDUC/RS

### **GEOGRAFIA**

Emerson Lizandro Dias Silveira-SEDUC/RS

Fábio Luís Mallmann-UNDIME/RS

## **HISTÓRIA**

Lilian Melo Rodrigues Reinghardt-UNDIME/RS

Raquel Padilha da Silva-SEDUC/RS

## **INGLÊS**

Juliana Grieger-SEDUC/RS

Karina Rott-UNDIME/RS

## **LÍNGUA PORTUGUESA**

Adriana Schneider-SEDUC/RS

Andrea Bandarra Westphalen-SEDUC/RS

Lilian Teresinha Martiny Haigert-UNDIME/RS

## **MATEMÁTICA**

Ivanete Rocha de Miranda-SEDUC/RS

Neusa Maria Spillari da Silva Dembogurski-SEDUC/RS

Simone Mumbach-UNDIME/RS

## **ARTICULADOR DO REGIME DE COLABORAÇÃO**

Diego Lutz-UNDIME/RS

## **ANALISTA DE GESTÃO BNCC/RS**

Roza Dolmen Bonagamba

## **COLABORADORES**

**Cleuza Repulho**

Fundação Lemann

**Thereza Perez**

Cedac

**Sonia Regina da Luz Matos**  
Universidade de Caxias do Sul  
Introdução às Teorias de Currículo

**Angela Lopes**  
Movimento pela Base  
Oficina: Discussão da Estrutura Curricular

**Anna Penido Monteiro**  
Instituto Inspirare  
Habilidades e Competências

**Maria Helena Webster**  
Movimento pela Base  
Habilidades - Componente Curricular Arte

## **COLABORADORES EXTERNOS DOS COMPONENTES CURRICULARES**

### **ARTE**

Artes Visuais: Lutiére Dalla Valle- Universidade Federal de Santa Maria  
Dança: Carlise Scalamato Duarte- Universidade Federal de Santa Maria  
Música: Jéssica Franciéli Fritzen- EMEF Arco-Íris e EMEI Ciranda dos Sonhos-  
Imigrante/RS  
Teatro: Josiane Medianeira Soares – Unisc (Escola de Educação Básica  
Educar-se) - Santa Cruz do Sul/RS

### **CIÊNCIAS DA NATUREZA**

Mauro Trojan- Instituto Paideia  
Maristela Luisa Stotzl Brizzi-Seduc/RS

### **EDUCAÇÃO FÍSICA**

Fernando Jaime Gonzalez- Universidade Regional do Noroeste do Estado do  
Rio Grande do Sul



Júlio Saldanha Pereira- Secretaria Municipal de Esporte de Estrela/RS  
Ricardo da Silva Rocha – EMEF Leo Joas Estrela/RS

### **EDUCAÇÃO INFANTIL**

Luciane Varisco Focesi- Secretaria Municipal de Educação de Novo  
Hamburgo/RS OBECI  
Paulo Sérgio Fochi- Unisinos/Ufrgs  
Raquel Karpinski Lemes- Faccat

### **ENSINO RELIGIOSO**

José Adilson Santos Antunes-Seduc/RS  
Sérgio Rogério Azevedo Junqueira- Puc/PR  
Marcos Sandrini (*In Memoriam*) - Faculdade Dom Bosco/ CNBB

### **GEOGRAFIA**

Angela Maria Federhen Barden- Escola Estadual de Ensino Fundamental Irmã  
Branca- Lajeado/RS  
Caroline Klafke- Colégio Genecista João Batista de Mello- Lajeado/RS  
Cristiane Feltraco Navarro-- Instituto Estadual De Educação-Estrela/RS  
Daiani Wagner- Escola Estadual de Ensino Fundamental Tancredo de Almeida  
Neves  
Dionísio Felipe Hatzenberger-Undime/RS  
Gabriel Pinto da Silva-Seduc/RS  
Ineide Bruxel Machado- Escola Estadual de Educação Básica Padre Fernando  
– Roca Sales /RS  
Miria Teresinha Gasparotto- Escola Estadual De Ensino Médio Capitão/RS  
Rosangela Penso Poletti- Escola Estadual de Ensino Médio General Souza  
Doca- Muçum/RS  
Vânia Maria Cima- Escola Estadual de Ensino Médio Doutor Ricardo/RS

### **HISTÓRIA**

Adriana Conceição Santos dos Santos-Seduc/RS  
Dionísio Felipe Hatzenberger-Undime/RS  
Lúcia Regina Brito Pereira-Seduc/RS

Rodrigo Venzon-Seduc/RS

### **INGLÊS**

Mayra Moreira- Rede Municipal de Ensino de Caxias do Sul/RS

### **LÍNGUA PORTUGUESA**

Cristiane Gomes- Secretaria Municipal de Educação de Esteio/RS

Cármem Maria França da Silva-Seduc/RS

Ismael Moreira Jardim - Seduc/RS

Joseane Matias- Secretaria Municipal de Educação de Novo Hamburgo/RS

### **MATEMÁTICA**

Cláudio Cristiano Liell- Famur, Anhanguera e Faculdade Cenecista de Farroupilha.

Gladis Helena Oliveira Vieira-Seduc/RS

Luciana Schwengber- Unisc/Uniritter

Márcia Isabel da Silva- Secretaria Municipal de Educação de Novo Hamburgo/RS

### **TEXTO INTRODUTÓRIO**

Adriana Conceição Santos dos Santos-Seduc/RS

Alessandra Maria Bohm-Seduc/RS

Ana Elisabeth Bohn Agostini-Seduc/RS

Ana Lúcia Orengo Guiel-Secretaria Municipal de Educação de Novo Hamburgo/RS

Dariane Rodigheri-Seduc/RS

Gabriel Pinto da Silva- Seduc/RS

José Adilson Santos Antunes-Seduc/RS

Marcia da Silva Garcia-Seduc/RS

Rodrigo Venzon-Seduc/RS

Sônia Lopes dos Santos-Seduc/RS

## **REVISORES ORTOGRÁFICOS**

Carlos Batista Bach- Secretaria Municipal de Educação de Novo  
Hamburgo/RS

Fernanda Vanessa Machado Bartikoski- Unisinos

Ismael Moreira Jardim- Seduc/RS

Joseane Matias- Secretaria Municipal de Educação de Novo  
Hamburgo/RS

Rosimar Limberger- Conselho Municipal de Educação- Santa Cruz do  
Sul/RS

Silvana Favreto- Seduc/RS

## **APOIO**

Mstech

## Sumário

<b>APRESENTAÇÃO</b> .....	12
<b>INTRODUÇÃO</b> .....	16
<b>RIO GRANDE DO SUL: IDENTIDADE</b> .....	19
<b>ESTRUTURA DO DOCUMENTO</b> .....	21
<b>1. CONCEPÇÕES</b> .....	21
1.1 Educação .....	21
1.2 Aprendizagem .....	22
1.3 Educação e formação de sujeitos no contexto escolar .....	23
1.4 Currículo .....	25
1.5 Competências Gerais da Base .....	27
1.6 Interdisciplinaridade .....	29
1.7 Educação Integral .....	30
1.8 Ciência e Tecnologia Aplicadas à Educação do Século XXI .....	31
1.9 Avaliação .....	32
1.10 Formação Continuada dos profissionais da educação .....	34
<b>2. MODALIDADES DE ENSINO</b> .....	<b>36</b>
2.1 Educação Especial .....	36
2.2 Educação de Jovens e Adultos .....	37
2.3 Educação do Campo .....	39
2.4 Educação Escolar Indígena .....	41
2.5 Educação das Relações Étnico-raciais e Educação Escolar Quilombola	<b>42</b>
<b>3. TEMAS CONTEMPORÂNEOS</b> .....	<b>46</b>
<b>4. CIÊNCIAS DA NATUREZA</b> .....	<b>48</b>

## APRESENTAÇÃO

### O REFERENCIAL CURRICULAR GAÚCHO E O REGIME DE COLABORAÇÃO: RESPONSABILIZAÇÃO PELA EDUCAÇÃO DE QUALIDADE NO RIO GRANDE DO SUL

O artigo 211 da Constituição Federal, identificando a complexidade na prestação e provimento da educação pública determina que “a União, os Estados e os Municípios organizarão em regime de colaboração seus sistemas de ensino”. A regulamentação incipiente sobre um regime de colaboração na área educacional torna a fomentação de políticas educacionais como tarefa difícil. Na esteira dos dispositivos legais, destaca-se, além da Constituição Federal/88 - Art. 210 que assegura a formação básica comum, outros marcos legais como LDB Lei das Diretrizes e Bases da Educação Nacional Art. 26. Plano Nacional de Educação 13.005/25 de junho de 2014, mais especificamente nas metas Meta 2 – estratégia 2.1 e Meta 3 – estratégia 3.1. assim como Plano Estadual de Educação e os Planos Municipais de Educação.

Embora o Regime de Colaboração esteja descrito nos Planos Nacional e Estadual de Educação, as ações nessa direção ainda são tímidas, pois envolvem muitas variáveis entre a União, Estados e Municípios, gerando entraves na operacionalização das políticas educacionais.

Na contramão desses discursos, se inscreve o *Referencial Curricular Gaúcho* com enfoque nos esforços entre Estado e Municípios, bem como na articulação com as escolas privadas, num movimento de negociação constante para garantir a qualidade e equidade na elaboração deste documento. Foi necessário refletir, problematizar e agir para além das fronteiras dos Sistemas ou Redes de Ensino. Tudo isso não é tarefa fácil, pelo contrário exige atuação conjunta, coletividade e comprometimento com a educação de território (marcas e subjetividades dos sujeitos no espaço).

O regime de colaboração aqui referido está pautado na forma cooperativa, colaborativa e não competitiva de gestão das políticas educacionais estabelecida entre a União, o Estado e os Municípios. Ele estabelece relações entre os entes federados para o desenvolvimento de ações que beneficiem ambos. É neste sentido que a implementação da Base Nacional Comum Curricular e a construção do *Referencial Curricular Gaúcho* se institui, enfrentando os desafios

educacionais de todas as etapas e modalidades da educação pública e privada.

Portanto, baseia-se em regulamentação que estabelece atribuições específicas de cada representação educacional, em que os compromissos sejam partilhados e organizados por uma política referenciada na unidade nacional.

Assim, tal construção requer relações de interdependência entre os entes federados, não no sentido vertical, mas na horizontalidade dos benefícios e responsabilidades. É preciso muita maturidade na gestão educacional para a garantia da integralidade do Estado como nação. É exatamente nesta perspectiva que este documento se inscreve, abrindo mão das particularidades para consolidar um documento curricular de território, observando ainda o não engessamento do currículo, mas entendendo-o como construção social balizador dos documentos próprios, respeitando seus contextos.

Para formalizar a política de regime de colaboração neste trabalho foi instituído pela Portaria N° 45/2018 no seu art. 2° quais instituições que compõem a Comissão Estadual de Mobilização para a Implementação da Base Nacional Comum Curricular- BNCC e para a Elaboração do Referencial Curricular Gaúcho, e designando assim seus representantes pela Portaria N° 342/2018 com as seguintes representações e nomeações: Secretaria de Estado da Educação – Sônia Maria Oliveira da Rosa. União Nacional dos Dirigentes Municipais de Educação, seccional Rio Grande do Sul – Marcelo Augusto Mallmann. Conselho Estadual de Educação do Rio Grande do Sul – Beatriz Edelweiss Steiner Assmann. União Nacional dos Conselhos Municipais de Educação do Rio Grande do Sul – Fabiane Bitello Pedro. Sindicato do Ensino Privado do Rio Grande do Sul – Naime Pigatto. Federação da Associação do Currículo de Pais e Mestres – Berenice Cabreira da Costa. União Gaúcha dos Estudantes Secundaristas – Gleison Minhos Carvalho. Fórum Estadual de Apoio à Formação Docente – Rosane Aragon. Comissão de Educação, Cultura Desporto, Ciência e Tecnologia da Assembleia Legislativa – Zilá Breitenbach. Ministério Público do Rio Grande do Sul – Danielle Bolzan Teixeira. Federação das Associações dos Municípios do Rio Grande do Sul – Itamar Baptista Chagas.

Nessa ótica, as proposições metodológicas adotadas constituíram-se em estratégias à implementação desta política no Estado do Rio Grande do Sul, tendo em vista o cenário da educação nacional (implementação da BNCC). Tal movimento articulado em regime de colaboração também converge e está em

consonância com as lutas históricas e debates de construção coletiva das políticas educacionais. Assim, o *Referencial Curricular Gaúcho* construído, polifonicamente, corrobora para a garantia da educação como bem público e de direito social.

Ronald Krummenauer  
**Secretário Estadual da Educação**

Marcelo Augusto Mallmann  
**Presidente da Undime/RS**  
**Secretário Municipal de Estrela/RS**

## INTRODUÇÃO

### O REFERENCIAL CURRICULAR GAÚCHO: COMO NASCEM AS IDEIAS?

As discussões sobre o currículo vêm ganhando visibilidade através dos documentos legitimados pelo Conselho Nacional de Educação, principalmente com a homologação da Base Nacional Comum Curricular (Resolução CNE/CP Nº 2, de 22 de dezembro de 2017), sendo esta entendida como políticas educacionais regulatórias. Tais discursos se constituem como fios que se completam e tecem uma série de enunciados, nos quais cada um dos sujeitos ocupa uma posição de poder, sendo narrados e enredados entre si, dando sentido ao atual cenário de construção curricular nas 27 unidades federativas do país. Este documento é resultado da construção coletiva, balizada na Base Nacional Comum Curricular e demais marcos legais da educação voltados ao currículo e suas implicações.

Caracteriza-se pela forma democrática e colaborativa e, como tal, reflete o desejo de uma educação de qualidade para todos os estudantes, como preceitua a Constituição Federal e demais dispositivos legais correspondentes.

O destaque deste documento está no reconhecimento da educação escolarizada no sentido de Território, sendo este compreendido, não apenas como espaço, mas como marcas e subjetividades significativas para a formação integral dos sujeitos em condição de pertencimento. Dessa forma, os sujeitos em formação terão as mesmas oportunidades de aprendizagem, independente dos sistemas educacionais, das redes de ensino ou escolas privadas que pertencem, considerando ainda as características locais.

O *Referencial Curricular Gaúcho* está engendrado com as dez macrocompetências essenciais da BNCC. Estas devem ser desenvolvidas ao longo da educação básica, com o objetivo de garantir as aprendizagens de forma espiralada (cognitivas, comunicativas, pessoais e sociais), com foco na equidade e na superação das desigualdades de qualquer natureza.

O Rio Grande do Sul, como órgão federado, estabeleceu regime de colaboração entre Estado e Municípios, bem como com as escolas privadas, objetivando definir o processo de construção de um documento gaúcho, unindo esforços, conhecimentos, trajetórias, experiências e otimizando recursos. Neste



sentido, a Secretaria de Estado da Educação do Rio Grande do Sul (SEDUC/RS) e União Nacional dos Dirigentes Municipais de Educação do Rio Grande do Sul (UNDIME/RS) pautadas pelo princípio da isonomia, desenvolveram um trabalho de parceria e colaboração, reunindo professores especialistas e demais profissionais da educação para construção de uma identidade de território, com foco na aprendizagem de todos. Soma-se a esta construção a articulação com o Sindicato do Ensino Privado (SINEPE/RS), reforçando o contexto educacional do Estado do Rio Grande do Sul.

A democratização metodológica da construção do documento se deu pela participação dos profissionais da educação por meio da plataforma virtual “Referencial Curricular Gaúcho”. A ferramenta possibilitou duas consultas públicas aos profissionais da educação do Rio Grande do Sul. Tais contribuições foram sistematizadas pelos Redatores de Currículo (SEDUC e UNDIME), acompanhados pelas Coordenadoras Estaduais de Currículo e as Coordenadoras de Etapa (EI, EF1 e EF2). Os estudos sobre concepções de currículo, construção dos documentos curriculares, bem como estudos dirigidos sobre competências e habilidades constituíram um arcabouço intelectual para a construção do *Referencial Curricular Gaúcho*. Na esteira metodológica sublinha-se, ainda, os esforços da construção dos fundamentos que embasam este documento, tendo a participação de diferentes instituições educacionais do Estado. O documento, uma vez construído passou pela análise das Audiências Públicas Virtuais, acolhendo outras contribuições que ainda não haviam sido consideradas no documento. Por fim, a Conferência Estadual na capital do Estado teve como principal objetivo validar o documento construído por muitas mãos.

O *Referencial Curricular Gaúcho* está estruturado em seis cadernos pedagógicos: o primeiro que reúne princípios orientadores, concepções, tempos e espaços do currículo na Educação Infantil. Os demais organizados por Áreas do Conhecimento: Linguagens, Matemática, Ciências da Natureza, Ciências Humanas e Ensino Religioso. Os seis cadernos apresentam os fundamentos pedagógicos, a caracterização de suas áreas e componentes curriculares, bem como o quadro organizacional do currículo construído, contendo unidades temáticas, objeto do conhecimento, competências e habilidades da BNCC e

habilidades acrescidas das contribuições dos profissionais da educação do Estado do Rio Grande do Sul.

Este é um documento balizador para construção dos currículos nas escolas de diferentes esferas no Estado do Rio Grande do Sul. Cabe aos sistemas e redes de ensino, bem como às escolas privadas, a construção de *Documento Orientador*, viabilizando as peculiaridades locais no que tange às questões curriculares.

Sônia Maria Oliveira da Rosa  
**Coordenadora Estadual de Currículo – Consed/SEDUC/RS**

Marléa Ramos Alves  
**Coordenadora Estadual de Currículo – Undime/RS**

## RIO GRANDE DO SUL: IDENTIDADES

Alguns autores apontam que a identidade regional dos estados do Sul é fruto da formação social e territorial, única no Brasil, constituída socialmente no século XIX e politicamente entre 1892 e 1930<sup>1</sup>. O principal período de constituição dessa formação foi o século XIX e a formação especificamente do Rio Grande do Sul foi fruto do fato da fronteira estar em guerra, envolvido pelas disputas militares entre Portugal e Espanha pela posse da Colônia de Sacramento no século XVII. Seu território ora pertenceu à Espanha, ora a Portugal. Uma terra que se formou pela cruz e pela espada. Pela cruz das Missões Jesuíticas e pela espada com que se traçaram suas fronteiras.

Rio Grande do Sul possui 497 municípios, sendo a capital do Estado o município de Porto Alegre. Sua área total é de 281.737,888 km<sup>2</sup>. Está situado na região Sul e tem por limites o Estado de Santa Catarina, os países Argentina e Uruguai além do Oceano Atlântico. Possui uma população estimada (2017) de 11.322.895 e Densidade Demográfica de 37,96 hab./km<sup>2</sup>.

O Estado apresenta o Índice de Desenvolvimento Humano (IDH). Em 2010 o IDH do Rio Grande do Sul era 0,746, que situou essa Unidade Federativa (UF) na faixa de Desenvolvimento Humano Alto (IDH entre 0,700 e 0,799). A dimensão que mais contribui para o IDHM da UF é Longevidade, com índice de 0,840, seguida de Renda, com índice de 0,769, e de Educação, com índice de 0,642. O Rio Grande do Sul é atualmente a quarta economia do Brasil pelo tamanho do Produto Interno Bruto - PIB, chegando a R\$ 381,9 bilhões<sup>2</sup>. O RS participa com 6,3% do PIB nacional, sendo superado pelos estados de São Paulo (32,4%), Rio de Janeiro (11%) e Minas Gerais (8,7%). A economia gaúcha possui estreita relação com os mercados nacional e internacional, superior à média brasileira. Por isso a participação da economia gaúcha tem oscilação superior à dos demais estados brasileiros pois é muito influenciada pela dinâmica das exportações. E, embora a estrutura setorial do VAB (Valor Adicionado Bruto) do Rio Grande do Sul confirme a forte participação do Setor de Serviços, que apresentou grande crescimento durante as duas últimas décadas, pode-se dizer

---

1 FUNDAÇÃO de Economia e Estatística Siegfried Emanuel Heuser. Disponível em: <<http://www.fee.rs.gov.br/3-decadas/detalhe.php?ref=02&vol=volume1>>

2 <http://www.atlassocioeconomico.rs.gov.br>

que a economia gaúcha é impulsionada por dois setores hegemônicos: a Agropecuária e a Indústria de Transformação.

Dessa forma, o cultivo da cultura gaúcha, a lembrança das nossas lutas, os conflitos e conquistas, o desenvolvimento, o respeito às manifestações de toda ordem nos torna um povo de “grandes feitos”, corroborando para o orgulho cívico de geração em geração. Com esse mesmo espírito, o Rio Grande do Sul acolhe o mosaico étnico-racial que compõe a população gaúcha.

Fica o convite para uma leitura atenta a este documento construído de forma coletiva e em Regime de Colaboração, envolvendo as esferas educacionais gaúchas.

## ESTRUTURA DO DOCUMENTO

### PRINCÍPIOS ORIENTADORES DO DOCUMENTO

#### 1. CONCEPÇÕES

##### 1.1 Educação

Considerando as mudanças históricas, sociais, políticas e econômicas muitas são as concepções de educação que vão se instituindo nas sociedades, implicando em paradigmas educacionais que compõem o vasto território da educação, nas suas mais diversas dimensões. Este documento não pretende realizar estudo histórico sobre as concepções da educação nas suas mais diferentes correntes teóricas já estudadas.

Interessa aqui pautar a concepção de educação como processos em constante transformação. Em seu sentido mais amplo, compreender o desenvolvimento integral do sujeito (físico, intelectual, emocional, afetivo, social e cultural), que permita as formas de inserção social, envolvendo educação escolar e extraescolar.

A literatura, no campo educacional, sinaliza que o fenômeno educativo representa a expressão de interesses sociais em conflito. Muito se tem estudado e debatido que a educação deve ter caráter emancipatório, entendendo também que as dialéticas das relações estão em pleno movimento e transitam por dentro destas instituições escolarizadas, implicando em transformações sociais. Dessa forma, as práticas educativas pressupõem vetores de diferentes sentidos na formação humana, a fim de que se torne efetivo o processo educativo.

A complexidade da sociedade do século XXI impõe outras maneiras de vislumbrar o mundo, exigindo da educação escolarizada outras formas de práticas educativas diárias, no interior das salas de aula, sendo essas efetivas a fim de promover a formação humana na sua integralidade.

Na perspectiva do mundo contemporâneo, o universo simbólico das crianças e adolescentes está também vinculado aos suportes variados (imagens, infográficos, fotografia, sons, música, textos) veiculados através da internet, da TV, da comunicação visual de ambientes públicos, da publicidade, do celular, entre outros. Dessa forma, estabelecer relações com as diversas competências e habilidades implica abrir oportunidades para que os estudantes acessem estes

e outros tipos de suportes e veículos, com o objetivo de selecionar, organizar e analisar criticamente a informação presente em tais artefatos culturais.

A educação escolarizada pensada para este documento está pautada no direito de aprender independente do sistema ou rede educacional em que pertencem os estudantes. Também implica na contextualização e sistematização dos conceitos articulados com processos de aprendizagem organizados de forma interdisciplinar e transdisciplinar. na construção do conhecimento orientado pelo professor em atividades diversificadas com foco no desenvolvimento de competências e habilidades de cada etapa de ensino, vinculando as macrocompetências da BNCC. e no entendimento do estudante como protagonista do processo educativo.

## **1.2 Aprendizagem**

A sala de aula é um local de descobertas, interação social, superação e desafios. E, é também nela que a aprendizagem acontece, envolvendo experiências construídas por fatores emocionais, neurológicos, relacionais e ambientais. Aprender é o resultado da interação entre estruturas mentais e o meio, o conhecimento é construído e reconstruído continuamente. Nessa perspectiva o pátio escolar, as praças, as ruas, entre outros espaços, potencializam o desenvolvimento de habilidades cognitivas, sociais, motoras e emocionais dos estudantes, dando ênfase ao desemparedamento.

A aprendizagem se intensifica por meio da participação, mediação e interatividade. No caso da educação escolarizada, os ambientes propícios para aprendizagem precisam ser dimensionados, bem como o papel dos atores e coautores do processo, que precisam ser compreendidos como articuladores e mediadores do processo de aprendizagem. A educação escolarizada, entendida como campo de interatividade, contempla tempos e espaços novos, diálogo, problematização e produção própria dos educandos. Nesse sentido, mediar significa intervir e promover mudanças. Como mediador, o docente passa a ser coautor, comunicador e colaborador, fomentando a criatividade no processo de aprendizagem dos estudantes.

Considerada um processo natural, a aprendizagem escolar resulta de uma complexa atividade mental, na qual o pensamento, a percepção, a emoção,

a memória, a motricidade e os conhecimentos prévios estão, onde os sujeitos possam sentir o prazer de aprender.

Discorrer sobre aprendizagem escolar, neste documento, implica em um conceito diretamente vinculado à construção curricular, organizada para orientar, dentre outros, os diversos níveis de ensino e as ações pedagógicas. O Referencial Curricular Gaúcho associa-se à identidade da instituição escolar, à sua organização e funcionamento e ao papel que exercer a partir das aspirações e expectativas da sociedade e da cultura em que se insere. São nos documentos escolares que se instituem a experiência, bem como a planificação no âmbito da escola, colocada à disposição dos estudantes visando potencializar o seu desenvolvimento integral, a sua aprendizagem e a capacidade de conviver de forma produtiva e construtiva na sociedade. Nessa concepção, o currículo é construído a partir do projeto pedagógico da escola e viabiliza a sua operacionalização, orientando as atividades educativas, as formas de executá-las, definindo suas finalidades.

Tudo isso tem espaço no projeto pedagógico da escola, como ponto de referência para definir a prática escolar e promover aprendizagem, orientando e operacionalizando o currículo no contexto local, a fim de promover o desenvolvimento e a aprendizagem dos estudantes, considerando-se os seguintes aspectos já defendidos por especialistas na área educacional: a atitude da escola para diversificar e flexibilizar o processo de aprendizagem, dando atenção às diferenças individuais dos estudantes. a identificação das necessidades educacionais, priorizando meios favoráveis à sua educação. a consideração dos documentos referências sobre currículo, abrindo possibilidades de propostas curriculares diversificadas e flexíveis. a possibilidade de incluir professores especializados, serviços de apoio e outros, não convencionais, para favorecer o processo educacional

### **1.3 Educação e formação de sujeitos no contexto escolar**

É incontestável a incessante transformação do mundo, sob o signo da globalização e de outros modos de acesso e compartilhamento de informações, impactando diretamente nas relações estabelecidas entre os interesses e necessidades dos estudantes e nos recursos didáticos e metodológicos

utilizados para a aquisição dos saberes, conhecimentos e valores que serão construídos nos espaços escolares.

Por essa razão, se faz necessária a promoção de um ensino que concentre suas ações na busca de uma aprendizagem significativa, atentando para as diferentes experiências de vida de cada um, compreendendo que estas diferenças podem estar ligadas a uma série de fatores, tais como: classe social, gênero, relações étnico-raciais, sexualidade, religiosidade, faixa etária, linguagem, origem geográfica, etc.

Tendo em vista a influência histórica e cultural das instituições escolares na constituição das sociedades cabe ressaltar o atravessamento de diversas áreas do conhecimento (e, dentro destas, diferentes vertentes de pensamento), na construção de uma abrangente e complexa rede de significados teóricos e conceituais, que contribuem para o fomento dos debates e a busca por respostas, ainda que provisórias, em torno desta temática.

Contribuições provenientes dos campos de pesquisa das Ciências Sociais, Filosofia, Psicologia, Psicopedagogia, entre outros, fornecem subsídios às inquietações inerentes aos processos de Ensino-Aprendizagem. Questionamentos que envolvem aspectos constitutivos do tema, entre eles: princípios e fins da educação, qualificação e democratização do ensino, processos de aquisição da aprendizagem, aspectos curriculares e didático-metodológicos.

A diversidade cultural e identitária e os significados da escola para quem a compõe traz uma grande complexidade dos processos de ensino e aprendizagem e nas interações que ali se estabelecem. A escola terá diferentes significados, funções e representações para estes sujeitos: local de sociabilização, de troca de experiências, de aprendizagem e formação de cidadania, entre tantos outros.

Deste modo, a Escola pode ser compreendida como um espaço localizado entre a família e a sociedade, contribuindo na subjetivação da construção de aspectos afetivos, éticos e sociais, individuais e grupais, ensinando, portanto, modos de ser e estar na vida e na sociedade. Necessário ressaltar que o desenvolvimento de aspectos cognitivos, biológicos, psíquicos e sociais fazem parte das etapas do Ciclo Vital, nesta interação.



Portanto, vale destacar a importância da utilização dos dispositivos legais que norteiam e servem como parâmetros balizadores para garantir os direitos dos sujeitos que experienciam as vivências escolares, entre eles, o Estatuto da Criança e do Adolescente, a Lei de Diretrizes e Bases da Educação Brasileira e a Constituição Federal, documentos estes sintonizados na promoção da oferta do Acesso e Permanência universal a um modelo de Educação Pública Laica, Gratuita e de Qualidade, pois trata-se de um direito humano fundamental, devendo ainda ser compreendido, enquanto um dever compartilhado entre a família, a sociedade e o Estado, consagrando-se, portanto, como uma ferramenta para a promoção de igualdade e da cidadania.

#### **1.4 Currículo**

As discussões sobre o currículo têm incorporado questões sobre os conhecimentos escolares, sobre os procedimentos e as relações sociais que constituem o cenário em que os conhecimentos circulam, sobre as transformações que constituem os estudantes, sobre os valores que inculcam e as identidades que constroem. Tais discussões são fortemente marcadas por questões pertinentes ao conhecimento, verdade, poder e identidade.

As reflexões sobre o currículo são muito amplas e por uma questão de delimitação teórica, faremos um recorte e assumiremos neste texto, o currículo como as experiências escolares que se desdobram em torno do conhecimento, em meio a relações sociais, e que contribuem para a construção das identidades dos estudantes. Currículo associa-se, assim, ao conjunto de esforços pedagógicos desenvolvidos com intenções educativas.

No currículo se sistematizam esforços pedagógicos. O currículo, em outras palavras, engendra o espaço central em que todos atuam, nos diferentes níveis do processo educacional, conferindo autoria na sua elaboração. O papel do professor neste processo de constituição curricular é, assim, fundamental, sendo ele um dos grandes artífices na construção dos currículos que se materializam nas escolas e nas salas de aula. Dessa forma, sinaliza a necessidade de constantes discussões e reflexões, na escola, sobre o currículo, tanto o currículo formalmente planejado e desenvolvido quanto o currículo que não tem visibilidade, oculto, porém presente. E, como profissionais da educação,

temos o compromisso de participar crítica e criativamente na elaboração de currículos mais atraentes, mais democráticos, mais fecundos.

Nesse sentido, cabe deslocar a discussão das relações entre currículo e conhecimento escolar para as relações entre currículo e cultura. A pluralidade cultural do mundo em que vivemos se manifesta de forma impetuosa em todos os espaços sociais, inclusive nas escolas e nas salas de aula. Tal pluralidade frequentemente acarreta confrontos e conflitos, tornando cada vez mais agudos os desafios a serem enfrentados pelos profissionais da educação. No entanto, essa mesma pluralidade pode propiciar o enriquecimento e a renovação das possibilidades de atuação pedagógica.

O conhecimento escolar é um dos elementos centrais do currículo e sua aprendizagem constitui condição indispensável para que os conhecimentos socialmente produzidos possam ser apreendidos, criticados e reconstruídos por todos os estudantes do país. Assim, justifica-se a importância de selecionarmos, para inclusão no currículo, conhecimentos relevantes e significativos.

Assumimos a concepção de relevância, como o potencial que o currículo possui de tornar as pessoas capazes de compreender o papel que devem ter na mudança de seus contextos imediatos e da sociedade em geral. Relevância, nesse sentido, sugere conhecimentos e experiências que corroborem na formação de sujeitos sensíveis, autônomos, críticos e criativos que se sintam capazes de analisar como as coisas passaram a ser o que são e como fazer para mudá-las.

Nessa perspectiva, o currículo constitui um dispositivo em que se concentram as relações entre a sociedade e a escola, entre os saberes e as práticas socialmente construídos e os conhecimentos escolares.

Por fim, o currículo e seus componentes constituem um conjunto articulado e normalizado de saberes, definido por uma determinada ordem, onde se produzem significados sobre o mundo. Dessa forma, torna-se fundante, além das discussões sobre o currículo, que os profissionais da educação se debruçam sobre as discussões e reflexões de uma política cultural.

Caberá às escolas, à luz da BNCC, do Referencial Curricular Gaúcho e do Documento Orientador dos sistemas e redes de ensino público e privado, construir o seu currículo, considerando as especificidades locais e a trajetória pedagógica, referendado no seu Projeto Político-Pedagógico.

### **1.5 Competências Gerais da Base**

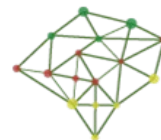
A Base Nacional Comum Curricular tem como fio condutor 10 Competências Gerais a serem desenvolvidas ao longo da Educação Básica, ou seja, da Educação Infantil ao Ensino Médio. Essas competências visam assegurar aos alunos uma formação humana integral e, por isso, não constituem um componente em si. Ao contrário: elas devem ser tratadas de forma interdisciplinar, capilarizadas por todos os componentes curriculares

No século 21, a interconectividade e a complexidade das transformações sociais, culturais, tecnológicas, entre outras, têm ampliado a relevância e necessidade de compor outras competências para além das cognitivas. As competências pessoais e sociais estão organizadas em autoconsciência, autogestão, consciência social, habilidades de relacionamento e tomada de decisão responsável. A BNCC apresenta dez competências gerais da Base Nacional Comum Curricular já apresentada neste documento.

Nesse sentido as competências pessoais e sociais apresentam um conjunto de habilidades que permitem compreender as próprias emoções e formas de relacionar-se com os outros, viabilizando o autoconhecimento, colaboração e resolução de problemas. Essas competências fazem parte da formação integral e do desenvolvimento dos sujeitos.

Em consonância com a BNCC, as competências pessoais e sociais devem estar imbricadas e articuladas com as áreas do conhecimento e componentes curriculares em movimento espiralado, possibilitando o desenvolvimento das seguintes competências: a) respeitar e expressar sentimentos e emoções, atuando com progressiva autonomia emocional. b) atuar em grupo e demonstrar interesse em construir novas relações, respeitando a diversidade e solidarizando-se com os outros. e c) conhecer e respeitar as formas de convívio social.

Ressignificar o ambiente escolar com as diferentes competências de ordem cognitiva, comunicativa, pessoais e sociais impacta diretamente na formação integral dos estudantes.



### **1.6 Interdisciplinaridade**

A interdisciplinaridade e contextualização devem assegurar a transversalidade do conhecimento de diferentes disciplinas e eixos temáticos, perpassando todo o currículo e propiciando a interlocução entre os saberes e os diferentes campos do conhecimento (DCN, pág. 68, 2013).

A partir das Competências Gerais, a BNCC propõe competências específicas que permeiam todas as áreas de conhecimento. Os objetos de conhecimentos permitem o trabalho efetivo e articulado das habilidades expressas neste documento, bem como o aprofundamento resultante das contribuições dos profissionais da educação do Estado do Rio Grande do Sul. Nesse sentido, a interdisciplinaridade e contextualização são desafios que rompem com a lógica do conteúdo isolado.

O desafio é justamente trabalhar o currículo de forma articulada, entendendo que as habilidades são elementos constitutivos para o desenvolvimento integral dos estudantes nos mais variados contextos.

Organizar o currículo na perspectiva interdisciplinar implica trabalhar de forma articulada, possibilitando diálogo entre os conhecimentos. Dessa forma, o reconhecimento dos pontos de ligação entre os conhecimentos faz parte da prática pedagógica em sala de aula, possibilitando a superação do saber fragmentado. É um trabalho que precisa ser pensado a partir dos contextos escolares, em que os sujeitos envolvidos no processo possam explicar, compreender, intervir, mudar algo que desafie o pensamento isolado das disciplinas.

No contexto escolar, a interdisciplinaridade é a capacidade de utilizar diferentes conhecimentos para resolver um fenômeno apresentado (social, político, cultural, ambiental, entre outros). É importante sublinhar que a interdisciplinaridade pressupõe um eixo integrador, que pode ser o objeto de conhecimento, um projeto de investigação ou um plano de intervenção.

Nesta perspectiva, o professor é compreendido como mediador e orientador com o objetivo de possibilitar aos estudantes a aprendizagem dos conhecimentos relacionados. O professor desempenha papel fundamental na organização de atividades e na formulação de situações que propiciem aos

estudantes oportunidades de compreensão das aprendizagens significativas. Esses movimentos interdisciplinares acontecem a partir da abertura e expansão de fronteiras do conhecimento.

A interdisciplinaridade pode ser entendida pela seguinte tríade: interlocução de saberes em detrimento dos conhecimentos fragmentados. aproximação na apropriação dos conhecimentos pelos professores e estudantes. e intensidade das aproximações dos conhecimentos num mesmo projeto.

### **1.7 Educação Integral**

A BNCC afirma o comprometimento com a educação integral dos sujeitos. Desta forma, o Referencial Curricular Gaúcho ratifica que esta perspectiva se constitui como um dos princípios norteadores na construção deste momento educacional.

A educação integral vem sendo discutida, no Brasil, desde o Manifesto dos Pioneiros, em 1930. Diferentes propostas multifacetadas sobre esta temática desenharam alguns projetos em todo território brasileiro.

Nesse sentido a percepção dos sujeitos na sua integralidade humana, como sujeitos sociais, culturais, éticos e cognitivos, permite compreender e aceitar que todos os estudantes são iguais em capacidades, sendo as desigualdades reflexo dos diferentes contextos. E é nessa perspectiva que este documento assume o propósito de garantir a todos os envolvidos na seara educativa o direito de aprender. Este direito fundamental inscrito na Constituição Federal do Brasil e em tantos outros dispositivos legais e normativos precisa estar presente nos projetos educativos, considerando as experiências significativas em todos os âmbitos da formação humana, as descobertas e aprendizagens que dão sentido às trilhas curriculares.

Importa alinhar conceitos ao considerar o Referencial Currículo Gaúcho - Educação Integral e Escola em Tempo Integral: a) Escola em Tempo Integral pressupõe ampliação da jornada escolar em, no mínimo 7 horas, e uma proposta pedagógica que pense o Currículo de forma a atender o estudante neste espaço de tempo. b) Educação Integral não é o mesmo que Escola em Tempo Integral,

ou seja, não está relacionada, diretamente com jornada escolar. É entender o estudante em seu desenvolvimento global.

Como a própria BNCC traz em seu texto introdutório, implica “compreender a complexidade e a não linearidade desse desenvolvimento, rompendo com visões reducionistas que privilegiam ou a dimensão intelectual (cognitiva) ou a dimensão afetiva”. Exige uma visão plural, singular e integral da criança, do adolescente, do jovem e do adulto e suas capacidades de aprendizagem.

Cabe agora, aos educadores, assumir a intenção pedagógica de elaborar o currículo, considerando a Educação Integral como eixo central deste processo construído coletivamente.

### **1.8 Ciência e Tecnologia Aplicadas à Educação do Século XXI**

Estamos em 2018, século XXI, início da quarta Revolução Industrial e da era do conhecimento digital, em que o modo de viver e interagir com o mundo é mediado pelas tecnologias digitais de informação e comunicação. Neste contexto, quais os desafios para a escola? Sabemos que a escola precisa encontrar um novo rumo, com diferentes e modernos métodos de aprendizagem que integrem pedagogicamente tecnologias antigas e novas, uma aprendizagem voltada para o estudante protagonista e para o uso pedagógico apropriado das ferramentas digitais, o que requer um professor qualificado inserido didaticamente a essa nova perspectiva, para que possa mediar a educação digital.

As tecnologias digitais, sempre em mudança, trazem para o contexto escolar uma inquietação, pois, ao mesmo tempo em que exigem da escola uma nova abordagem, também proporcionam a oportunidade de abandonar um modelo obsoleto, refletindo sobre uma metodologia contemporânea, que promove a participação efetiva dos estudantes, a humanização dos processos escolares e a implantação de metodologias ativas, nas quais o projeto pedagógico contemple a nova realidade escolar, com inúmeras alternativas de interações, conexões, experiências, ensino pela pesquisa, descobertas e desafios.

O estudante não é mais um telespectador, consumidor, mas um agente de conhecimento e mudança. E, neste contexto, o professor também não é o

detentor do saber, mas o facilitador e orientador que mostra o caminho, que tem o papel de promover a reflexão, avaliação e escolhas, possibilitando ao estudante a autoaprendizagem, com o uso adequado de toda a tecnologia disponível. A escola precisa ser um porto tecnológico de apoio voltado à pesquisa, à criação e à formação integral do estudante.

Espaços diferenciados, equipamentos tecnológicos, conectividade, capacitação para o uso pedagógico das tecnologias digitais, gestão democrática, princípios éticos, motivação, cooperação e políticas públicas eficientes. Com a aprovação e implantação da nova Base Nacional Comum Curricular – BNCC, outras políticas educacionais devem estar alinhadas e articuladas às mudanças que a escola precisa fazer para formar cidadãos curiosos, investigativos, reflexivos, críticos, imaginativos, criativos, autores, protagonistas. Cidadãos responsáveis, aptos a interagir e criar tecnologias voltadas à resolução de problemas pessoais e coletivos.

### **1.9 Avaliação**

Ao abordarmos questões pertinentes ao currículo, e este compreendido não como conteúdos prontos a serem passados aos estudantes, mas sim, como uma construção e seleção de conhecimentos e práticas produzidas em contextos concretos e em dinâmicas sociais, políticas e culturais, intelectuais e pedagógicas e, sobretudo entendendo que os currículos são orientados pela dinâmica da sociedade. Cabe pautarmos algumas reflexões acerca da avaliação que envolve legitimidade técnica e legitimidade política na sua realização.

É a formação profissional do sujeito que ocupa o papel de quem avalia, que confere legitimidade técnica à avaliação. Esse sujeito precisa estabelecer e respeitar princípios e critérios refletidos coletivamente, referenciados no projeto político pedagógico, na proposta curricular e em suas convicções acerca do papel social que desempenha a educação escolar. E aqui se demarca a legitimidade política do processo de avaliação, pois envolve o coletivo da escola.

Compreende-se avaliação como algo inerente aos processos cotidianos e de aprendizagem, em que todos os sujeitos estão envolvidos. A avaliação não pode ser compreendida como algo à parte, isolado, já que tem subjacente uma concepção de educação e uma estratégia pedagógica.



Avalia-se para redirecionar o planejamento a fim de contemplar e garantir o desenvolvimento das competências pelos estudantes. Essa é a base da distinção entre medir e avaliar. Medir refere-se ao presente e ao passado e visa obter informações a respeito do progresso efetuado pelos estudantes. Avaliar refere-se à reflexão sobre as informações obtidas com vistas a planejar o futuro.

A avaliação é uma das atividades que permeia o processo pedagógico. Este processo inclui ações que implicam na própria formulação dos objetivos da ação educativa, na definição de seus conteúdos, métodos, instrumentos, entre outros.

Sendo parte de um processo maior, a avaliação deve ser usada tanto no sentido de um acompanhamento do desenvolvimento do estudante, como no sentido de uma apreciação ao longo do processo, com o objetivo de reorientá-lo.

Entende-se que os estudantes aprendem de variadas formas, em tempos nem sempre tão homogêneos, a partir de diferentes vivências pessoais e experiências anteriores e, junto a isso, entende-se que o papel da escola deva ser o de incluir, de promover crescimento, de desenvolver possibilidades para que os sujeitos realizem aprendizagens vida afora, de socializar experiências, de perpetuar e construir cultura. Percebe-se a avaliação como promotora desses princípios, portanto, seu papel não deve ser o de classificar e selecionar os estudantes, mas sim o de auxiliar professores e estudantes a compreender de forma mais organizada seus processos de ensinar e aprender.

O foco da avaliação é fornecer informações acerca das ações de aprendizagem, ela diz respeito à construção da autonomia por parte do estudante, na medida em que lhe é solicitado um papel ativo em seu processo de aprender. Ou seja, a avaliação precisa ocorrer concomitantemente e vinculada ao processo de aprendizagem, numa perspectiva interacionista e dialógica, atribuindo ao estudante e a todos os segmentos da comunidade escolar a responsabilidade do processo de construção e avaliação do conhecimento. Assim, o sucesso do aluno não depende somente dele ou do professor, é também responsabilidade da família e do contexto social em que está inserido.

### 1.10 Formação Continuada dos profissionais da educação

*[...] hoje, exige-se do professor mais do que um conjunto de habilidades cognitivas, sobretudo se ainda for considerada a lógica própria do mundo digital e das mídias em geral, o que pressupõe a aprender a lidar com os nativos digitais. Além disso, lhe é exigida com pré-requisito para o exercício da docência, a capacidade de trabalhar cooperativamente, em equipe, e de compreender, interpretar e aplicar a linguagem e os instrumentos produzidos ao longo da evolução tecnológica, econômica e organizativa”. (DCN, pág. 59, 2013)*

A formação continuada está inscrita em significados produzidos pelos educadores que partilham os discursos pedagógicos, sendo que esses organizam e regulam as práticas docentes. Nesse sentido, tais práticas se resultam, em boa parte, da articulação dos processos que levam o reconhecimento dos saberes e fazeres docentes, contribuindo para aprofundar sua lógica de funcionamento.

Essa discussão materializa-se no parágrafo terceiro do Art. 3 da Resolução Nº 2, de 1º de julho de 2015, que trata sobre as Diretrizes Curriculares Nacionais para a formação inicial em nível superior e formação continuada, sublinhando que a

*[...] formação docente inicial e continuada para a educação básica constitui processo dinâmico e complexo, direcionado à melhoria permanente da qualidade social da educação e à valorização profissional, devendo ser assumida em regime de colaboração pelos entes federados nos respectivos sistemas de ensino e desenvolvida pelas instituições de educação credenciadas (CONSELHO NACIONAL DE EDUCAÇÃO (BRASIL) [Resolução nº 2], 2015).*

O Parecer do Conselho Estadual de Educação nº 752/2005 complementa o discurso sobre a formação docente em programas que “garantam a disponibilidade, a capacitação, a atualização e a formação em serviço aos professores, de acordo com o novo paradigma proposto para o ensino fundamental” (CONSELHO ESTADUAL DE EDUCAÇÃO (RS) [Parecer nº 752], 2005, p. 6).

Nessa ótica, os discursos legais e pedagógicos vão se tornando terrenos nos quais os professores discutem, questionam e contribuem para as diversas práticas culturais de formação docente. O ganho dessa abordagem está na desnaturalização das “verdades” engessadas. Para isso, seria mais produtivo se, nas formações continuadas, as discussões ocorressem em vários sentidos,

de forma aberta, em que as contestações críticas e produtivas fossem consideradas nas relações de poder, compreendendo as facetas dos processos de escolarização. Dessa forma, a formação continuada torna-se uma prática cultural que deve ser de responsabilidade ética e política de quem a prática.

A formação continuada de professores deve incentivar a apropriação dos saberes pelos professores, levando-os a uma prática crítico-reflexiva, engendrando a vida cotidiana da escola e os saberes derivados da experiência docente. Significa dizer que o professor precisa refletir sobre sua prática em suas múltiplas dimensões.

Sendo assim, a formação do professor acontece também na escola, através de seus contextos e de sua prática educativa, em que se torna sujeito reflexivo e investigador da sala de aula, formulando estratégias e reconstruindo sua ação pedagógica. O processo reflexivo exige também a predisposição de questionamentos críticos e de intervenção formativa sobre a própria prática docente.

Para tanto, é preciso considerar a formação inicial e a formação continuada por meio de uma prática reflexiva do processo e do resultado das ações em sala de aula, reconhecendo as diferentes contribuições que possam tornar possível a trilha formativa.

## 2. MODALIDADES DE ENSINO

### 2.1 Educação Especial

A educação especial é uma modalidade de ensino que perpassa todos os níveis, etapas e demais modalidades. Realiza o atendimento educacional especializado - AEE, disponibiliza os recursos, serviços e orienta quanto à sua utilização no processo de ensino e aprendizagem nas escolas de ensino regular. Ao longo de todo o processo de escolarização esse atendimento deve estar articulado com a proposta pedagógica da escola.

O atendimento educacional especializado tem como função identificar, elaborar e organizar recursos pedagógicos e de acessibilidade que eliminem as barreiras para a plena participação dos estudantes, considerando suas necessidades específicas. As atividades desenvolvidas no atendimento educacional especializado diferenciam-se daquelas realizadas na sala de aula, não sendo substitutivas à escolarização. Esse atendimento complementa e/ou suplementa a formação dos estudantes com vistas à autonomia e independência.

Do ponto de vista pedagógico, a acessibilidade trata de garantir o acesso ao currículo comum a todos, por meio de estratégias, materiais, recursos e serviços que permitam ao estudante com deficiência ou altas habilidades/superdotação, participar de todas as atividades escolares. Para que o currículo seja acessível, deve-se prever, de acordo com as necessidades do estudante o Atendimento Educacional Especializado. plano de AEE. ensino do Sistema Braille. ensino do uso do Soroban. estratégias para autonomia no ambiente escolar. orientação e mobilidade. ensino do uso de recursos de tecnologia assistiva. ensino do uso da Comunicação Alternativa e Aumentativa – CAA. estratégias para o desenvolvimento de processos cognitivos. estratégias para enriquecimento curricular. profissional de apoio. tradutor/intérprete da Língua Brasileira de Sinais/Língua Portuguesa. guia intérprete.

A educação especial converge suas ações para o atendimento às especificidades dos estudantes no processo educacional e, no âmbito de uma atuação mais ampla na escola, orienta a organização de redes de apoio, a identificação de recursos e serviços, o desenvolvimento de práticas

colaborativas e a formação continuada dos professores para que possam assumir as peculiaridades da função, e que além do conhecimento teórico, sejam efetivos mediadores do processo de aprendizagem.

Para atuar na educação especial, o professor deve ter como base da sua formação conhecimentos gerais para o exercício da docência e conhecimentos específicos da área. Essa formação possibilita a sua atuação no atendimento educacional especializado, aprofunda o caráter interativo e interdisciplinar da atuação nas salas comuns do ensino regular, nas salas de recursos, nos centros de atendimento educacional, nas classes hospitalares e nos ambientes domiciliares, para a oferta dos serviços e recursos de educação especial.

Na perspectiva da educação inclusiva lança-se um olhar para a singularidade do sujeito dentro do contexto coletivo, oportunizando o que for necessário para que todos possam aprender, reconhecendo e valorizando as diferenças humanas. Para isso as escolas necessitam garantir o acesso, a participação, a interação, a autonomia e a inclusão de todos os estudantes.

Deve ser considerado tanto o conhecimento prévio e o nível atual de desenvolvimento do estudante, quanto às possibilidades de aprendizagem futura, configurando uma ação pedagógica processual e formativa que analisa o desempenho do estudante em relação ao seu progresso individual, prevalecendo na avaliação os aspectos qualitativos que indiquem as intervenções pedagógicas do professor. No processo de avaliação, o professor deve criar estratégias considerando que alguns estudantes podem apresentar demandas específicas.

Assim, a educação especial passa a integrar a proposta pedagógica da escola regular, promovendo o atendimento às necessidades educacionais específicas de todos os estudantes.

## **2.2 Educação de Jovens e Adultos**

Na contemporaneidade, a perspectiva de uma “Educação ao Longo da Vida” ou EJA, modalidade de ensino que acolhe sujeitos que, por diferentes fatores sociais, culturais e econômicos não obtiveram acesso à escolarização na idade considerada regular, constituindo-se na função de resgatar tais processos educacionais.

O desafio da escola é permitir uma travessia possível do campo dos sonhos para a realidade, ofertando a estes sujeitos a aquisição de habilidades e competências indispensáveis para os desafios cotidianos. Portanto, reinventar a educação pressupõe construir redes, pontes, articular desejos, ideias, iniciativas e projetos, visando estabelecer uma proposta sócio/educativa capaz de estimular no estudante a confiança, a autoestima, as inteligências emocionais e sociais para compreender a si mesmo e ao outro e, assim, (re)significar o próprio futuro. Para isso, se faz necessária uma prática educativa que articule currículos, metodologias de ensino, processos avaliativos e ferramentas tecnológicas que garantam o resgate e a valorização do conhecimento e da aprendizagem do sujeito.

Para muitos estudantes da EJA os sonhos têm importante papel, sendo muitas vezes o gatilho que os fizeram seguir em frente, e lutar por tal conquista. Para isso, a escola tem que ser um sonho coletivo, que retrate o cotidiano e as inquietudes dos mesmos, descortinando a oferta de novas formas de ser e estar no mundo e na sociedade.

Nesse contexto, atendendo às normas estabelecidas na Constituição Federal de 1988 e na LDBEM 9.394/96, considerando as discussões propostas pelas Diretrizes Curriculares Nacionais da Educação Básica (Resolução CNE/CEB 04/2010), pelo Plano Estadual de Educação (Lei 14705/15), pelo Parecer CNE/CEB nº 6/2010 e pela resolução CNE nº 3, de 15 de junho de 2010, que institui diretrizes operacionais para a Educação de Jovens e Adultos, pela resolução CEEEd nº313, de 16 de março de 2011, resolução nº 316, de 17 de agosto de 2011, resolução CEEEd nº 331, de 30 de setembro de 2015, e pela resolução CEEEd nº 336, de 02 de março de 2016 e pela resolução CEEEd nº343, de 11 de abril de 2018, traça-se a Educação de Jovens e Adultos no Rio Grande do Sul a partir de uma rede de construção colaborativa e social, que incentiva e qualifica os processos formativos que se desenvolvem na vivência/convivência humana, no trabalho, nas instituições de ensino e pesquisa, nos movimentos sociais e organizações da sociedade civil e nas manifestações culturais, respeitando e enaltecendo o conhecimento individual.

Nesse sentido, tais aprendizagens inter-relacionam-se com as demandas, desafios e proposições cotidianas dos espaços de vida e de trabalho dos jovens, adultos e idosos, ofertando políticas de promoção de saúde, garantia de Direitos

Humanos e sustentabilidade, além da garantia do atendimento à pessoa com deficiência, altas habilidades, dificuldades, problemas ou transtornos de aprendizagens.

Acredita-se em uma educação que promova o diálogo, a escuta solidária e que abra caminhos ao aflorar feitos e experiências significativas. Esta proposta não tem a intenção de formar estudantes como ouvintes e espectadores, mas como atores e protagonistas. É através da perspectiva de valorização e de incentivo para que os estudantes compreendam o mundo provisoriamente, permitindo-lhes experimentar e a ousar em busca de novos conhecimentos.

### **2.3 Educação do Campo**

Segundo o Decreto Federal nº 7.352/2010, que dispõe sobre a política de educação do campo e o Programa Nacional de Educação na Reforma Agrária – PRONERA, entende-se por populações do campo, os agricultores familiares, os extrativistas, os pescadores artesanais, os ribeirinhos, os assentados e acampados da reforma agrária, os trabalhadores assalariados rurais, os quilombolas, os caiçaras, os povos da floresta, os caboclos e outros que produzam suas condições materiais de existência a partir do trabalho no meio rural. e por escola do campo, aquela situada em área rural, conforme definida pela Fundação Instituto Brasileiro de Geografia e Estatística - IBGE, ou aquela situada em área urbana, desde que atenda predominantemente a populações do campo.

Nesta mesma legislação, art. 1º, a Política de Educação do Campo destina-se à ampliação e qualificação da oferta de educação básica e superior às populações do campo, e será desenvolvida pela União em regime de colaboração com os Estados, o Distrito Federal e os Municípios, de acordo com as diretrizes e metas estabelecidas no Plano Nacional de Educação e o disposto neste Decreto.

A educação do campo/rural contempla alguns princípios fundamentais, entre eles, o respeito à diversidade do campo. incentivo à formulação de projetos político-pedagógicos específicos para as escolas do campo. os recursos didáticos pedagógicos que deverão atender as especificidades e apresentar conteúdos relacionados aos conhecimentos da população do campo, considerando os saberes próprios da comunidade em diálogo com os saberes

acadêmicos. organização do calendário escolar de acordo com as fases do ciclo produtivo e as condições climáticas de cada região. formação de profissionais da educação para o atendimento às especificidades das escolas do campo.

A Constituição Estadual do Rio Grande do Sul de 1989, é a única da Federação que inscreve a educação do campo/rural no contexto de um projeto estruturador para o conjunto do país. No artigo 217 da Constituição Estadual, é atribuído ao Estado elaborar política para o ensino fundamental e médio de orientação e formação profissional, visando, entre outras finalidades, auxiliar, através do ensino agrícola, na implantação da reforma agrária.

ALDBEN/96 contempla um tratamento da educação rural no âmbito do direito à igualdade, reconhecendo a diversidade sociocultural e o respeito às diferenças, possibilitando a definição de diretrizes operacionais para a educação rural.

O Plano Estadual de Educação apresenta várias estratégias para incentivar a permanência do estudante da zona rural na escola rural. entre elas, a construção junto com a comunidade de uma proposta pedagógica voltada à realidade, superando a fragmentação do currículo e respeitando as diferentes metodologias que consideram os sujeitos com suas histórias e vivências.

A Resolução nº 342/2018 do CEE/RS, consolida as Diretrizes Curriculares da Educação Básica nas Escolas do Campo e estabelece condições para a sua oferta no Sistema Estadual de Ensino, parágrafo único. Aos Estados, Distrito Federal e Municípios que desenvolverem a educação do campo em regime de colaboração com a União caberá criar e implementar mecanismos que garantam sua manutenção e seu desenvolvimento nas respectivas esferas, de acordo com o disposto neste Decreto.

A Base Nacional Comum Curricular determina aprendizagens essenciais para a formação do estudante por meio de competências e habilidades, entre elas, a valorização da diversidade de saberes e vivências culturais. Neste caso, a escola localizada no meio rural possui uma especificidade própria, congrega uma cultura diversa de saberes que possibilita a elaboração de uma proposta pedagógica diferenciada que reflete sua realidade no currículo escolar.

Portanto a escola do meio rural deve focar seu trabalho pedagógico em competências e habilidades que sejam capazes de preparar o jovem para lidar com situações de seu cotidiano e ser capaz de resolver problemas reais,



colocando o estudante como protagonista, ou seja, um agente ativo em seu processo de ensino e aprendizagem.

## **2.4 Educação Escolar Indígena**

A modalidade Educação Escolar Indígena, na Educação Básica, tem como principal normativa a Resolução CNE/CEB nº 5/2012, que detalha seus fundamentos pedagógicos por etapas e modalidades. Essa normativa condensa um conjunto amplo de legislações nacionais e internacionais que embasam a especificidade dos processos educativos escolares de cada povo indígena.

A Constituição Federal de 1988, em seu artigo 210, e a LDB, em seu artigo 32 § 3º asseguram às comunidades indígenas a utilização na escola de suas línguas maternas e de seus processos próprios de aprendizagem. Assegura ainda, a LDB, em seus artigos 78 e 79, a oferta aos povos indígenas da educação escolar bilíngue e intercultural por meio de programas integrados de ensino e pesquisa que tem por objetivos a recuperação de suas memórias históricas, a reafirmação de suas identidades étnicas e a valorização de suas línguas e ciências. bem como o acesso às informações, conhecimentos técnicos e científicos da sociedade nacional e das demais sociedades indígenas e não indígenas. Esses programas, planejados com audiência das comunidades indígenas, têm por objetivos fortalecer as práticas socioculturais e a língua materna de cada comunidade indígena e desenvolver currículos específicos, neles incluindo os conteúdos culturais correspondentes às respectivas comunidades.

Nesse sentido, a Constituição Estadual de 1989 define, em seu artigo 265, que o estado proporcionará às comunidades indígenas o ensino regular, ministrado de forma intercultural e bilíngue, na língua indígena da comunidade e em português, respeitando, valorizando e resgatando seus métodos próprios de aprendizagem, sua língua e tradição cultural. Define ainda que o ensino indígena será implementado através da formação qualificada de professores indígenas bilíngues para o atendimento dessas comunidades. e subordina sua implantação à solicitação pela comunidade indígena interessada ao órgão estadual de educação.

A Resolução CNE/CEB nº 5/2012, define, dentre outras questões relevantes, que a Educação Escolar Indígena deve se constituir num espaço de

construção de relações interétnicas orientadas pela manutenção da pluralidade cultural, pelo reconhecimento de diferentes concepções pedagógicas e pela afirmação dos povos indígenas como sujeitos de direitos.

Em seu artigo 7º, essa resolução define que os saberes e as práticas indígenas devem ancorar o acesso a outros conhecimentos de modo a valorizar os modos próprios de conhecer, investigar e sistematizar de cada povo indígena, valorizando a oralidade e a história indígena. Da mesma forma, a Educação Escolar Indígena deve contribuir para o projeto societário e para o bem viver de cada comunidade indígena, contemplando ações voltadas à manutenção e preservação de seus territórios e dos recursos neles existentes.

Por fim, em seu artigo 15º, a referida resolução detalha que na organização curricular das escolas indígenas devem ser observados, dentre outros critérios, o reconhecimento dessas escolas quanto aos seus aspectos comunitários, bilíngues e multilíngues, de interculturalidade e diferenciação. e também de flexibilidade na organização dos tempos e espaços curriculares, tanto no que se refere à base nacional comum quanto à parte diversificada, de modo a garantir a inclusão dos saberes e procedimentos culturais produzidos pelas comunidades indígenas, tais como línguas indígenas, crenças, memórias, saberes ligados à identidade étnica, às suas organizações sociais, às relações humanas, às manifestações artísticas e às práticas desportivas.

Dessa forma, a Resolução CNE/CP nº 2/2017 estabelece e corrobora, em seu artigo 8º § 2º, que as escolas indígenas e quilombolas terão no seu núcleo comum curricular suas línguas, saberes e pedagogias, além das áreas do conhecimento, das competências e habilidades correspondentes, de exigência nacional da BNCC.

## **2.5 Educação das Relações Étnico-raciais e Educação Escolar Quilombola**

A Constituição Federal, em especial nos Art. 3º inciso IV, Art. 210 § 2º, Art. 215 § 1º, Art. 216 V § 5º e Art. 231. na Constituição Estadual, prioritariamente nos Art. 221, Art. 264 e Art. 265, traz em seu texto os deveres da República Federativa do Brasil enquanto Estado Laico e combatente de toda forma de discriminação ou preconceito, no intuito de promoção de uma educação antirracista e antidiscriminatória em todo o seu território. As Lei 10.639/ 03, e a

11.645/08 que alteraram a lei de Diretrizes e Bases da Educação Nacional, introduzindo os artigos 26-A e 79-B, determinando a inclusão da temática: História e Cultura Afro-Brasileira, Africana e dos Povos Indígenas, no currículo das Escolas Públicas e Privadas. E ainda, o Parecer 03/04 e a Resolução 01/04 do Conselho Nacional de Educação, bem como a Resolução 267/09 do Conselho Estadual de Educação, que estabelecem normas a serem observadas para cumprimento da referida Lei nos Sistemas de Ensino.

Nesta mesma direção, o Plano Nacional de Educação – PNE, Lei Nº13.005 de 25/06/2014 e Plano Estadual de Educação - PEE Lei Nº 14.705, de 25/06/2015, assim como o Plano Estadual de Implementação das Diretrizes Curriculares Nacionais e o Ensino das Culturas e Histórias Afro-Brasileiras, Africanas e dos Povos Indígenas, instituído pelo Decreto Estadual nº 53.817/17, vêm na lógica de estabelecer orientações acerca das obrigações e competências administrativas e metodológicas da aplicabilidade do conteúdo descrito nas referidas normativas legais.

No entanto, de nada adianta o extenso material legal que sustenta a obrigatoriedade do tema da Educação das Relações Étnico-raciais no currículo das escolas em todos os níveis e modalidades da Educação brasileira, sem o entendimento da adequada forma que o referido tema deve ser tratado nos mesmos, bem como nas práticas metodológicas e cotidianas das escolas.

A organização metodológica do ensino nada mais é do que um caminho, um meio pelo qual objetiva-se um fim. Assim espera-se que as escolas, bem como os sistemas a que pertencem, realizem a revisão curricular necessárias para a implantação da temática Étnico-racial, uma vez que possuem a liberdade para ajustar seus conteúdos e contribuir no necessário processo de democratização do espaço escolar, da ampliação do direito de todos e todas à educação, e do reconhecimento de outras matrizes de saberes da sociedade brasileira.

O ensino-aprendizagem voltado apenas para a absorção de conhecimento e que tem sido objeto de preocupação constante de quem ensina deverá dar lugar ao ensinar a pensar, saber comunicar-se e pesquisar, ter raciocínio lógico, fazer sínteses e elaborações teóricas, ser independente e autônomo. enfim, ser socialmente competente, aceitando que a igualdade está apenas no campo dos direitos e que o exercício da diferença deve ser entendido

enquanto prática de alteridade e do reconhecimento da equidade enquanto possibilidade de tratamento.

A abordagem legal da Educação Escolar Quilombola começa na Constituição Federal de 1988, o texto da constituição, art. 68 das disposições transitórias, diz o seguinte: “Aos remanescentes das comunidades de quilombos, que estejam ocupando suas terras é reconhecida sua propriedade definitiva, devendo o Estado emitir-lhes os respectivos títulos.”

Entretanto, foi apenas em 2003, através do Decreto Federal Nº 4.8878 que foi regulamentado o procedimento para identificação, reconhecimento, delimitação, demarcação e titulação das terras ocupadas por remanescentes das comunidades quilombolas, sendo o Instituto Nacional de Colonização e Reforma Agrária - INCRA o órgão competente na esfera federal.

Recentemente o termo quilombo tem assumido novos significados. O termo não se refere apenas a resíduos ou resquícios arqueológicos de ocupação temporal ou ocupação biológica, nem a ocupações relativas às áreas insurrecionais, mas a grupos que desenvolvem práticas cotidianas de resistência na manutenção e reprodução dos seus modos de vida característicos e na consolidação de um território próprio de uso comum, baseado em laços de parentesco e solidariedade.

De acordo com a Resolução CNE/CEB 08/12, em seu art.9, Educação Escolar Quilombola é compreendida como: Escolas Quilombolas e Escolas que atendem a estudantes oriundos de territórios quilombolas. Por escolas quilombolas, entende-se aquelas localizadas em territórios quilombolas.

A referida norma emitida pelo CNE, sob o nº 08/2012, aponta que “a construção do projeto político-pedagógico da Escola Quilombola, deverá pautar-se na realização de diagnóstico da realidade da comunidade quilombola e seu entorno, num processo dialógico que envolva as pessoas da comunidade, as lideranças e as diversas organizações existentes no território. Na realização do diagnóstico e na análise dos dados colhidos sobre a realidade quilombola e seu entorno, o projeto político-pedagógico deverá considerar: os conhecimentos tradicionais, a oralidade, a ancestralidade, a estética, as formas de trabalho, as tecnologias e a história de cada comunidade quilombola. as formas por meio das quais as comunidades quilombolas vivenciam os seus processos educativos cotidianos em articulação com os conhecimentos escolares e demais

conhecimentos produzidos pela sociedade mais ampla. Além disso, a questão da territorialidade, associada ao etnodesenvolvimento e à sustentabilidade socioambiental e cultural das comunidades quilombolas deverá orientar todo o processo educativo definido no projeto político-pedagógico.”

Neste sentido, é fundamental o desenvolvimento de um currículo construído a partir das Diretrizes Curriculares Nacionais para a Educação Escolar Quilombola na Educação Básica, considerando que é urgente garantir aos estudantes o direito de se apropriar dos conhecimentos tradicionais oriundos das comunidades remanescentes de quilombos e das suas formas de produção, contribuindo para o seu reconhecimento, valorização e continuidade, já que as escolas, que estão dentro destas características, não se reconhecem como tal e desconhecem, em sua maioria, a História e Cultura Afro-Brasileira e Africana ou têm experiência consistente em educação das relações étnico-raciais. O importante aqui é a possibilidade de uma apropriação conceitual acerca do tema, com leituras de mundo e de imagens/textos que ofereçam um embasamento teórico a gestores e professores de escolas em territórios de quilombos ou que recebem estudantes oriundos de comunidades remanescentes, no sentido da apropriação, dos princípios e da metodologia que emana do conceito da Pedagogia Griô e da filosofia de vida quilombola culturalmente constituída

### 3. TEMAS CONTEMPORÂNEOS

O compromisso com a construção do sujeito integral implica, necessariamente, uma prática educacional voltada para a compreensão da realidade social, dos direitos e responsabilidades em relação à vida pessoal, coletiva e ambiental. Nessa perspectiva é que são incorporadas como Temas Transversais questões da Ética, da Pluralidade Cultural, do Meio Ambiente, da Educação Alimentar e Nutricional, da Saúde e da Orientação Sexual e as Transformações da Tecnologia no Século XXI. Esses, entre outros que constituam a formação integral dos sujeitos, corroborando com as premissas dos Direitos da Criança e do Adolescente.

Isso não significa que tenham que ser criadas novas áreas ou disciplinas. Pelo contrário, tais temáticas precisam ser incorporadas nas áreas já existentes e no trabalho educativo da escola. É essa forma de organizar o trabalho didático que garante a transversalidade. O desafio que se apresenta para as escolas é justamente a amplitude do trabalho pedagógico com foco nas problemáticas sociais que o contexto escolar apresenta.

Este documento não tem a intencionalidade de conceituar cada um dos temas apresentados, mas traz à pauta que a inclusão de questões sociais no contexto escolar não é uma preocupação inédita e precisa ser transversal ao currículo, contemplando sua complexidade e sua dinâmica. Assim, o currículo ganha em flexibilidade e abertura, uma vez que os temas podem ser priorizados e contextualizados de acordo com as diferentes realidades locais e regionais e, inclusive, outros temas podem ser incluídos.

Os temas contemporâneos, por tratarem de questões sociais, têm natureza diferente das áreas. Sua complexidade faz com que nenhuma das áreas, isoladamente, seja suficiente para abordá-los. Ao contrário, tais problemáticas atravessam os diferentes campos do conhecimento. É no contexto escolar que a integração, a extensão e a profundidade do trabalho podem acontecer em diferentes projetos pedagógicos. Isso se efetiva mediante a organização didática eleita pela escola de acordo com as prioridades e relevâncias locais.

Nesse sentido, a proposta de transversalidade aos temas contemporâneos traz a necessidade de diálogos em que a escola assuma reflexões e que atue de forma a garantir a perspectiva político-social no

direcionamento do trabalho pedagógico.

As inclusões dessas temáticas implicam necessidade de um trabalho sistemático e contínuo no decorrer de toda a escolaridade, possibilitando a articulação das competências gerais da BNCC, das competências das áreas do conhecimento e das habilidades apresentadas na extensão deste documento.

Na prática pedagógica, a interdisciplinaridade e a transversalidade estão intimamente ligadas, pois as questões trazidas pelos temas contemporâneos são articuladas entre os objetos de conhecimento. Dessa forma, não é possível fazer um trabalho pautado na transversalidade em uma perspectiva disciplinar rígida. Tanto a transversalidade quanto a interdisciplinaridade promovem uma compreensão abrangente dos diferentes objetos de conhecimento, afastando as dicotomias.

Se por um lado, tais temáticas possibilitam que as equipes pedagógicas façam novas conexões entre elas e as áreas e/ou outros temas, permitindo um trabalho didático que viabilize a reflexão e planejamento articulado, considerando a especificação dos objetos de aprendizagem aos temas. por outro lado, esses temas também exigem dos educadores preparo para o desenvolvimento dos projetos em sala de aula.

Portanto, a construção curricular nas escolas contempla a aproximação das áreas do conhecimento aos temas contemporâneos que fazem parte da realidade global e local dos sujeitos engendrados no contexto escolar. Assim, a transversalidade possibilita aos profissionais da educação o desenvolvimento do fazer pedagógico com uma abordagem mais dinâmica e menos imperativa ou ortodoxa.



# CIÊNCIAS DA NATUREZA



Na área de Ciências da Natureza, o currículo traz uma proposta de concepção do conhecimento contextualizado na realidade local, social e individual do aluno, este é visto como um ser investigativo, capaz de criar hipóteses e desenvolver soluções, inclusive tecnológicas.

Mais do que conhecer conceitos, a ciência tem como objetivo que o estudante consiga compreender e interpretar o mundo, bem como transformá-lo, tendo consciência de suas ações e consequências, as quais podem interferir no ambiente em que vive tornando a sociedade mais sustentável.

Os estudantes devem ser motivados para ir além do conjunto de etapas predefinidas, exercitar a observação, a experimentação e a investigação. A ciência instiga os estudantes a questionar e divulgar seus conhecimentos, utilizando-se de tecnologias existentes ou mesmo desenvolvendo-as para aplicação no seu cotidiano e na sociedade como um todo.

As ciências trazem três unidades básicas: Matéria e Energia, Vida e Evolução e Terra e Universo.

Na unidade Terra e Universo, busca-se a compreensão de características da Terra, do Sol, da Lua e de outros corpos celestes – suas dimensões, composição, localizações, movimentos e forças que atuam entre eles. Amplia-se experiências de observação do céu, do planeta Terra e dos principais fenômenos celestes.

Ao salientar que a construção dos estudos sobre a Terra e o céu se deu de diferentes formas, em distintas culturas, ao longo da história da humanidade, explora-se a riqueza envolvida nesses saberes o que permite, entre outras coisas, maior valorização de outras formas de conceber o mundo, como os conhecimentos próprios dos povos indígenas originários.

A unidade Vida e Evolução propõe o estudo de questões relacionadas aos seres vivos, suas características e necessidades e a vida como fenômeno natural e social, bem como os elementos essenciais à sua manutenção e à compreensão dos processos evolutivos que geram a diversidade de formas de vida no planeta. Estuda-se características dos ecossistemas, destacando-se as interações entre os dos seres vivos e os fatores não vivos do ambiente.

A unidade Matéria e Energia contempla o estudo de materiais e suas transformações, fontes e tipos de energia utilizados na vida em geral, na

perspectiva de construir conhecimento sobre a natureza da matéria e os diferentes usos da energia e tecnologias.

Nessa unidade, estão envolvidos estudos referentes à ocorrência, à utilização e ao processamento de recursos naturais e energéticos, empregados na geração de diferentes tipos de energia e tecnologias para a produção e uso responsável de materiais diversos.

Nos anos iniciais, as experiências e vivências dos estudantes devem ser o ponto de partida para a sistematização do conhecimento científico. O aprendizado da ciência deve acontecer de forma natural com realização de experiências, com elementos concretos, aguçando a curiosidade e incentivando a formulação de perguntas e o protagonismo dos estudantes e uso de tecnologias digitais e experimentais.

Nos anos finais, os estudantes estabelecem relações mais complexas, pois já ampliaram a capacidade de abstrair, são mais autônomos no pensamento e na ação, portanto é importante desafiá-los constantemente para o conhecimento científico e a resolução de problemas e construção de soluções inclusive tecnológicas.

As ciências naturais associadas às tecnologias propiciam a contextualização necessária para o desenvolvimento do pensamento crítico e criativo dos estudantes, para a construção de uma sociedade e de um ambiente mais sustentável, sendo assim, o currículo das Ciências da Natureza e suas tecnologias está organizado em habilidades que deverão ser desenvolvidas de forma progressiva e espiral, dialogando com as demais áreas do conhecimento e seus respectivos componentes, à luz dos objetos de conhecimento e habilidades da BNCC.

ENSINO FUNDAMENTAL- 1º e 2º ANO

COMPONENTE CURRICULAR: CIÊNCIAS

1º ANO

UNIDADES TEMÁTICAS	OBJETOS DE CONHECIMENTO	HABILIDADES BNCC	HABILIDADES RS
<p><b>Matéria e energia</b></p>	<p>Características dos materiais</p>	<p><b>(EF01CI01)</b> Comparar características de diferentes materiais presentes em objetos de uso cotidiano, discutindo sua origem, os modos como são descartados e como podem ser usados de forma mais consciente.</p>	<p><b>(EF01CI01RS-1)</b> Identificar as características de cada material</p> <p><b>(EF01CI01RS-2)</b> Classificar diferentes materiais por cor, tamanho, forma, semelhanças, diferenças etc.</p> <p><b>(EF01CI01RS-3)</b> Observar os materiais encontrados no entorno da escola, identificando a matéria-prima da sua confecção.</p> <p><b>(EF01CI01RS-4)</b> Associar as características dos materiais com seus diferentes usos.</p> <p><b>EF01CI01RS-5)</b> Identificar materiais presentes ao nosso redor que não são agressivos ao meio ambiente.</p> <p><b>(EF01CI01RS-6)</b> Compreender a importância de evitar o desperdício de materiais,</p> <p><b>(EF01CI01RS-7)</b> Identificar as ações humanas que provocam</p>

			poluição e degradação ao meio ambiente.
<b>Vida e evolução</b>	Corpo humano  Respeito à diversidade	<b>(EF01CI02)</b> Localizar, nomear e representar graficamente (por meio de desenhos) partes do corpo humano e explicar suas funções.	<b>(EF01CI02RS-1)</b> Identificar as partes do corpo humano,  <b>(EF01CI02RS-2)</b> Reconhecer as funções de cada parte do corpo humano,  <b>(EF01CI02RS-3)</b> Representar o corpo humano através de desenho, as partes do corpo e suas características.  <b>(EF01CI02RS-4)</b> Reconhecer o corpo humano através de diferentes culturas, pinturas, fotografia etc.
		<b>(EF01CI03)</b> Discutir as razões pelas quais os hábitos de higiene do corpo (lavar as mãos antes de comer, escovar os dentes, limpar os olhos, o nariz e as orelhas etc.) são necessários para a manutenção da saúde.	<b>(EF01CI03RS-1)</b> Investigar os hábitos cotidianos de higiene de cada aluno.  <b>(EF01CI03RS-2)</b> Identificar os hábitos de higiene necessários no cotidiano.  <b>(EF01CI03RS-3)</b> Compreender que a falta de higiene pode causar doenças.

			<p><b>(EF01CI03RS-4)</b> Compreender os cuidados que devemos ter com a ingestão e manuseio dos alimentos.</p> <p><b>(EF01CI03RS-5)</b> Identificar os cuidados com a saúde, higiene, alimentação e vacinação.</p> <p><b>(EF01CI03RS-6)</b> Discutir a importância de uma dieta saudável para o bom funcionamento do corpo e saúde.</p>
		<p><b>(EF01CI04)</b> Comparar características físicas entre os colegas, reconhecendo a diversidade e a importância da valorização, do acolhimento e do respeito às diferenças.</p>	<p><b>(EF01CI04RS-1)</b> Abordar as diferenças e a inclusão que encontramos na sociedade.</p> <p><b>(EF01CI04RS-2)</b> Reconhecer as diferentes características físicas e culturais do ser humano.</p> <p><b>(EF01CI04RS-3)</b> Compreender a importância do respeito à diversidade.</p>
<b>Terra e Universo</b>	Escalas de tempo	<p><b>(EF01CI05)</b> Identificar e nomear diferentes escalas de tempo: os períodos diários (manhã, tarde, noite) e a sucessão de</p>	<p><b>(EF01CI05RS-1)</b> Identificar as atividades do cotidiano que são realizadas em cada período do dia.</p>

		dias, semanas, meses e anos.	<p><b>(EF01CI05RS-2)</b> Associar que a passagem do tempo determina os dias, meses e anos.</p> <p><b>(EF01CI05RS-3)</b> Reconhecer os dias da semana e os meses do ano através do calendário.</p> <p><b>(EF01CI05RS-4)</b> Identificar e caracterizar cada estação do ano.</p>
		<p><b>(EF01CI06)</b> Selecionar exemplos de como a sucessão de dias e noites orienta o ritmo de atividades diárias de seres humanos e de outros seres vivos.</p>	<p><b>(EF01CI06RS-1)</b> Relatar as diferentes atividades realizadas no período do dia e da noite.</p> <p><b>(EF01CI06RS-2)</b> Localizar, através do globo terrestre, o dia e a noite em vários locais do mundo.</p> <p><b>(EF01CI06RS-3)</b> Reconhecer os hábitos diurno e noturnos dos seres humanos.</p> <p><b>(EF01CI06RS-4)</b> Comparar diferentes animais, observando seus hábitos diurnos e noturnos.</p>
<b>2º ANO</b>			
<b>Matéria</b> <b>energia</b>	e Propriedades e usos dos materiais Prevenção de acidentes domésticos	e <b>(EF02CI01)</b> Identificar de que materiais (metais, madeira, vidro etc.) são feitos os objetos que fazem parte da vida cotidiana.	<p><b>(EF02CI01RS-1)</b> Identificar objetos do cotidiano.</p> <p><b>(EF02CI01RS-2)</b> Descrever de que materiais são feitos.</p>

		<p>como esses objetos são utilizados e com quais materiais eram produzidos no passado.</p>	<p><b>(EF02CI01RS-3)</b> Explicar a importância do seu uso nos dias de hoje.</p> <p><b>(EF02CI01RS-4)</b> Identificar os diferentes materiais usados em outros tempos e culturas.</p> <p><b>(EF02CI01RS-5)</b> Apontar utensílios potencialmente perigosos no ambiente doméstico e/ou escolar, para prevenir possíveis acidentes.</p>
		<p><b>(EF02CI02)</b> Propor o uso de diferentes materiais para a construção de objetos de uso cotidiano, tendo em vista algumas propriedades desses materiais (flexibilidade, dureza, transparência etc.).</p>	<p><b>(EF02CI02RS-1)</b> Investigar materiais quanto às suas propriedades.</p> <p><b>(EF02CI02RS-2)</b> Demonstrar quais objetos são mais adequados para determinado uso.</p> <p><b>(EF02CI02RS-3)</b> Analisar quais materiais podem ser reutilizados.</p> <p><b>(EF02CI02RS-4)</b> Criar e propor novos usos utilizando os materiais alternativos.</p> <p><b>(EF02CI02RS-5)</b> Investigar o destino de descarte de determinados materiais.</p>

		<p><b>(EF02CI03)</b> Discutir os cuidados necessários à prevenção de acidentes domésticos (objetos cortantes e inflamáveis, eletricidade, produtos de limpeza, medicamentos etc.).</p>	<p><b>(EF02CI03RS-1)</b> Identificar possíveis situação de risco.</p> <p><b>(EF02CI03RS-2)</b> Reconhecer a importância das atitudes de prevenção de riscos frente às diferentes situações.</p> <p><b>(EF02CI03RS-3)</b> Observar fatores de risco em torno de sua casa e no caminho da escola.</p> <p><b>(EF02CI03RS-4)</b> Compreender os fatores de risco que estão relacionados a questões socioambientais.</p>
<b>Vida e evolução</b>	<p>Seres vivos no ambiente</p> <p>Plantas</p>	<p><b>(EF02CI04)</b> Descrever características de plantas e animais (tamanho, forma, cor, fase da vida, local onde se desenvolvem etc.) que fazem parte de seu cotidiano e relacioná-las ao ambiente em que eles vivem.</p>	<p><b>(EF02CI04RS-1)</b> Observar os animais e as plantas que fazem parte de seu cotidiano.</p> <p><b>(EF02CI04RS-2)</b> Identificar as principais características dos animais e das plantas de seu cotidiano.</p> <p><b>(EF02CI04RS-3)</b> Explicar as atividades que esses animais realizam.</p> <p><b>(EF02CI04RS-4)</b> Relatar em quais condições do ambiente eles estão mais adaptados.</p>



		<p><b>(EF02CI05)</b> Investigar a importância da água e da luz para a manutenção da vida de plantas em geral.</p>	<p><b>(EF02CI05RS-1)</b> Identificar o Sol como fonte de energia.</p> <p><b>(EF02CI05RS-2)</b> Observar a presença de vida em ambientes com diferentes disponibilidades de água e luz solar.</p> <p><b>(EF02CI05RS-3)</b> Reconhecer os ciclos da água.</p> <p><b>(EF02CI05RS-4)</b> Discutir a necessidade da água para a manutenção da vida em geral.</p> <p><b>(EF02CI05RS-5)</b> Demonstrar, através de experiências com plantas, a valorização e a manutenção da vida.</p>
		<p><b>(EF02CI06)</b> Identificar as principais partes de uma planta (raiz, caule, folhas, flores e frutos) e a função desempenhada por cada uma delas e analisar as relações entre as plantas, o ambiente e os demais seres vivos.</p>	<p><b>(EF02CI06RS-1)</b> Compreender as diferentes partes das plantas.</p> <p><b>(EF02CI06RS-2)</b> Reconhecer as funções das partes de uma planta para a sua sobrevivência no ambiente.</p> <p><b>(EF02CI06RS-3)</b> Investigar seus possíveis usos na cadeia alimentar.</p> <p><b>(EF02CI06RS-4)</b> Perceber que os seres vivos fazem parte da cadeia alimentar.</p>

			<p><b>(EF02CI06RS-5)</b> Reconhecer a redução da vegetação no meio ambiente.</p> <p><b>(EF02CI06RS-6)</b> Discutir as consequências, para a vida em geral, causados pelos efeitos da ação humana com o ambiente.</p>
<b>Terra e Universo</b>	<p>Movimento aparente do Sol no céu</p> <p>O Sol como fonte de luz e calor</p>	<p><b>(EF02CI07)</b> Descrever as posições do Sol em diversos horários do dia e associá-las ao tamanho da sombra projetada.</p>	<p><b>(EF02CI07RS-1)</b> Investigar as diversas posições do sol ao longo do dia.</p> <p><b>(EF02CI07RS-2)</b> Perceber a própria sombra em relação ao sol.</p> <p><b>(EF02CI07RS-3)</b> Registrar o tamanho, forma e posição da sombra.</p> <p><b>(EF02CI07RS-4)</b> Identificar a passagem de tempo através da luminosidade.</p>
		<p><b>(EF02CI08)</b> Comparar o efeito da radiação solar (aquecimento e reflexão) em diferentes tipos de superfície (água, areia, solo, superfícies: escura, clara e metálica etc.).</p>	<p><b>(EF02CI08RS-1)</b> Investigar, através de experimentos, o efeito da radiação em alguns materiais.</p> <p><b>(EF02CI08RS-2)</b> Identificar diferentes temperaturas em objetos do cotidiano quando expostos ou não ao sol.</p>

			<p><b>(EF02CI08RS-3)</b> Exemplificar, com observação, a capacidade de reflexão ou refração da luz em diferentes tipos de superfície.</p> <p><b>(EF02CI08RS-4)</b> Desenvolver hábitos saudáveis e responsáveis com o uso do protetor solar, identificando os horários em que podemos nos expor aos raios solares.</p>
--	--	--	--

**ENSINO FUNDAMENTAL – 3º AO 5º ANO**

**COMPONENTE CURRICULAR: CIÊNCIAS**

**3º ANO**

<b>UNIDADES TEMÁTICAS</b>	<b>OBJETOS DE CONHECIMENTO</b>	<b>HABILIDADES BNCC</b>	<b>HABILIDADES RS</b>
<b>Matéria e energia</b>	Produção de som. Efeitos da luz nos materiais. Saúde auditiva e visual.	<b>(EF03CI01)</b> Produzir diferentes sons a partir da vibração de variados objetos e identificar variáveis que influem nesse fenômeno.	<p><b>(EF03CI01RS-1)</b> Demonstrar, através de experimentos, os sons produzidos em diferentes materiais.</p> <p><b>(EF03CI01RS-2)</b> Analisar os sons produzidos pelos objetos de diferentes materiais.</p>

			<p><b>(EF03CI01RS-3)</b> Comparar os diferentes sons produzidos em diferentes materiais e formas.</p> <p><b>(EF03CI01RS-4)</b> Relacionar os diferentes sons (timbre, altura e intensidade sonora) com os instrumentos musicais.</p>
		<p><b>(EF03CI02)</b> Experimentar e relatar o que ocorre com a passagem da luz através de objetos transparentes (copos, janelas de vidro, lentes, prismas, água etc.), no contato com superfícies polidas (espelhos) e na intersecção com objetos opacos (paredes, pratos, pessoas e outros objetos de uso cotidiano).</p>	<p><b>(EF03CI02RS-1)</b> Observar a passagem da luz em diferentes objetos.</p> <p><b>(EF03CI02RS-2)</b> Identificar as alterações que a passagem da luz pode provocar.</p> <p><b>(EF03CI02RS-3)</b> Demonstrar, através de experimentos, as alterações provocadas pela passagem da luz.</p> <p><b>(EF03CI02RS-4)</b> Demonstrar o efeito do arco-íris em diferentes meios, água, prisma e lentes.</p>
		<p><b>(EF03CI03)</b> Discutir hábitos necessários para a manutenção da saúde auditiva e visual, considerando as condições do ambiente em termos de som e luz.</p>	<p><b>(EF03CI03RS-1)</b> Enunciar ações auditivas e visuais que promovam hábitos saudáveis.</p> <p><b>(EF03CI03RS-2)</b> Observar, através de experimentos, condições ambientais prejudiciais à saúde auditiva e visual.</p>

			<p><b>(EF03CI03RS-3)</b> Promover hábitos saudáveis, reconhecendo o uso de métodos preventivos.</p>
<b>Vida e evolução</b>	Características e desenvolvimento dos animais	<p><b>(EF03CI04)</b> Identificar características sobre o modo de vida (o que comem, como se reproduzem, como se deslocam etc.) dos animais mais comuns no ambiente próximo.</p>	<p><b>(EF03CI04RS-1)</b> Observar, através de situações do cotidiano local, os animais encontrados.</p> <p><b>(EF03CI04RS-2)</b> Identificar os animais encontrados no cotidiano.</p> <p><b>(EF03CI04RS-3)</b> Descrever as características dos animais da vivência dos alunos e seus modos de vida.</p> <p><b>(EF03CI04RS-4)</b> Classificar os animais quanto sua alimentação (carnívoros, herbívoros etc.).</p> <p><b>(EF03CI04RS-5)</b> Identificar as formas de reprodução que ocorrem entre os animais.</p> <p><b>(EF03CI04RS-6)</b> Interpretar a forma de adaptação dos animais quanto à sua locomoção no meio ambiente.</p>

			<p><b>(EF03CI04RS-7)</b> Relacionar as funções e sentidos dos animais com o ambiente.</p> <p><b>(EF03CI04RS-8)</b> Discutir os cuidados com animais que possam prejudicar a saúde humana.</p>
		<p><b>(EF03CI05)</b> Descrever e comunicar as alterações que ocorrem, desde o nascimento, em animais de diferentes meios terrestres ou aquáticos, inclusive o homem.</p>	<p><b>(EF03CI05RS-1)</b> Observar as fases da vida animal.</p> <p><b>(EF03CI05RS-2)</b> Identificar os animais que tem seu habitat aquático e terrestre.</p> <p><b>(EF03CI05RS-3)</b> Comparar as mudanças / transformações que ocorrem de uma fase para outra.</p> <p><b>(EF03CI05RS-4)</b> Associar as fases na passagem de tempo de vida animal.</p> <p><b>(EF03CI05RS-5)</b> Esquematizar as fases de vida dos diferentes animais.</p>
		<p><b>(EF03CI06)</b> Comparar alguns animais e organizar grupos com base em características externas comuns (presença de penas, pelos, escamas, bico,</p>	<p><b>(EF03CI06RS-1)</b> Identificar as características do nicho ecológico.</p> <p><b>(EF03CI06RS-2)</b> Representar, através de diferentes meios, os nichos ecológicos dos animais.</p>

		garras, antenas, patas etc.).	<p><b>(EF03CI06RS-3)</b> Explicar o bioma local.</p> <p><b>(EF03CI06RS-4)</b> Identificar os animais e a sua participação no ambiente e na vida humana.</p> <p><b>(EF03CI06RS-5)</b> Categorizar os animais de acordo com as características externas observáveis.</p> <p><b>(EF03CI06RS-6)</b> Listar hábitos e atividades dos animais observados.</p>
<b>Terra e Universo</b>	Características da Terra Observação do céu Usos do solo	<p><b>(EF03CI07)</b> Identificar características da Terra (como seu formato esférico, a presença de água, solo etc.), com base na observação, manipulação e comparação de diferentes formas de representação do planeta (mapas, globos, fotografias etc.).</p>	<p><b>(EF03CI07RS-1)</b> Definir as características do planeta Terra.</p> <p><b>(EF03CI07RS-2)</b> Comparar as características da Terra em distintos modelos de representação, como: mapas, esquemas, ilustrações.</p> <p><b>(EF03CI07RS-3)</b> Compreender as características da Terra.</p>
		<p><b>(EF03CI08)</b> Observar, identificar e registrar os períodos diários (dia e/ou noite) em que o Sol, demais estrelas, Lua e planetas estão visíveis no</p>	<p><b>(EF03CI08RS-1)</b> Observar os ciclos do sol, da lua e das estrelas.</p> <p><b>(EF03CI08RS-2)</b> Relacionar os ciclos dos astros às diferentes</p>

		céu.	<p>culturas e aos ciclos produtivos locais.</p> <p><b>(EF03CI08RS-3)</b> Investigar a escala de tempo.</p> <p><b>(EF03CI08RS-4)</b> Observar o sol, a lua e as estrelas e os períodos em que são visíveis.</p> <p><b>(EF03CI08RS-5)</b> Identificar o dia e a noite na Terra, a partir de seu posicionamento e rotação em relação ao sol.</p>
		<p><b>(EF03CI09)</b> Comparar diferentes amostras de solo do entorno da escola com base em características como cor, textura, cheiro, tamanho das partículas, permeabilidade etc.</p>	<p><b>(EF03CI09RS-1)</b> Coletar amostras de solos da sua região.</p> <p><b>(EF03CI09RS-2)</b> Identificar as características do solo e suas propriedades.</p> <p><b>(EF03CI09RS-3)</b> Classificar os solos quanto à permeabilidade, textura, cheiro e tamanho de partículas.</p>



		<p><b>(EF03CI10)</b> Identificar os diferentes usos do solo (plantação e extração de materiais, dentre outras possibilidades), reconhecendo a importância do solo para a agricultura e para a vida.</p>	<p><b>(EF03CI10RS-1)</b> Identificar diferentes possibilidades do uso do solo.</p> <p><b>(EF03CI10RS-2)</b> Reconhecer a importância de sua utilização em diferentes aspectos de vida como: plantação local, alimentação e saúde.</p> <p><b>(EF03CI10RS-3)</b> Comparar as diferentes características de solos.</p> <p><b>(EF03CI10RS-4)</b> Contrastar as diferentes condições do solo em ambientes não cultivado, com ou sem presença de vegetação e de solos com plantio ou já alterados pela atuação humana.</p> <p><b>(EF03CI10RS-5)</b> Valorizar a cultura local, bem como a manutenção do solo.</p> <p><b>(EF03CI10RS-6)</b> Relacionar o uso das tecnologias nas diferentes culturas agrícolas.</p> <p><b>(EF03CI10RS-7)</b> Debater a importância da educação ambiental nos dias de hoje para a preservação do ambiente.</p>
--	--	---	--

			(EF03CI10RS-8) Identificar as ações humanas que possam ameaçar o equilíbrio ambiental.
<b>4º ANO</b>			
<b>Matéria e energia</b>	Misturas Transformações reversíveis e não reversíveis	(EF04CI01) Identificar misturas na vida diária, com base em suas propriedades físicas observáveis, reconhecendo sua composição.	(EF04CI01RS-1) Descrever as misturas identificadas no cotidiano.  (EF04CI01RS-2) Listar os diferentes tipos de separação de misturas.  (EF04CI01RS-3) Demonstrar, através de experimentos a separação de diferentes misturas do seu cotidiano.  (EF04CI01RS-4) Descrever as propriedades observadas nas misturas.
		(EF04CI02) Testar e relatar transformações nos materiais do dia a dia quando expostos a diferentes condições (aquecimento, resfriamento, luz e umidade).	(EF04CI02RS-1) Apontar as transformações que ocorrem nos materiais nas diferentes condições.  (EF04CI02RS-2) Registrar, através de experimentos, as transformações ocorridas com materiais do cotidiano em diferentes condições.

			<b>(EF04CI02RS-3)</b> Identificar a ação climática na transformação dos materiais.
		<b>(EF04CI03)</b> Concluir que algumas mudanças causadas por aquecimento ou resfriamento são reversíveis (como as mudanças de estado físico da água) e outras não (como o cozimento do ovo, a queima do papel etc.).	<b>(EF04CI03RS-1)</b> Reconhecer que as mudanças de estado físico da matéria são reversíveis e estão relacionadas à variação de temperatura.  <b>(EF04CI03RS-2)</b> Relatar os resultados obtidos no experimento explorando a relação entre o fenômeno observado e as conclusões obtidas.
<b>Vida e evolução</b>	Cadeias alimentares simples Microrganismos	<b>(EF04CI04)</b> Analisar e construir cadeias alimentares simples, reconhecendo a posição ocupada pelos seres vivos nessas cadeias e o papel do Sol como fonte primária de energia na produção de alimentos.	<b>(EF04CI04RS-1)</b> Reconhecer os seres vivos da região através de figuras, vídeos, saídas de campo etc..  <b>(EF04CI04RS-2)</b> Identificar os componentes que constituem as cadeias alimentares.  <b>(EF04CI04RS-3)</b> Construir a cadeia alimentar a qual fazem parte.  <b>(EF04CI04RS-4)</b> Identificar a importância da energia solar para a produção de alimentos.

			<b>(EF04CI04RS-5)</b> Investigar a importância da fotossíntese, bem como seus princípios.
		<b>(EF04CI05)</b> Descrever e destacar semelhanças e diferenças entre o ciclo da matéria e o fluxo de energia entre os componentes vivos e não vivos de um ecossistema.	<p><b>(EF04CI05RS-1)</b> Reconhecer os seres vivos e não vivos.</p> <p><b>(EF04CI05RS-2)</b> Identificar o fluxo de energia entre os seres vivos e não vivos.</p> <p><b>(EF04CI05RS-3)</b> Comparar as semelhanças e as diferenças entre o ciclo da matéria e o fluxo de energia.</p> <p><b>(EF04CI05RS-4)</b> Compreender o ciclo da matéria no meio ambiente.</p> <p><b>(EF04CI05RS-5)</b> Identificar os cuidados com a coleta/seleção de resíduos e tratamentos de água e esgoto.</p>
		<b>(EF04CI06)</b> Relacionar a participação de fungos e bactérias no processo de decomposição, reconhecendo a importância ambiental deste processo.	<p><b>(EF04CI06RS-1)</b> Identificar a transformação de matéria orgânica causadas pela ação de fungos e bactérias.</p> <p><b>(EF04CI06RS-2)</b> Reconhecer a ação da umidade, calor e oxigênio como partes importantes do processo de decomposição.</p>

			<p><b>(EF04CI06RS-3)</b> Identificar a ação da umidade e calor na conservação dos alimentos encontrados comumente.</p> <p><b>(EF04CI06RS-4)</b> Examinar a ação dos fungos e bactérias nesse processo.</p>
		<p><b>(EF04CI07)</b> Verificar a participação de microrganismos na produção de alimentos, combustíveis, medicamentos, entre outros.</p>	<p><b>(EF04CI07RS-1)</b> Pesquisar os benefícios e os malefícios que os microrganismos trazem para a vida humana.</p> <p><b>(EF04CI07RS-2)</b> Reconhecer que os micro-organismos são usados na fabricação de alimentos, combustíveis e medicamentos.</p>
		<p><b>(EF04CI08)</b> Propor, a partir do conhecimento das formas de transmissão de alguns microrganismos (vírus, bactérias e protozoários), atitudes e medidas adequadas para prevenção de doenças a eles associadas.</p>	<p><b>(EF04CI08RS-1)</b> Discutir as formas de transmissão de algumas doenças comuns em crianças, jovens e adultos.</p> <p><b>(EF04CI08RS-2)</b> Compreender as formas de prevenção das doenças.</p> <p><b>(EF04CI08RS-3)</b> Socializar a importância da prevenção para a manutenção da vida humana.</p>
<b>Terra e Universo</b>	Pontos cardeais Calendários, fenômenos cíclicos	<b>(EF04CI09)</b> Identificar os pontos cardeais, com base no registro de	<b>(EF04CI09RS-1)</b> Identificar os pontos cardeais através de sombras (gnômon).

e	cultura	diferentes posições relativas do Sol e da sombra de uma vara (gnômon).	<p><b>(EF04CI09RS-2)</b> Utilizar a localização em que o aluno se encontra para identificar os pontos cardeais, ampliando para o município e demais mapas.</p> <p><b>(EF04CI09RS-3)</b> Localizar-se espacialmente através do sol, estrelas, lua e outros pontos de referência.</p>
		<p><b>(EF04CI10)</b> Comparar as indicações dos pontos cardeais resultantes da observação das sombras de uma vara (gnômon) com aquelas obtidas por meio de uma bússola.</p>	<p><b>(EF04CI10RS-1)</b> Analisar as sombras do cotidiano a partir das informações obtidas com o uso do gnômon e da bússola.</p> <p><b>(EF04CI10RS-2)</b> Compreender através de escalas temporais as mudanças que ocorrem nos períodos do dia, mês e ano.</p> <p><b>(EF04CI10RS-3)</b> Construir uma bússola e localizar-se através dela.</p>
		<p><b>(EF04CI11)</b> Associar os movimentos cíclicos da Lua e da Terra a períodos de tempo regulares e ao uso desse conhecimento para a construção de calendários em diferentes culturas.</p>	<p><b>(EF04CI11RS-1)</b> Compreender os movimentos de rotação e translação.</p> <p><b>(EF04CI11RS-2)</b> Associar os movimentos da Terra aos ciclos de dia-noite.</p> <p><b>(EF04CI11RS-3)</b> Compreender a esfericidade da Terra.</p>

			(EF04CI11RS-4) Pesquisar a influência das fases da lua nas plantações de sua região.
<b>5º ANO</b>			
<b>Matéria</b> <b>energia</b>	<b>e</b> Propriedades físicas dos materiais Ciclo hidrológico Consumo consciente Reciclagem	(EF05CI01) Explorar fenômenos da vida cotidiana que evidenciam propriedades físicas dos materiais – como densidade, condutibilidade térmica e elétrica, respostas a forças magnéticas, solubilidade, respostas a forças mecânicas (dureza, elasticidade etc.), entre outras.	(EF05CI01RS-1) Observar, através de experimentos, as propriedades (físicas dos materiais – noções de densidade, condutibilidade térmica e elétrica, concepção magnética e mecânica) da matéria de diversos objetos de uso comum.  (EF05CI01RS-2) Classificar os materiais levando em consideração as suas propriedades.
		(EF05CI02) Aplicar os conhecimentos sobre as mudanças de estado físico da água para explicar o ciclo hidrológico e analisar suas implicações na agricultura, no clima, na geração de energia elétrica, no provimento de água potável e no equilíbrio dos	(EF05CI02RS-1) Identificar como ocorrem as mudanças de estado físico da água.  (EF05CI02RS-2) Reconhecer o ciclo hidrológico no ambiente e suas implicações nas atividades cotidianas.  (EF05CI02RS-3) Conhecer os recursos hídricos e as bacias hidrográficas de sua região.

		ecossistemas regionais (ou locais).	
		<p><b>(EF05CI03)</b> Selecionar argumentos que justifiquem a importância da cobertura vegetal para a manutenção do ciclo da água, a conservação dos solos, dos cursos de água e da qualidade do ar atmosférico.</p>	<p><b>(EF05CI03RS-1)</b> Observar os diferentes ecossistemas.</p> <p><b>(EF05CI03RS-2)</b> Comparar os ambientes que apresentam cobertura vegetal, a desertificação e os que sofreram intervenção humana.</p> <p><b>(EF05CI03RS-3)</b> Compreender os impactos na alteração do ciclo de água entendendo a importância da conservação de mananciais.</p> <p><b>(EF05CI03RS-4)</b> Propor ações reflexivas para preservação da natureza.</p>
		<p><b>(EF05CI04)</b> Identificar os principais usos da água e de outros materiais nas atividades cotidianas para discutir e propor formas sustentáveis de utilização desses recursos.</p>	<p><b>(EF05CI04RS-1)</b> Pesquisar dados referentes a corpos d'água presentes em seu ambiente, como rios, lagos, mares, e o consumo de água no ambiente escolar e familiar.</p> <p><b>(EF05CI04RS-2)</b> Discutir e elaborar propostas de como promover o controle da poluição.</p>



			<p><b>(EF05CI04RS-3)</b> Reconhecer o uso de água associado à sua qualidade e sustentabilidade.</p> <p><b>(EF05CI04RS-4)</b> Identificar diferentes materiais, seu descarte e possíveis maneira de reutilização dos mesmos.</p>
		<p><b>(EF05CI05)</b> Construir propostas coletivas para um consumo mais consciente e criar soluções tecnológicas para o descarte adequado e a reutilização ou reciclagem de materiais consumidos na escola e/ou na vida cotidiana.</p>	<p><b>(EF05CI05RS-1)</b> Discutir formas de consumo consciente.</p> <p><b>(EF05CI05RS-2)</b> Promover a conscientização do descarte correto dos diferentes tipos de resíduos.</p> <p><b>(EF05CI05RS-3)</b> Criar formas de sustentabilidade explorando de forma racional a natureza e os recursos que ela oferece.</p>
<b>Vida e evolução</b>	<p>Nutrição do organismo</p> <p>Hábitos alimentares</p> <p>Integração entre os sistemas digestório, respiratório e circulatório</p>	<p><b>(EF05CI06)</b> Selecionar argumentos que justifiquem por que os sistemas digestório e respiratório são considerados corresponsáveis pelo processo de nutrição do organismo, com base na identificação das funções desses sistemas.</p>	<p><b>(EF05CI06RS-1)</b> Identificar as partes que compõem o sistema respiratório, digestório e circulatório.</p> <p><b>(EF05CI06RS-2)</b> Reconhecer as funções que cada sistema desempenha no organismo.</p> <p><b>(EF05CI06RS-3)</b> Identificar o caminho percorrido pelo alimento no sistema digestório e o caminho percorrido pelo gás</p>

			oxigênio no sistema respiratório.
		<p><b>(EF05CI07)</b> Justificar a relação entre o funcionamento do sistema circulatório, a distribuição dos nutrientes pelo organismo e a eliminação dos resíduos produzidos.</p>	<p><b>(EF05CI07RS-1)</b> Conhecer os sistemas e sua relação com o metabolismo do corpo humano.</p> <p><b>(EF05CI07RS-2)</b> Entender como suas transformações podem manter a saúde.</p> <p><b>(EF05CI07RS-3)</b> Explicar o caminho que os nutrientes percorrem durante o processo de nutrição.</p>
		<p><b>(EF05CI08)</b> Organizar um cardápio equilibrado com base nas características dos grupos alimentares (nutrientes e calorias) e nas necessidades individuais (atividades realizadas, idade, sexo etc.) para a manutenção da saúde do organismo.</p>	<p><b>(EF05CI08RS-1)</b> Classificar os alimentos (proteínas, carboidratos, lipídios e vitaminas).</p> <p><b>(EF05CI08RS-2)</b> Identificar os nutrientes presentes nos alimentos e sua importância para a saúde.</p> <p><b>(EF05CI08RS-3)</b> Analisar como os nutrientes são aproveitados pelos sistemas do corpo humano.</p> <p><b>(EF05CI08RS-4)</b> Analisar a merenda oferecida pela escola e/ou sua alimentação diária e criar um cardápio equilibrado,</p>

			levando em consideração os alimentos da estação.
		<p><b>(EF05CI09)</b> Discutir a ocorrência de distúrbios nutricionais (como obesidade, subnutrição etc.) entre crianças e jovens a partir da análise de seus hábitos (tipos e quantidade de alimento ingerido, prática de atividade física etc.).</p>	<p><b>(EF05CI09RS-1)</b> Conhecer as doenças relacionadas aos distúrbios nutricionais.</p> <p><b>(EF05CI09RS-2)</b> Discutir sobre como os hábitos alimentares podem influenciar na saúde do aluno na atualidade e futuramente.</p> <p><b>(EF05CI09RS-3)</b> Reconhecer a importância de uma alimentação que contemple todos os grupos da cadeia alimentar em quantidades adequadas para sua faixa etária e seu estilo de vida.</p>
<p><b>Terra e Universo</b></p>	<p>Constelações e mapas celestes Movimento de rotação da Terra Periodicidade das fases da Lua Instrumentos óticos</p>	<p><b>(EF05CI10)</b> Identificar algumas constelações no céu, com o apoio de recursos (como mapas celestes e aplicativos digitais, entre outros), e os períodos do ano em que elas são visíveis no início da noite.</p>	<p><b>(EF05CI10RS-1)</b> Observar as principais constelações visíveis no Hemisfério Sul.</p> <p><b>(EF05CI10RS-2)</b> Utilizar mapas, bússolas e aplicativos digitais para sua identificação.</p> <p><b>(EF05CI10RS-3)</b> Reconhecer as constelações visíveis na sua região.</p>

		<p><b>(EF05CI11)</b> Associar o movimento diário do Sol e das demais estrelas no céu ao movimento de rotação da Terra.</p>	<p><b>(EF05CI11RS-1)</b> Compreender o movimento de rotação da Terra e implicações.</p> <p><b>(EF05CI11RS-2)</b> Pesquisar a relação Sol, Lua e Terra na sua região e em diferentes culturas.</p>
		<p><b>(EF05CI12)</b> Concluir sobre a periodicidade das fases da Lua, com base na observação e no registro das formas aparentes da Lua no céu ao longo de, pelo menos, dois meses.</p>	<p><b>(EF05CI12RS-1)</b> Observar as fases da Lua.</p> <p><b>(EF05CI12RS-2)</b> Registrar as fases, identificando em escalas de tempo.</p> <p><b>(EF05CI12RS-3)</b> Discutir a importância das fases da lua.</p> <p><b>(EF05 CI12RS-4)</b> Demonstrar as fases da lua através de aplicações no cotidiano.</p>
		<p><b>(EF05CI13)</b> Projetar e construir dispositivos para observação à distância (luneta, periscópio etc.), para observação ampliada de objetos (lupas, microscópios) ou para registro de imagens(máquinas</p>	<p><b>(EF05CI13RS-1)</b> Identificar os diferentes instrumentos para observação e registro de objetos e imagens.</p> <p><b>(EF05CI13RS-2)</b> Utilizar diferentes tecnologias ou construir instrumentos para observação de</p>

		fotográficas) e discutir usos sociais desses dispositivos	objetos de diferentes tamanhos e formas.  <b>(EF05CI13RS-3)</b> Construir e interagir com objetos de uso de registro de imagens
--	--	---	---

**ENSINO FUNDAMENTAL 6º AO 9º ANO**

**COMPONENTE CURRICULAR: CIÊNCIAS**

**6º ANO**

<b>UNIDADES TEMÁTICAS</b>	<b>OBJETOS DE CONHECIMENTO</b>	<b>HABILIDADES BNCC</b>	<b>HABILIDADES RS</b>
<b>Matéria e energia</b>	Misturas homogêneas e heterogêneas Separação de materiais Materiais sintéticos	<b>(EF06CI01)</b> Classificar como homogênea ou heterogênea a mistura de dois ou mais materiais (água e sal, água e óleo, água e areia etc.).	<b>(EF06CI01RS-1)</b> Explorar o desenvolvimento de procedimento de investigação por meio de experiências com misturas encontradas no cotidiano  <b>(EF06CI01RS-2)</b> Classificar as diferentes misturas;  <b>(EF06CI01RS-3)</b> Propor e realizar separações de diferentes misturas.  <b>(EF06CI01RS-4)</b> Aplicar conceitos de separação de misturas, de solubilidade e de transformação química para compreender os processos

			envolvidos no tratamento da água para consumo humano.
		<p><b>(EF06CI02)</b> Identificar evidências de transformações químicas a partir do resultado de misturas de materiais que originam produtos diferentes dos que foram misturados (mistura de ingredientes para fazer um bolo, mistura de vinagre com bicarbonato de sódio etc.).</p>	<p><b>(EF06CI02RS-1)</b> Compreender o que são fenômenos químicos e físicos.</p> <p><b>(EF06CI02RS-2)</b> Reconhecer que grande parte dos processos responsáveis pela vida envolvem transformações químicas e físicas..</p> <p><b>(EF06CI02RS-3)</b> Realizar experimentos com misturas de materiais que evidenciem a ocorrência ou não de transformações químicas.</p>
		<p><b>(EF06CI03)</b> Selecionar métodos mais adequados para a separação de diferentes sistemas heterogêneos a partir da identificação de processos de separação de materiais (como a produção de sal de cozinha, a destilação de petróleo, entre outros).</p>	<p><b>(EF06CI03RS-1)</b> Reconhecer a utilização dos métodos de separação de misturas utilizados em seu cotidiano.</p> <p><b>(EF06CI03RS-2)</b> Pesquisar processos industriais que envolvam separação de misturas.</p>
		<p><b>(EF06CI04)</b> Associar a produção de medicamentos e outros materiais sintéticos ao desenvolvimento científico e tecnológico,</p>	<p><b>(EF06CI04RS-1)</b> Pesquisar o modo como os medicamentos são fabricados e quais são os mais utilizados pela sua comunidade.</p>

		reconhecendo benefícios e avaliando impactos socioambientais.	<p><b>(EF06CI04RS-2)</b> Diferenciar quais medicamentos são naturais e quais são sintéticos.</p> <p><b>(EF06CI04RS-3)</b> Conhecer as formas de conservação dos medicamentos e o prazo de validade, bem como compreender e associar o descarte adequado para determinados tipos de medicamentos.</p> <p><b>(EF06CI04RS-4)</b> Compreender os malefícios da automedicação, tradicional ou por ervas medicinais, entendendo a importância da orientação médica para qualquer tipo de medicamento.</p> <p><b>(EF06CI04RS-5)</b> Associar a biodiversidade brasileira à potencialidade de desenvolvimento de novos medicamentos, relacionando a importância da preservação da biodiversidade para a cura de doenças.</p>
<b>Vida e evolução</b>	Célula como unidade da vida Interação entre os sistemas locomotor	<b>(EF06CI05)</b> Explicar a organização básica das células e seu papel como unidade estrutural e	<b>(EF06CI05RS-1)</b> Entender o que é vida e as etapas do ciclo vital.

	<p>e nervoso</p> <p>Lentes corretivas</p>	<p>funcional dos seres vivos.</p>	<p><b>(EF06CI05RS-2)</b> Associar o número de células a seres unicelulares e pluricelulares.</p> <p><b>(EF06CI05RS-3)</b> Identificar as estruturas da célula relacionando-as com suas funções.</p> <p><b>(EF06CI05RS-4)</b> Diferenciar a célula animal da célula vegetal para o estudo da fotossíntese.</p> <p><b>(EF06CI05RS-5)</b> Reconhecer os níveis de organização a partir da sua composição por células em diferentes seres vivos.</p> <p><b>(EF06CI05RS-6)</b> Construir ou explorar modelos que possam ser comparados para identificar quais características são comuns nessa organização.</p>
		<p><b>(EF06CI06)</b> Concluir, com base na análise de ilustrações e/ou modelos (físicos ou digitais), que os organismos são um complexo arranjo de sistemas com diferentes níveis de organização.</p>	<p><b>(EF06CI06RS-1)</b> Identificar os níveis de organização de seus organismos, como tecidos, órgãos e sistemas.</p> <p><b>(EF06CI06RS-2)</b> Diferenciar os seres vivos e sua organização celular.</p> <p><b>(EF06CI06RS-3)</b> Classificar os seres vivos.</p>



			<b>(EF06CI06RS-4)</b> Identificar características comuns e o habitat em que se encontram.
		<b>(EF06CI07)</b> Justificar o papel do sistema nervoso na coordenação das ações motoras e sensoriais do corpo, com base na análise de suas estruturas básicas e respectivas funções.	<p><b>(EF06CI07RS-1)</b> Identificar quais estruturas fazem parte do sistema nervoso.</p> <p><b>(EF06CI07RS-2)</b> Realizar atividades físicas para que possam associar a função do sistema nervoso com a coordenação motora e o movimento.</p> <p><b>(EF06CI07RS-3)</b> Observar, através de experimentos, os diversos tipos de estímulos que podem ocorrer no organismo humano.</p> <p><b>(EF06CI07RS-4)</b> Compreender que o cérebro é responsável pela forma como processamos as informações, armazenamos o conhecimento e selecionamos nosso comportamento.</p>
		<b>(EF06CI08)</b> Explicar a importância da visão (captação e interpretação das imagens) na interação do organismo com o meio e, com base no funcionamento do olho	<p><b>(EF06CI08RS-1)</b> Conhecer e identificar a estrutura do olho humano.</p> <p><b>(EF06CI08RS-2)</b> Comparar as estruturas do olho humano às de outros seres vivos e às de equipamentos tecnológicos,</p>

		humano, selecionar lentes adequadas para a correção de diferentes defeitos da visão.	relacionando quanto às condições variadas da luminosidade, orientação e hábitos dos seres vivos.  <b>(EF06CI08RS-3)</b> Identificar defeitos básicos de visão – miopia, astigmatismo e presbiopia e estudar lentes para sua correção – côncava e convexa.
		<b>(EF06CI09)</b> Deduzir que a estrutura, a sustentação e a movimentação dos animais resultam da interação entre os sistemas muscular, ósseo e nervoso.	<b>(EF06CI09RS-1)</b> Identificar e reconhecer as estruturas do sistema esquelético e do sistema muscular de modo a compreender a relação entre eles no funcionamento das articulações e na movimentação dos animais.  <b>(EF06CI09RS-2)</b> Descrever os diferentes tipos de animais da região, comparando seu porte físico às atividades realizadas pelos mesmos.
		<b>(EF06CI10)</b> Explicar como o funcionamento do sistema nervoso pode ser afetado por substâncias psicoativas.	<b>(EF06CI10RS-1)</b> Pesquisar e coletar dados sobre o funcionamento do sistema nervoso.  <b>(EF06CI10RS-2)</b> Comparar o funcionamento do sistema

			<p>nervoso central com e sem o efeito de drogas psicoativas.</p> <p><b>(EF06CI10RS-3)</b> Reconhecer os danos causados pelo uso contínuo de drogas psicoativas no organismo humano.</p> <p><b>(EF06CI10RS-4)</b> Relatar quais consequências são desenvolvidas pelo uso das substâncias psicoativas, do ponto de vista biológico, social e cultural.</p>
<b>Terra e Universo</b>	Forma, estrutura e movimentos da Terra	<b>(EF06CI11)</b> Identificar as diferentes camadas que estruturam o planeta Terra (da estrutura interna à atmosfera) e suas principais características.	<p><b>(EF06CI11RS-1)</b> Conhecer, diferenciar e descrever as características da atmosfera.</p> <p><b>(EF06CI11RS-2)</b> Identificar como a pressão atmosférica influencia no corpo humano.</p> <p><b>(EF06CI11RS-3)</b> Construir, por meio de atividades práticas, modelos do Planeta Terra em diferentes culturas e tempos históricos.</p> <p><b>(EF06CI11RS-4)</b> Evidenciar as estruturas internas e identificar as características associadas à sua composição.</p>

		<p><b>(EF06CI12)</b> Identificar diferentes tipos de rocha, relacionando a formação de fósseis a rochas sedimentares em diferentes períodos geológicos.</p>	<p><b>(EF06CI12RS-1)</b> Descrever as principais características físicas e a composição das rochas explorando os tipos de solo encontrado.</p> <p><b>(EF06CI12RS-2)</b> Caracterizar os tipos de rochas que fazem parte do solo regional e sua interferência no desenvolvimento das culturas.</p> <p><b>(EF06CI12RS-3)</b> Discutir e analisar a respeito da exploração das rochas e os prejuízos que causam no meio ambiente.</p> <p><b>(EF06CI12RS-4)</b> Pesquisar, reconhecer e identificar regiões do Rio Grande do Sul em que se localizam fósseis petrificados, para a compreensão da formação e evolução dos seres vivos.</p> <p><b>(EF06CI12RS-5)</b> Analisar os efeitos de queimadas e desmatamentos na degradação e erosão do solo em danos locais.</p>
		<p><b>(EF06CI13)</b> Selecionar argumentos e evidências que demonstrem a</p>	<p><b>(EF06CI13RS-1)</b> Pesquisar informações confiáveis e evidências de indícios da</p>

		<p>esfericidade da Terra.</p>	<p>esfericidade da Terra, através de pesquisas.</p> <p><b>(EF06CI13RS-2)</b> Reconhecer imagens relacionando com as informações coletadas e os modelos representativos da terra.</p> <p><b>(EF06CI13RS-3)</b> Explicar fenômenos como as mudanças visíveis em constelações no céu, ciclos do dia e noite, movimento de translação e rotação, observações sobre a posição do sol e da lua, em diferentes períodos de tempo, como fontes de evidência para provar a esfericidade da Terra.</p>
		<p><b>(EF06CI14)</b> Inferir que as mudanças na sombra de uma vara (gnômon) ao longo do dia em diferentes períodos do ano são uma evidência dos movimentos relativos entre a Terra e o Sol, que podem ser explicados por meio dos movimentos de rotação e translação da Terra e da inclinação de seu eixo de rotação em relação ao</p>	<p><b>(EF06CI14RS-1)</b> Demonstrar, por meio da construção de um gnômon, as mudanças que ocorrem na projeção de sombras ao longo de um período de tempo.</p> <p><b>(EF06CI14RS-2)</b> Criar modelos representativos dos movimentos da Terra.</p> <p><b>(EF06CI14RS-3)</b> Elaborar hipótese sobre as hipóteses do movimento de translação e de rotação no plano orbital da</p>

		plano de sua órbita em torno do Sol.	Terra em relação ao sol, podendo ser utilizadas tecnologias que simulam os modelos permitindo observações em diferentes escalas.
<b>7º ANO</b>			
<b>Matéria e energia</b>	Máquinas simples Formas de propagação do calor Equilíbrio termodinâmico e vida na Terra História dos combustíveis e das máquinas térmicas	<b>(EF07CI01)</b> Discutir a aplicação, ao longo da história, das máquinas simples e propor soluções e invenções para a realização de tarefas mecânicas cotidianas.	<b>(EF07CI01RS-1)</b> Investigar as máquinas em diferentes períodos históricos e quais consequências seus usos tiveram na sociedade da época e no mercado de trabalho. <b>(EF07CI01RS-2)</b> Discutir e avaliar mudanças econômicas, culturais e sociais, tanto na vida cotidiana quanto no mundo do trabalho, decorrentes do desenvolvimento de novos materiais e tecnologias como a automação e a informatização. <b>(EF07CI01RS-3)</b> Criar uma máquina simples para realizar uma atividade do cotidiano.
		<b>(EF07CI02)</b> Diferenciar temperatura, calor e sensação térmica nas diferentes situações de equilíbrio termodinâmico	<b>(EF07CI02RS-1)</b> Diferenciar temperatura, calor e sensação térmica nas diferentes situações de equilíbrio termodinâmica cotidianas.

		cotidianas.	<p><b>(EF07CI02RS-2)</b> Reconhecer modos de transferência de calor entre objetos, bem como a ideia de calor como forma de energia.</p> <p><b>(EF07CI02RS-3)</b> Conhecer as escalas termométricas Celsius, Fahrenheit, Kelvin e a relação entre elas.</p> <p><b>(EF07CI02RS-4)</b> Pesquisar, em diferentes épocas, as temperaturas do ano e compará-las nas diferentes estações do ano, representando através de gráficos e tabelas.</p> <p><b>(EF07CI02RS-5)</b> Analisar os diferentes tipos de equilíbrios (térmico, químico e mecânico) para a compreensão dos conceitos da termodinâmica.</p>
		<p><b>(EF07CI03)</b> Utilizar o conhecimento das formas de propagação do calor para justificar a utilização de determinados materiais (condutores e isolantes) na vida cotidiana, explicar o princípio de funcionamento de alguns equipamentos (garrafa térmica, coletor solar etc.)</p>	<p><b>(EF07CI03RS-1)</b> Examinar materiais condutores e isolantes utilizados no dia a dia.</p> <p><b>(EF07CI03RS-2)</b> Escolher objetos mais adequados, considerando o clima local, justificando sua escolha.</p>

		e/ou construir soluções tecnológicas a partir desse conhecimento.	<p><b>(EF07CI03RS-3)</b> Construir trocadores de calor com materiais alternativos.</p> <p><b>(EF07CI03RS-4)</b> Explorar os conceitos de propagação do calor – condução, convecção e irradiação.</p>
		<p><b>(EF07CI04)</b> Avaliar o papel do equilíbrio termodinâmico para a manutenção da vida na Terra, para o funcionamento de máquinas térmicas e em outras situações cotidianas.</p>	<p><b>(EF07CI04RS-1)</b> Analisar como o equilíbrio dinâmico influencia na manutenção da vida.</p> <p><b>(EF07CI04RS-2)</b> Investigar o funcionamento das máquinas térmicas e sua evolução.</p>
		<p><b>(EF07CI05)</b> Discutir o uso de diferentes tipos de combustível e máquinas térmicas ao longo do tempo, para avaliar avanços, questões econômicas e problemas socioambientais causados pela produção e uso desses materiais e máquinas.</p>	<p><b>(EF07CI05RS-1)</b> Identificar o uso de combustível, renováveis e não renováveis, apontando alternativas sustentáveis.</p> <p><b>(EF07CI05RS-2)</b> Conscientizar-se da necessidade do uso racional dos combustíveis e máquinas térmicas, levando em consideração o avanço tecnológico e as questões socioambientais.</p>
		<p><b>(EF07CI06)</b> Discutir e avaliar mudanças econômicas, culturais e</p>	<p><b>(EF07CI06RS-1)</b> Reconhecer como o desenvolvimento científico e tecnológico</p>



		<p>sociais, tanto na vida cotidiana quanto no mundo do trabalho, decorrentes do desenvolvimento de novos materiais e tecnologias (como automação e informatização).</p>	<p>influencia em aspectos econômicos, culturais e socioambientais.</p> <p><b>(EF07CI06RS-2)</b> Comparar as mudanças que ocorreram após a inserção de determinados materiais e tecnologias no cotidiano dos indivíduos e como isso refletiu nas relações de trabalho.</p>
<b>Vida e evolução</b>	<p>Diversidade de ecossistemas</p> <p>Fenômenos naturais e impactos ambientais</p> <p>Programas e indicadores de saúde pública</p>	<p><b>(EF07CI07)</b> Caracterizar os principais ecossistemas brasileiros quanto à paisagem, à quantidade de água, ao tipo de solo, à disponibilidade de luz solar, à temperatura etc., correlacionando essas características à flora e fauna específicas.</p>	<p><b>(EF07CI07RS-1)</b> Diferenciar os ecossistemas brasileiros, realizando pesquisa para compreender os impactos ambientais sofridos e desenvolvendo estratégias de melhorias.</p> <p><b>(EF07CI07RS-2)</b> Identificar os ecossistemas locais investigando a flora e a fauna da mesma.</p> <p><b>(EF07CI07RS-3)</b> Contrastar ecossistemas modificados pela interferência humana com os preservados e listar os animais que estão extintos ou ameaçados.</p> <p><b>(EF07CI07RS-4)</b> Associar características adaptativas dos organismos com seu modo de</p>

			<p>vida ou com seus limites de distribuição em diferentes ambientes, em especial em ambientes rio-grandenses.</p>
		<p><b>(EF07CI08)</b> Avaliar como os impactos provocados por catástrofes naturais ou mudanças nos componentes físicos, biológicos ou sociais de um ecossistema afetam suas populações, podendo ameaçar ou provocar a extinção de espécies, alteração de hábitos, migração etc.</p>	<p><b>(EF07CI08RS-1)</b> Identificar os principais desastres naturais ocorridos em nível local e global nos últimos anos.</p> <p><b>(EF07CI08RS-2)</b> Analisar os impactos ambientais causados pela retirada de água dos mananciais regionais, pelas lavouras e extrativismo mineral.</p> <p><b>(EF07CI08RS-3)</b> Elencar ações preventivas, com vistas à sustentabilidade, e observando as mudanças que ocorrem por meio de catástrofes naturais, estimulando a busca de soluções que envolvam comportamentos individuais e coletivos.</p>
		<p><b>(EF07CI09)</b> Interpretar as condições de saúde da comunidade, cidade ou estado, com base na análise e comparação de indicadores de saúde (como taxa de mortalidade infantil, cobertura de saneamento básico e</p>	<p><b>(EF07CI09RS-1)</b> Investigar os indicadores locais de saúde, associando-os às condições de vida existente.</p> <p><b>(EF07CI09RS-2)</b> Identificar a diferença de taxa de mortalidade infantil entre</p>

		<p>incidência de doenças de veiculação hídrica, atmosférica entre outras) e dos resultados de políticas públicas destinadas à saúde.</p>	<p>negros, índios e brancos em nossa região.</p> <p><b>(EF07CI09RS-3)</b> Identificar as causas da mortalidade e o que diferencia essas taxas.</p> <p><b>(EF07CI09RS-4)</b> Discutir e construir propostas de melhorias para os problemas relacionados às causas da mortalidade infantil.</p> <p><b>(EF07CI09RS-5)</b> Discutir problemas de obesidade e problemas de saúde.</p>
		<p><b>(EF07CI10)</b> Argumentar sobre a importância da vacinação para a saúde pública, com base em informações sobre a maneira como a vacina atua no organismo e o papel histórico da vacinação para a manutenção da saúde individual e coletiva e para a erradicação de doenças.</p>	<p><b>(EF07CI10RS-1)</b> Identificar os micro-organismos, como parasitas, vírus e bactérias.</p> <p><b>(EF07CI10RS-2)</b> Reconhecer os mecanismos de defesas da imunidade natural e adquirida do organismo.</p> <p><b>(EF07CI10RS-3)</b> Reconhecer a atuação do soro e da vacina e sua importância para a saúde pública.</p>
		<p><b>(EF07CI11)</b> Analisar historicamente o uso da tecnologia, incluindo a digital, nas diferentes dimensões da vida</p>	<p><b>(EF07CI11RS-1)</b> Pesquisar o uso e a evolução da tecnologia utilizadas no cotidiano, discutindo as mudanças de</p>

		humana, considerando indicadores ambientais e de qualidade de vida.	comportamento e hábitos ocasionadas pelo seu uso.  <b>(EF07CI11RS-2)</b> Discutir os benefícios e os malefícios ocasionados pela tecnologia ao longo da vida humana.  <b>(EF07CI11RS-3)</b> Conscientizar-se sobre o descarte adequado dos equipamentos, repensando o consumo dos mesmos.
<b>Terra e Universo</b>	Composição do ar Efeito estufa Camada de ozônio Fenômenos naturais (vulcões, terremotos e tsunamis) Placas tectônicas e deriva continental	<b>(EF07CI12)</b> Demonstrar que o ar é uma mistura de gases, identificando sua composição, e discutir fenômenos naturais ou antrópicos que podem alterar essa composição.	<b>(EF07CI12RS-1)</b> Identificar, através de experimentos, a presença de determinados gases no ar.  <b>(EF07CI12RS-2)</b> Reconhecer a composição do ar atmosférico, compreendendo os efeitos da poluição do ar e as alterações ocasionadas na região.  <b>(EF07CI12RS-3)</b> Propor soluções e ações para a redução ou eliminação da poluição atmosférica.
		<b>(EF07CI13)</b> Descrever o mecanismo natural do efeito estufa, seu papel fundamental para o desenvolvimento da vida na Terra, discutir as ações humanas responsáveis	<b>(EF07CI13RS-1)</b> Identificar as causas do efeito estufa, reconhecendo a influência na temperatura e composição atmosférica da Terra.

		<p>pelo seu aumento artificial (queima dos combustíveis fósseis, desmatamento, queimadas etc.) e selecionar e implementar propostas para a reversão ou controle desse quadro.</p>	<p><b>(EF07CI13RS-2)</b> Pesquisar sobre a poluição e como a queima de combustíveis, as indústrias e o desmatamento contribuem para o efeito estufa, identificando como a ação do homem interfere nesse processo.</p> <p><b>(EF07CI13RS-3)</b> Esquematizar ações sustentáveis de maneira a controlar ou reverter os fatores que influenciam na poluição atmosférica.</p>
		<p><b>(EF07CI14)</b> Justificar a importância da camada de ozônio para a vida na Terra, identificando os fatores que aumentam ou diminuem sua presença na atmosfera, e discutir propostas individuais e coletivas para sua preservação.</p>	<p><b>(EF07CI14RS-1)</b> Representar, por meio de evidências, a ação dos raios solares sobre o planeta Terra.</p> <p><b>(EF07CI14RS-2)</b> Descrever como a camada de ozônio interage com os raios solares.</p> <p><b>(EF07CI14RS-3)</b> Debater como os raios solares influenciam no aquecimento do planeta.</p> <p><b>(EF07CI14RS-4)</b> Propor soluções nos hábitos individuais e coletivos que auxiliem a preservação da camada de ozônio.</p>

		<p><b>(EF07CI15)</b> Interpretar fenômenos naturais (como vulcões, terremotos e tsunamis) e justificar a rara ocorrência desses fenômenos no Brasil, com base no modelo das placas tectônicas.</p>	<p><b>(EF07CI15RS-1)</b> Representar o formato e modelo das placas tectônicas.</p> <p><b>(EF07CI15RS-2)</b> Diferenciar fenômenos naturais como vulcões, terremotos e tsunamis, justificando a baixa incidência no Rio Grande do Sul.</p>
		<p><b>(EF07CI16)</b> Justificar o formato das costas brasileira e africana com base na teoria da deriva dos continentes.</p>	<p><b>(EF07CI16RS-1)</b> Identificar as características biogeográficas de biomas costeiros do Brasil e do continente africano.</p> <p><b>(EF07CI16RS-2)</b> Demonstrar, por meio de modelos, o formato das costas brasileira e africana com base na teoria da deriva dos continentes.</p>

**8º ANO**

<p><b>Matéria e energia</b></p>	<p>Fontes e tipos de energia</p> <p>Transformação de energia</p> <p>Cálculo de consumo de energia elétrica</p> <p>Circuitos elétricos</p> <p>Uso consciente de energia elétrica</p>	<p><b>(EF08CI01)</b> Identificar e classificar diferentes fontes (renováveis e não renováveis) e tipos de energia utilizados em residências, comunidades ou cidades.</p>	<p><b>(EF08CI01RS-1)</b> Identificar e classificar diferentes fontes (renováveis e não renováveis) e tipos de energia utilizados em residências, comunidades ou cidades.</p> <p><b>(EF08CI01RS-2)</b> Reconhecer que o conforto da vida moderna se deve à utilização dos progressos científicos na área de geração dos diferentes meios de fornecimento de</p>
---------------------------------	---	--	--

			<p>energia, realizando pesquisas sobre os diferentes tipos de energia limpa que abastece a região.</p> <p><b>(EF08CI01RS-3)</b> Analisar o índice de consumo energético de uma residência e comparar com dados de produção da malha energética do Brasil, Estado e Município.</p> <p><b>(EF08CI01RS-4)</b> Propor ações para o uso consciente da energia e seu impacto sobre o meio ambiente.</p> <p><b>(EF08CI01RS-5):</b> Reconhecer os combustíveis fósseis como uma das principais fontes de energia utilizada no mundo hoje, avaliando a contribuição destes para o aumento do efeito estufa e para a poluição atmosférica.</p>
		<p><b>(EF08CI02)</b> Construir circuitos elétricos com pilha/bateria, fios e lâmpadas ou outros dispositivos e compará-los a circuitos elétricos residenciais.</p>	<p><b>(EF08CI02RS-1)</b> Identificar a função de resistores, capacitores, geradores, condutores e indutores, para compreensão do uso dos mesmos.</p> <p><b>(EF08CI02RS-2)</b> Diferenciar circuitos em série de circuitos</p>

			<p>em paralelo, por meio de diferentes representações.</p> <p><b>(EF08CI02RS-3)</b> Escolher, através de experimentos, materiais mais adequados para serem usados como condutores ou isolantes em seu cotidiano.</p>
		<p><b>(EF08CI03)</b> Classificar equipamentos elétricos residenciais (chuveiro, ferro, lâmpadas, TV, rádio, geladeira etc.) de acordo com o tipo de transformação de energia (da energia elétrica para a térmica, luminosa, sonora e mecânica, por exemplo).</p>	<p><b>(EF08CI03RS-1)</b> Pesquisar os aparelhos elétricos mais utilizados no cotidiano relacionando sua eficiência energética.</p> <p><b>(EF08CI03RS-2)</b> Identificar os tipos de transformação de energia que ocorrem nos aparelhos mais utilizados no cotidiano.</p> <p><b>(EF08CI03RS-3)</b> Comparar o consumo entre equipamentos elétricos mais antigos com os atuais, reconhecendo aquele que possui uma melhor eficiência elétrica.</p> <p><b>(EF08CI03RS-4)</b> Propor ações e hábitos que podem reduzir o consumo de energia elétrica.</p>
		<p><b>(EF08CI04)</b> Calcular o consumo de eletrodomésticos a partir dos dados de potência</p>	<p><b>(EF08CI04RS-1)</b> Compreender a grandeza da potência elétrica.</p>



		(descritos no próprio equipamento) e tempo médio de uso para avaliar o impacto de cada equipamento no consumo doméstico mensal.	<p><b>(EF08CI04RS-2)</b> Aplicar o uso da leitura de dados técnicos descritos nos aparelhos, relacionando com o tempo de uso.</p> <p><b>(EF08CI04RS-3)</b> Comparar o consumo de diferentes aparelhos, identificando sua potência aproximada.</p>
		<p><b>(EF08CI05)</b> Propor ações coletivas para otimizar o uso de energia elétrica em sua escola e/ou comunidade, com base na seleção de equipamentos segundo critérios de sustentabilidade (consumo de energia e eficiência energética) e hábitos de consumo responsável.</p>	<p><b>(EF08CI05RS-1)</b> Conscientizar sobre o uso racional de energia elétrica, visando a economia e consequentemente a prevenção ambiental.</p> <p><b>(EF08CI05RS-2)</b> Propor ações para a redução de impacto de cada equipamento no consumo diário, bem como para o uso sustentável.</p>
		<p><b>(EF08CI06)</b> Discutir e avaliar usinas de geração de energia elétrica (termelétricas, hidrelétricas, eólicas etc.), suas semelhanças e diferenças, seus impactos socioambientais e como essa energia chega e é</p>	<p><b>(EF08CI06RS-1)</b> Pesquisar como a energia chega até a sua comunidade.</p> <p><b>(EF08CI06RS-2)</b> Relacionar as diferentes fontes de produção (hidrelétrica, termelétrica, eólica, solar, biomassa...) e</p>

		usada em sua cidade, comunidade, casa ou escola.	seus aspectos favoráveis e desfavoráveis.  <b>(EF08CI06RS-3)</b> Compreender os impactos ambientais gerados durante a construção de usinas de geração de energia elétrica e como essa energia é gerada.
<b>Vida e evolução</b>	Mecanismos reprodutivos Sexualidade	<b>(EF08CI07)</b> Comparar diferentes processos reprodutivos em plantas e animais em relação aos mecanismos adaptativos e evolutivos.	<b>(EF08CI07RS-1)</b> Identificar as diferentes espécies de plantas e animais encontradas na região.  <b>(EF08CI07RS-2)</b> Diferenciar a reprodução sexuada da assexuada, enfatizando o modo de fertilização, desenvolvimento do embrião e se há cuidado parental.  <b>(EF08CI07RS-3)</b> Compreender o papel da reprodução na conservação e/ou modificação de características que envolvem a adaptação dos seres vivos no processo evolutivo.  <b>(EF08CI07RS-4):</b> Reconhecer mecanismos de transmissão da vida, prevendo ou explicando a manifestação de características dos seres vivos.

		<p><b>(EF08CI08)</b> Analisar e explicar as transformações que ocorrem na puberdade, considerando a atuação dos hormônios sexuais e do sistema nervoso.</p>	<p><b>(EF08CI08RS-1)</b> Identificar os hormônios presentes no corpo humano, relacionando com suas funções e as mudanças físicas, emocionais, comportamentais e cognitivas que ocorrem na fase da puberdade.</p> <p><b>(EF08CI08RS-2)</b> Reconhecer as partes e funções do aparelho reprodutor masculino e feminino.</p>
		<p><b>(EF08CI09)</b> Comparar o modo de ação e a eficácia dos diversos métodos contraceptivos e justificar a necessidade de compartilhar a responsabilidade na escolha e na utilização do método mais adequado à prevenção da gravidez precoce e indesejada e de Doenças Sexualmente Transmissíveis (DST).</p>	<p><b>(EF08CI09RS-1)</b> Identificar os métodos contraceptivos e classificá-los de acordo com sua adequação à prevenção de ISTs (Infecções Sexualmente Transmissíveis), DSTs e gravidez.</p> <p><b>(EF08CI09RS-2)</b> Promover a conscientização de que a responsabilidade de prevenir é dos parceiros.</p> <p><b>(EF08CI09RS-3)</b> Relacionar o conteúdo teórico com situações na realidade da sua região, tais como: ISTs, DSTs e gravidez na adolescência e as consequências na vida social e profissional.</p>

		<p><b>(EF08CI10)</b> Identificar os principais sintomas, modos de transmissão e tratamento de algumas DST (com ênfase na AIDS), e discutir estratégias e métodos de prevenção.</p>	<p><b>(EF08CI10RS-1)</b> Conhecer e valorizar seu corpo.</p> <p><b>(EF08CI10RS-2)</b> Reconhecer os sintomas das Infecções Sexualmente Transmissíveis.</p> <p><b>(EF08CI10RS-3)</b> Identificar os métodos de prevenção.</p> <p><b>(EF08CI10RS-4)</b> Relacionar esses métodos com os mecanismos de transmissão.</p> <p><b>(EF08CI10RS-5)</b> Propor ações voltadas para prevenção e tratamento das doenças sexualmente transmissíveis.</p>
		<p><b>(EF08CI11)</b> Selecionar argumentos que evidenciem as múltiplas dimensões da sexualidade humana (biológica, sociocultural, afetiva e ética).</p>	<p><b>(EF08CI11RS-1)</b> Reconhecer as diferentes dimensões da sexualidade humana.</p> <p><b>(EF08CI11RS-2)</b> Compreender a infância e a adolescência como construção social e familiar através de diferentes mídias.</p> <p><b>(EF08CI11RS-3)</b> Identificar e analisar comportamentos discriminatórios, intolerantes e de preconceitos referentes à sexualidade.</p> <p><b>(EF08CI11RS-4)</b> Reconhecer e debater sobre</p>

			relacionamentos sexuais coercitivos ou exploradores.
<b>Terra e Universo</b>	Sistema Sol, Terra e Lua Clima	<b>(EF08CI12)</b> Justificar, por meio da construção de modelos e da observação da Lua no céu, a ocorrência das fases da Lua e dos eclipses, com base nas posições relativas entre Sol, Terra e Lua.	<b>(EF08CI12RS-1)</b> Identificar as fases da Lua. <b>(EF08CI12RS-2)</b> Caracterizar os aspectos observáveis da Lua em cada uma das fases (cheia, minguante, crescente e nova). <b>(EF08CI12RS-3)</b> Reconhecer a interferência das posições dos corpos celestes em fenômenos naturais e culturais.
		<b>(EF08CI13)</b> Representar os movimentos de rotação e translação da Terra e analisar o papel da inclinação do eixo de rotação da Terra em relação à sua órbita na ocorrência das estações do ano, com a utilização de modelos tridimensionais.	<b>(EF08CI13RS-1)</b> Estabelecer conexões entre a existência das estações do ano e o movimento de translação e rotação e a inclinação do eixo da Terra. <b>(EF08CI13RS-2)</b> Criar um modelo de rotação e translação que exemplifique os movimentos da Terra.
		<b>(EF08CI14)</b> Relacionar climas regionais aos padrões de circulação atmosférica e oceânica e ao aquecimento desigual causado pela forma e pelos movimentos da	<b>(EF08CI14RS-1)</b> Identificar características do clima local. <b>(EF08CI14RS-2)</b> Relacionar aos padrões de circulação atmosférica e aos movimentos e forma da Terra.

		Terra.	<b>(EF08CI14RS-3)</b> Relacionar o clima com a saúde local, identificando as doenças causadas pelas mudanças climáticas.
		<b>(EF08CI15)</b> Identificar as principais variáveis envolvidas na previsão do tempo e simular situações nas quais elas possam ser medidas.	<b>(EF08CI15RS-1)</b> Identificar os instrumentos e aparelhos empregados para a previsão do tempo.  <b>(EF08CI15RS-2)</b> Reconhecer a importância da previsão do tempo no cotidiano, diferenciando clima e tempo.  <b>(EF08CI15RS-3)</b> Associar a ação humana com as mudanças climáticas que interferem no clima local e global.
		<b>(EF08CI16)</b> Discutir iniciativas que contribuam para restabelecer o equilíbrio ambiental a partir da identificação de alterações climáticas regionais e globais provocadas pela intervenção humana.	<b>(EF08CI16RS-1)</b> Identificar e descrever as ações humanas que causam degradação ambiental.  <b>(EF08CI16RS-2)</b> Discutir possíveis soluções visando a agricultura familiar, a agroecologia e a produção de alimento de maneira sustentável, diminuindo impactos provocados pelo uso dos agrotóxicos, instigando o

			equilíbrio ambiental e a qualidade de vida.
<b>9º ANO</b>			
<b>Matéria e energia</b>	Aspectos quantitativos das transformações químicas Estrutura da matéria Radiações e suas aplicações na saúde	<b>(EF09CI01)</b> Investigar as mudanças de estado físico da matéria e explicar essas transformações com base no modelo de constituição submicroscópica.	<p><b>(EF09CI01RS-1)</b> Identificar as diferentes propriedades da matéria.</p> <p><b>(EF09CI01RS-2)</b> Reconhecer as mudanças de estados físicos, caracterizando-os através de experimentos.</p> <p><b>(EF09CI01RS-3)</b> Analisar as propriedades da matéria em relação ao comportamento de suas partículas.</p> <p><b>(EF09CI01RS-4)</b> Identificar métodos de separação de materiais.</p> <p><b>(EF09CI01RS-5)</b> Apresentar os principais conceitos e relações entre matéria, energia e ondas eletromagnéticas, identificando usos e aplicações em nosso cotidiano.</p>
		<b>(EF09CI02)</b> Comparar quantidades de reagentes e produtos envolvidos em transformações químicas, estabelecendo a proporção entre as suas	<b>(EF09CI02RS-1)</b> Reconhecer elementos químicos e aplicá-los para representar fórmulas de substâncias simples e compostas utilizadas no cotidiano.

		massas.	<b>(EF09CI02RS-2)</b> Relacionar as quantidades de substâncias reagentes e produtos utilizadas nas transformações químicas.
		<b>(EF09CI03)</b> Identificar modelos que descrevem a estrutura da matéria (constituição do átomo e composição de moléculas simples) e reconhecer sua evolução histórica.	<b>(EF09CI03RS-1)</b> Compreender a evolução histórica no desenvolvimento dos modelos que representam a estrutura atômica.  <b>(EF09CI03RS-2)</b> Construir modelos atrelando as concepções do período ao conhecimento científico vigente.
		<b>(EF09CI04)</b> Planejar e executar experimentos que evidenciam que todas as cores de luz podem ser formadas pela composição das três cores primárias da luz e que a cor de um objeto está relacionada também à cor da luz que o ilumina.	<b>(EF09CI04RS-1)</b> Identificar as propriedades e comportamento da luz, enquanto composição de diferentes cores e decomposição espectral da mesma em cores do arco-íris.  <b>(EF09CI04RS-2)</b> Observar, através de experimentos, a decomposição da luz.  <b>(EF09CI04RS-3)</b> Investigar o espectro eletromagnético e a relação existente com a mistura de cores e luz e de pigmentação a respeito de formação de cores, através do disco de Newton.



		<p><b>(EF09CI05)</b> Investigar os principais mecanismos envolvidos na transmissão e recepção de imagem e som que revolucionaram os sistemas de comunicação humana.</p>	<p><b>(EF09CI05RS-1)</b> Identificar equipamentos que utilizam a radiação eletromagnética, compreendida pelo tipo de ondas: rádio, micro-ondas, infravermelho, luz visível, ultravioleta, raio X e raios gama.</p> <p><b>(EF09CI05RS-2)</b> Pesquisar sobre os meios de comunicação e suas implicações na vida humana.</p> <p><b>(EF09CI05RS-3)</b> Construir equipamentos que utilizam princípios de funcionamento eletromagnético e radiações.</p>
		<p><b>(EF09CI06)</b> Classificar as radiações eletromagnéticas por suas frequências, fontes e aplicações, discutindo e avaliando as implicações de seu uso em controle remoto, telefone celular, raio X, forno de micro-ondas, fotocélulas etc.</p>	<p><b>(EF09CI06RS-1)</b> Conhecer os diferentes espectros das ondas eletromagnéticas, principalmente as ondas ultravioletas e aplicações.</p> <p><b>(EF09CI06RS-2)</b> Identificar o uso das radiações em nosso dia a dia, bem como explicar o funcionamento de equipamentos/aparelhos eletrodomésticos e de uso cotidiano.</p> <p><b>(EF09CI06RS-3)</b> Reconhecer o funcionamento de aparelhos</p>

			<p>tecnológicos relacionando com os tipos de radiação.</p> <p><b>(EF09CI06RS-4)</b> Avaliar os desdobramentos da aplicação tecnológica das radiações em uma perspectiva socioambiental.</p> <p><b>(EF09CI06RS-5)</b> Comentar sobre os riscos e benefícios do uso de celulares, bem como discutir sobre os impactos ambientais da poluição radioativa.</p>
		<p><b>(EF09CI07)</b> Discutir o papel do avanço tecnológico na aplicação das radiações na medicina diagnóstica (raio X, ultrassom, ressonância nuclear magnética) e no tratamento de doenças (radioterapia, cirurgia ótica a laser, infravermelho, ultravioleta etc.).</p>	<p><b>(EF09CI07RS-1)</b> Pesquisar sobre métodos de diagnósticos e tratamentos de saúde, utilizando as radiações.</p> <p><b>(EF09CI07RS-2)</b> Investigar o avanço tecnológico em uma perspectiva da história da ciência, relacionando com seu uso na medicina e as implicações sobre a qualidade de vida e as questões de saúde.</p> <p><b>(EF09CI07RS-3)</b> Conhecer o princípio de funcionamento de aparelhos utilizados na medicina, confrontados os saberes de matéria e energia.</p>

<p><b>Vida e evolução</b></p>	<p>Hereditariedade Ideias evolucionistas Preservação da biodiversidade</p>	<p><b>(EF09CI08)</b> Associar os gametas à transmissão das características hereditárias, estabelecendo relações entre ancestrais e descendentes.</p>	<p><b>(EF09CI08RS-1)</b> Conhecer a estrutura celular, DNA e cromossomos.</p> <p><b>(EF09CI08RS-2)</b> Compreender os princípios da hereditariedade, compreendendo o papel dos gametas na transmissão de informações genéticas.</p> <p><b>(EF09CI08RS-3)</b> Reconhecer as classificações das características quando hereditárias, congênitas, adquiridas e genéticas.</p>
		<p><b>(EF09CI09)</b> Discutir as ideias de Mendel sobre hereditariedade (fatores hereditários, segregação, gametas, fecundação), considerando-as para resolver problemas envolvendo a transmissão de características hereditárias em diferentes organismos.</p>	<p><b>(EF09CI09RS-1)</b> Conhecer os princípios da lei de Mendel.</p> <p><b>(EF09CI09RS-2)</b> Relacionar a lei de Mendel com as características hereditárias.</p>
		<p><b>(EF09CI10)</b> Comparar as ideias evolucionistas de Lamarck e Darwin apresentadas em textos científicos e históricos, identificando semelhanças</p>	<p><b>(EF09CI10RS-1)</b> Conhecer e debater as ideias evolucionistas de Lamarck e Darwin.</p> <p><b>(EF09CI10RS-2)</b> Compreender a importância da classificação</p>

		e diferenças entre essas ideias e sua importância para explicar a diversidade biológica.	biológica na relação, investigação e argumentação sobre a diversidade dos seres vivos.  <b>(EF09CI10RS-3)</b> Pesquisar sobre diversidade biológica e biomas brasileiros.
		<b>(EF09CI11)</b> Discutir a evolução e a diversidade das espécies com base na atuação da seleção natural sobre as variantes de uma mesma espécie, resultantes de processo reprodutivo.	<b>(EF09CI11RS-1)</b> Selecionar e discutir informações que demonstram evidências da variação de seres vivos, dos genes, das populações e da interação entre as espécies.
		<b>(EF09CI12)</b> Justificar a importância das unidades de conservação para a preservação da biodiversidade e do patrimônio nacional, considerando os diferentes tipos de unidades (parques, reservas e florestas nacionais), as populações humanas e as atividades a eles relacionadas.	<b>(EF09CI12RS-1)</b> Identificar as características das unidades de conservação e localizar, por meio de mapas, unidades próximas de sua região.  <b>(EF09CI12RS-2)</b> Propor soluções sustentáveis para o uso do território e a composição de unidades de conservação em diferentes ecossistemas.  <b>(EF09CI12RS-3)</b> Reconhecer a legislação e a regulamentação que asseguram a existência das unidades de conservação.

		<p><b>(EF09CI13)</b> Propor iniciativas individuais e coletivas para a solução de problemas ambientais da cidade ou da comunidade, com base na análise de ações de consumo consciente e de sustentabilidade bem-sucedidas.</p>	<p><b>(EF09CI13RS-1)</b> Conhecer as causas dos problemas ambientais.</p> <p><b>(EF09CI13RS-2)</b> Reconhecer as características de um ambiente poluído, associando-o aos danos causados à saúde.</p> <p><b>(EF09CI13RS-3)</b> Identificar hábitos individuais e coletivos que tenham impacto no ambiente, buscando associar consumo consciente e ações sustentáveis para mitigação do problema.</p>
<p><b>Terra e Universo</b></p>	<p>Composição, estrutura e localização do Sistema Solar no Universo Astronomia e cultura Vida humana fora da Terra Ordem de grandeza astronômica Evolução estelar</p>	<p><b>(EF09CI14)</b> Descrever a composição e a estrutura do Sistema Solar (Sol, planetas rochosos, planetas gigantes gasosos e corpos menores), assim como a localização do Sistema Solar na nossa Galáxia (a Via Láctea) e dela no Universo (apenas uma galáxia dentre bilhões).</p>	<p><b>(EF09CI14RS-1)</b> Compreender as teorias sobre a origem do Universo e da Terra.</p> <p><b>(EF09CI14RS-2)</b> Representar, com o auxílio da tecnologia, elementos que auxiliam na compreensão da localização do nosso sistema solar na Via Láctea e no Universo.</p>
		<p><b>(EF09CI15)</b> Relacionar diferentes leituras do céu e explicações sobre a origem da Terra, do Sol ou</p>	<p><b>(EF09CI15RS-1)</b> Pesquisar relatos da cultura local que envolvem o céu, a Terra, o Sol</p>

		do Sistema Solar às necessidades de distintas culturas (agricultura, caça, mito, orientação espacial e temporal etc.).	e outros elementos do sistema solar.  <b>(EF09CI15RS-2)</b> Identificar as constelações e corpos celestes presentes no céu, através de observação e/ou simulação computacional.
		<b>(EF09CI16)</b> Selecionar argumentos sobre a viabilidade da sobrevivência humana fora da Terra, com base nas condições necessárias à vida, nas características dos planetas e nas distâncias e nos tempos envolvidos em viagens interplanetárias e interestelares.	<b>(EF09CI16RS-1)</b> Reconhecer os elementos essenciais para a manutenção da vida na Terra, relacionando com a existência destes em outros astros e planetas do universo.  <b>(EF09CI16RS-2)</b> Debater sobre as condições de suporte à vida em outros ambientes, levando em conta as adversidades encontradas, elementos essenciais para a manutenção da vida e tecnologias existentes.
		<b>(EF09CI17)</b> Analisar o ciclo evolutivo do Sol (nascimento, vida e morte) baseado no conhecimento das etapas de evolução de estrelas de diferentes dimensões e os efeitos desse processo no nosso	<b>(EF09CI17RS-1)</b> Identificar o ciclo evolutivo das estrelas, diferenciando as transformações, as interações e as reações nos elementos em cada uma delas.  <b>(EF09CI17RS-2)</b> Ilustrar o ciclo evolutivo do Sol, reconhecendo as variáveis que interferem no

		planeta.	planeta Terra, as alterações que ocorrem em cada fase e suas consequências na manutenção da vida no planeta.  <b>(EF09CI17RS-3)</b> Conhecer as forças de interações gravitacionais entre corpos celestes, compreendendo os efeitos sobre o planeta Terra.
--	--	----------	--



**BASE  
NACIONAL  
COMUM  
CURRICULAR**

**EDUCAÇÃO É A BASE**



**ESTADO DO RIO GRANDE DO SUL**  
**SECRETARIA DA EDUCAÇÃO**

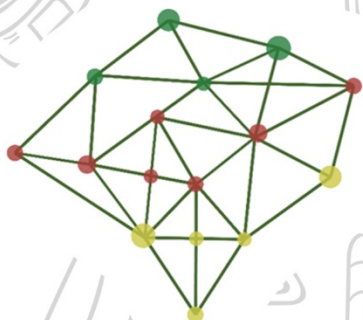




**BASE  
NACIONAL  
COMUM  
CURRICULAR**

EDUCAÇÃO É A BASE

# HUMANAS



Referencial  
**CURRICULAR**  
Gaúcho





JOSÉ IVO SARTORI

**GOVERNADOR**

JOSÉ PAULO CAIROLI

**VICE-GOVERNADOR**

RONALD KRUMMENAUER

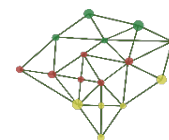
**SECRETÁRIO DE EDUCAÇÃO**

MARCELO AUGUSTO MALLMANN

**PRESIDENTE UNDIME-RS**

BRUNO EIZERIK

**PRESIDENTE DO SINEPE-RS**



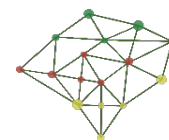
## FICHA CATALOGRÁFICA

CIP - Brasil Dados Internacionais de Catalogação na Publicação  
SEBE – RS Sistema Estadual de Bibliotecas Escolares

37.01 Rio Grande do Sul. Secretaria de Estado da Educação. Departamento Pedagógico,  
R 585r União Nacional dos Dirigentes Municipais de Educação  
Referencial Curricular Gaúcho: Humanas. Porto Alegre  
Secretaria de Estado da Educação, Departamento Pedagógico, 2018. V1

1.Políticas Públicas - Aprendizagem- Currículo-Competências-Habilidades-  
Formação Continuada-Humanas I. Título.

CDU 37.01



**COMISSÃO ESTADUAL DE MOBILIZAÇÃO**

**SECRETARIA DE ESTADO DE EDUCAÇÃO-SEDUC/RS**

Ronald Krummenauer

**SECRETARIA DE ESTADO DE EDUCAÇÃO-SEDUC/RS**

Sônia Maria Oliveira da Rosa

**UNIÃO NACIONAL DOS DIRIGENTES MUNICIPAIS DE EDUCAÇÃO/RS  
(UNDIME/RS)**

Marcelo Augusto Mallmann

**UNIÃO NACIONAL DOS DIRIGENTES MUNICIPAIS DE EDUCAÇÃO/RS  
(UNDIME/RS)**

Marléa Ramos Alves

**CONSELHO ESTADUAL DE EDUCAÇÃO –RS(CEED/RS)**

Beatriz Edelweiss Steiner Assmann

**UNIÃO NACIONAL DOS CONSELHOS MUNICIPAIS DE EDUCAÇÃO DO RS  
(UNCME)**

Fabiane Bitello Pedro

**FEDERAÇÃO DA ASSOCIAÇÃO DO CÍRCULO DE PAIS E MESTRES  
(ACPM)**

Berenice Cabreira da Costa

**SINDICATO DO ENSINO PRIVADO DO RIO GRANDE DO SUL -  
RS(SINEPE/RS)**

Naime Pigatto

**UNIÃO GAÚCHA DE ESTUDANTES**

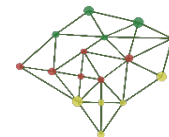
Gleison Minhos Carvalho

**FÓRUM ESTADUAL DE APOIO À FORMAÇÃO DOCENTE(FEPAD)**

Rosane Aragon

**COMISSÃO DE EDUCAÇÃO, CULTURA, DESPORTO, CIÊNCIA E  
TECNOLOGIA DA ASSEMBLEIA LEGISLATIVA**

Zilá Breitenbach



**FÓRUM NACIONAL DOS CONSELHOS ESTADUAIS DE EDUCAÇÃO –  
FNCE**

Odila Cansian Liberali

**MINISTÉRIO PÚBLICO DO RIO GRANDE DO SUL (MP-RS)**

Danielle Bolzan Teixeira

**FEDERAÇÃO DAS ASSOCIAÇÕES DOS MUNICÍPIOS DO RIO GRANDE DO  
SUL (Famurs)**

Itamar Baptista Chagas

**COORDENADORAS DE CURRÍCULO**

**Sônia Maria de Oliveira da Rosa**

Coordenadora Estadual de Currículo –CONSED

**Marléa Ramos Alves**

Coordenadora Estadual de Currículo-UNDIME

**COORDENADORES DE ETAPAS**

**Patrícia Castilhos dos Reis- UNDIME/RS**

Coordenadora de Etapa –Educação Infantil

**Neide Beatriz Rodrigues Vargas-UNDIME/RS**

Coordenadora de Etapa – Ensino Fundamental Anos Iniciais

**Claudia Gewehr Pinheiro- SEDUC/RS**

Coordenadora de Etapa- Ensino Fundamental Anos Finais

**REDADORES DE CURRÍCULO**

**ARTE**

Fernanda Saldanha- UNDIME/RS

Viviane Kneib-SEDUC/RS



## **CIÊNCIAS DA NATUREZA**

Cíntia Padilha da Silva-SEDUC/RS

Eliete Teresa Sehorek-UNDIME/RS

Magda Rejane Bonapaz Motta-SEDUC/RS

## **EDUCAÇÃO FÍSICA**

Danusa Elena Zanella-SEDUC/RS

Rodrigo Ramminger-UNDIME/RS

## **EDUCAÇÃO INFANTIL**

Elsa Maria Gass-UNDIME/RS

Patrícia Santos Anflor-UNDIME/RS

Regina Gabriela Gomes-UNDIME/RS

## **ENSINO RELIGIOSO**

Clenice Drews Amorim-SEDUC/RS

Denise Chagas Figueiredo-SEDUC/RS

Dionísio Felipe Hatzenberger-UNDIME/RS

Elaine Terezinha Schmidt Schuck- SEDUC/RS

Josefa Janete C. de Holanda Cavalcanti-SEDUC/RS

Graziela Maria Lazzari-SEDUC/RS

Maria Inez Batista Ribas-SEDUC/RS

## **GEOGRAFIA**

Emerson Lizandro Dias Silveira-SEDUC/RS

Fábio Luís Mallmann-UNDIME/RS

## **HISTÓRIA**

Lilian Melo Rodrigues Reinghardt-UNDIME/RS



Raquel Padilha da Silva-SEDUC/RS

### **INGLÊS**

Juliana Grieger-SEDUC/RS

Karina Rott-UNDIME/RS

### **LÍNGUA PORTUGUESA**

Adriana Schneider-SEDUC/RS

Andrea Bandarra Westphalen-SEDUC/RS

Lilian Teresinha Martiny Haigert-UNDIME/RS

### **MATEMÁTICA**

Ivanete Rocha de Miranda-SEDUC/RS

Neusa Maria Spillari da Silva Dembogurski-SEDUC/RS

Simone Mumbach-UNDIME/RS

### **ARTICULADOR DO REGIME DE COLABORAÇÃO**

Diego Lutz-UNDIME/RS

### **ANALISTA DE GESTÃO BNCC/RS**

Roza Dolmen Bonagamba

### **COLABORADORES**

**Cleuza Repulho**

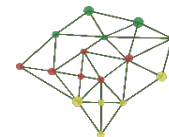
Fundação Lemann

**Thereza Perez**

Cedac

**Sonia Regina da Luz Matos**

Universidade de Caxias do Sul



## Introdução às Teorias de Currículo

**Angela Lopes**

Movimento pela Base

Oficina: Discussão da Estrutura Curricular

**Anna Penido Monteiro**

Instituto Inspirare

Habilidades e Competências

**Maria Helena Webster**

Movimento pela Base

Habilidades - Componente Curricular Arte

### **COLABORADORES EXTERNOS DOS COMPONENTES CURRICULARES**

#### **ARTE**

Artes Visuais: Lutiere Dalla Valle- Universidade Federal de Santa Maria

Dança: Carlise Scalamato Duarte- Universidade Federal de Santa Maria

Música: Jéssica Franciéli Fritzen- EMEF Arco-Íris e EMEI Ciranda dos Sonhos-  
Imigrante/RS

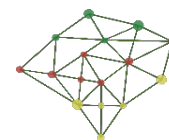
Teatro: Josiane Medianeira Soares – Unisc (Escola de Educação Básica  
Educar-se) - Santa Cruz do Sul/RS

#### **CIÊNCIAS DA NATUREZA**

Mauro Trojan- Instituto Paideia

Maristela Luisa Stotzl Brizzi-Seduc/RS





## **EDUCAÇÃO FÍSICA**

Fernando Jaime Gonzalez- Universidade Regional do Noroeste do Estado do  
Rio Grande do Sul

Júlio Saldanha Pereira- Secretaria Municipal de Esporte de Estrela/RS

Ricardo da Silva Rocha – EMEF Leo Joas Estrela/RS

## **EDUCAÇÃO INFANTIL**

Luciane Varisco Focesi- Secretaria Municipal de Educação de Novo  
Hamburgo/OBECI

Paulo Sérgio Fochi- Unisinos/Ufrgs

Raquel Karpinski Lemes- Faccat

## **ENSINO RELIGIOSO**

José Adilson Santos Antunes-Seduc/RS

Sérgio Rogério Azevedo Junqueira- Puc/PR

Marcos Sandrini (*In Memoriam*) - Faculdade Dom Bosco/ CNBB

## **GEOGRAFIA**

Angela Maria Federhen Barden- Escola Estadual de Ensino Fundamental Irmã  
Branca- Lajeado/RS

Caroline Klafke- Colégio Cenecista João Batista de Mello- Lajeado/RS

Cristiane Feltraco Navarro-- Instituto Estadual De Educação-Estrela/RS

Daiani Wagner- Escola Estadual de Ensino Fundamental Tancredo de Almeida  
Neves

Dionísio Felipe Hatzenberger-Undime/RS

Gabriel Pinto da Silva-Seduc/RS

Ineide Bruxel Machado- Escola Estadual de Educação Básica Padre Fernando  
– Roca Sales /RS

Miria Teresinha Gasparotto- Escola Estadual De Ensino Médio Capitão/RS



Rosângela Penso Poletti- Escola Estadual de Ensino Médio General Souza  
Doca- Muçum/RS

Vânia Maria Cima- Escola Estadual de Ensino Médio Doutor Ricardo/RS

### **HISTÓRIA**

Adriana Conceição Santos dos Santos-Seduc/RS

Dionísio Felipe Hatzenberger-Undime/RS

Lúcia Regina Brito Pereira-Seduc/RS

Rodrigo Venzon-Seduc/RS

### **INGLÊS**

Mayra Moreira- Rede Municipal de Ensino de Caxias do Sul/RS

### **LÍNGUA PORTUGUESA**

Cristiane Gomes- Secretaria Municipal de Educação de Esteio/RS

Cármen Maria França da Silva-Seduc/RS

Ismael Moreira Jardim - Seduc/RS

Joseane Matias- Secretaria Municipal de Educação de Novo Hamburgo/RS

### **MATEMÁTICA**

Cláudio Cristiano Liell- Famur, Anhanguera e Faculdade Cenecista de  
Farroupilha.

Gladis Helena Oliveira Vieira-Seduc/RS

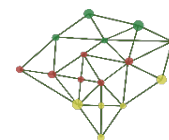
Luciana Schwengber- Unisc/Uniritter

Márcia Isabel da Silva- Secretaria Municipal de Educação de Novo  
Hamburgo/RS

### **TEXTO INTRODUTÓRIO**

Adriana Conceição Santos dos Santos-Seduc/RS

Alessandra Maria Bohm-Seduc/RS



Ana Elisabeth Bohn Agostini-Seduc/RS

Ana Lúcia Orengo Guiel-Secretaria Municipal de Educação de Novo  
Hamburgo/RS

Dariane Rodrigheri-Seduc/RS

Gabriel Pinto da Silva- Seduc/RS

José Adilson Santos Antunes-Seduc/RS

Marcia da Silva Garcia-Seduc/RS

Rodrigo Venzon-Seduc/RS

Sônia Lopes dos Santos-Seduc/RS

### **REVISORES ORTOGRÁFICOS**

Carlos Batista Bach- Secretaria Municipal de Educação de Novo Hamburgo/RS

Fernanda Vanessa Machado Bartikoski- Unisinos

Ismael Moreira Jardim- Seduc/RS

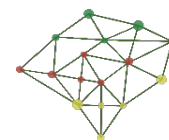
Joseane Matias- Secretaria Municipal de Educação de Novo Hamburgo/RS

Rosimar Limberger- Conselho Municipal de Educação- Santa Cruz do Sul/RS

Silvana Favreto- Seduc/RS

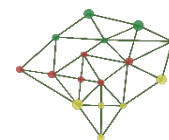
### **APOIO**

Mstech



## Sumário

<b>APRESENTAÇÃO</b> .....	13
<b>INTRODUÇÃO</b> .....	16
<b>O REFERENCIAL CURRICULAR GAÚCHO: COMO NASCEM AS IDEIAS?</b> 16	
<b>RIO GRANDE DO SUL: IDENTIDADES</b> .....	19
<b>ESTRUTURA DO DOCUMENTO</b> .....	21
<b>PRINCÍPIOS ORIENTADORES DO DOCUMENTO</b> .....	21
<b>1. CONCEPÇÕES</b> .....	21
1.1 Educação .....	21
1.2 Aprendizagem .....	22
1.3 Educação e formação de sujeitos no contexto escolar .....	24
1.4 Currículo.....	25
1.5 Competências Gerais da Base.....	27
1.6 Interdisciplinaridade .....	30
1.7 Educação Integral .....	31
1.8 Ciência e Tecnologia Aplicadas à Educação do Século XXI .....	32
1.9 Avaliação.....	33
1.10 Formação Continuada dos profissionais da educação .....	35
<b>2. MODALIDADES DE ENSINO</b> .....	37
2.1 Educação Especial.....	37
2.2 Educação de Jovens e Adultos .....	38
2.3 Educação do Campo.....	40
2.4 Educação Escolar Indígena.....	42
2.5 Educação das Relações Étnico-raciais e Educação Escolar Quilombola ..	44
<b>3. TEMAS CONTEMPORÂNEOS</b> .....	47
<b>4. CIÊNCIAS HUMANAS</b> .....	49
<b>5. GEOGRAFIA</b> .....	51
<b>6. HISTÓRIA</b> .....	117



## APRESENTAÇÃO

### **O REFERENCIAL CURRICULAR GAÚCHO E O REGIME DE COLABORAÇÃO: RESPONSABILIZAÇÃO PELA EDUCAÇÃO DE QUALIDADE NO RIO GRANDE DO SUL**

O artigo 211 da Constituição Federal, identificando a complexidade na prestação e provimento da educação pública determina que “a União, os Estados e os Municípios organizarão em regime de colaboração seus sistemas de ensino”. A regulamentação incipiente sobre um regime de colaboração na área educacional torna a fomentação de políticas educacionais como tarefa difícil. Na esteira dos dispositivos legais, destaca-se, além da Constituição Federal/88 - Art. 210 que assegura a formação básica comum, outros marcos legais como LDB Lei das Diretrizes e Bases da Educação Nacional Art. 26; Plano Nacional de Educação 13.005/25 de junho de 2014, mais especificamente nas metas Meta 2 – estratégia 2.1 e Meta 3 – estratégia 3.1; assim como Plano Estadual de Educação e os Planos Municipais de Educação.

Embora o Regime de Colaboração esteja descrito nos Planos Nacional e Estadual de Educação, as ações nessa direção ainda são tímidas, pois envolvem muitas variáveis entre a União, Estados e Municípios, gerando entraves na operacionalização das políticas educacionais.

Na contramão desses discursos se inscreve o *Referencial Curricular Gaúcho* com enfoque nos esforços entre Estado e Municípios, bem como na articulação com as escolas privadas, num movimento de negociação constante para garantir a qualidade e equidade na elaboração deste documento. Foi necessário refletir, problematizar e agir para além das fronteiras dos Sistemas ou Redes de Ensino. Tudo isso não é tarefa fácil, pelo contrário exige atuação conjunta, coletividade e comprometimento com a educação de território (marcas e subjetividades dos sujeitos no espaço).

O regime de colaboração aqui referido está pautado na forma cooperativa, colaborativa e não competitiva de gestão das políticas educacionais estabelecida entre a União, o Estado e os Municípios. Ele estabelece relações entre os entes federados para o desenvolvimento de ações que beneficiem ambos. É neste sentido que a implementação da Base Nacional Comum Curricular e a construção do *Referencial Curricular Gaúcho* se institui, enfrentando os desafios

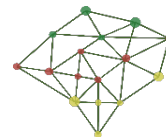


educacionais de todas as etapas e modalidades da educação pública e privada.

Portanto, baseia-se em regulamentação que estabelece atribuições específicas de cada representação educacional, em que os compromissos sejam partilhados e organizados por uma política referenciada na unidade nacional. Assim, tal construção requer relações de interdependência entre os entes federados, não no sentido vertical, mas na horizontalidade dos benefícios e responsabilidades. É preciso muita maturidade na gestão educacional para a garantia da integralidade do Estado como nação. É exatamente nesta perspectiva que este documento se inscreve, abrindo mão das particularidades para consolidar um documento curricular de território, observando ainda o não engessamento do currículo, mas entendendo-o como construção social balizador dos documentos próprios, respeitando seus contextos.

Para formalizar a política de regime de colaboração neste trabalho foi instituído pela Portaria Nº 45/2018 no seu art. 2º quais instituições que compõem a Comissão Estadual de Mobilização para a Implementação da Base Nacional Comum Curricular- BNCC e para a Elaboração do Referencial Curricular Gaúcho, e designando assim seus representantes pela Portaria Nº 342/2018 com as seguintes representações e nomeações: Secretaria de Estado da Educação – Sônia Maria Oliveira da Rosa; União Nacional dos Dirigentes Municipais de Educação, seccional Rio Grande do Sul – Marcelo Augusto Mallmann; Conselho Estadual de Educação do Rio Grande do Sul – Beatriz Edelweiss Steiner Assmann; União Nacional dos Conselhos Municipais de Educação do Rio Grande do Sul – Fabiane Bitello Pedro; Sindicato do Ensino Privado do Rio Grande do Sul – Naime Pigatto; Federação da Associação do Currículo de Pais e Mestres – Berenice Cabreira da Costa; União Gaúcha dos Estudantes Secundaristas – Gleison Minhos Carvalho; Fórum Estadual de Apoio à Formação Docente – Rosane Aragon; Comissão de Educação, Cultura Desporto, Ciência e Tecnologia da Assembleia Legislativa – Zilá Breitenbach; Ministério Público do Rio Grande do Sul – Danielle Bolzan Teixeira; Federação das Associações dos Municípios do Rio Grande do Sul – Itamar Baptista Chagas.

Nessa ótica, as proposições metodológicas adotadas constituíram-se em estratégias à implementação desta política no Estado do Rio Grande do Sul, tendo em vista o cenário da educação nacional (implementação da BNCC). Tal



movimento articulado em regime de colaboração também converge e está em consonância com as lutas históricas e debates de construção coletiva das políticas educacionais. Assim, o *Referencial Curricular Gaúcho* construído, polifonicamente, corrobora para a garantia da educação como bem público e de direito social.

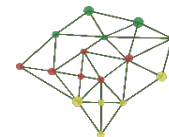
Ronald Krummenauer

**Secretário Estadual da Educação**

Marcelo Augusto Mallmann

**Presidente da Undime/RS**

**Secretário Municipal de Estrela/RS**



## INTRODUÇÃO

### O REFERENCIAL CURRICULAR GAÚCHO: COMO NASCEM AS IDEIAS?

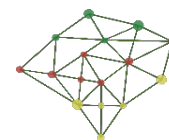
As discussões sobre o currículo vêm ganhando visibilidade através dos documentos legitimados pelo Conselho Nacional de Educação, principalmente com a homologação da Base Nacional Comum Curricular (Resolução CNE/CP Nº 2, de 22 de dezembro de 2017), sendo esta entendida como políticas educacionais regulatórias. Tais discursos se constituem como fios que se completam e tecem uma série de enunciados, nos quais cada um dos sujeitos ocupa uma posição de poder, sendo narrados e enredados entre si, dando sentido ao atual cenário de construção curricular nas 27 unidades federativas do país. Este documento é resultado da construção coletiva, balizada na Base Nacional Comum Curricular e demais marcos legais da educação voltados ao currículo e suas implicações.

Caracteriza-se pela forma democrática e colaborativa e, como tal, reflete o desejo de uma educação de qualidade para todos os estudantes, como preceitua a Constituição Federal e demais dispositivos legais correspondentes. O destaque deste documento está no reconhecimento da educação escolarizada no sentido de Território, sendo este compreendido, não apenas como espaço, mas como marcas e subjetividades significativas para a formação integral dos sujeitos em condição de pertencimento. Dessa forma, os sujeitos em formação terão as mesmas oportunidades de aprendizagem, independente dos sistemas educacionais, das redes de ensino ou escolas privadas que pertencem, considerando ainda as características locais.

O *Referencial Curricular Gaúcho* está engendrado com as dez macrocompetências essenciais da BNCC. Estas devem ser desenvolvidas ao longo da educação básica, com o objetivo de garantir as aprendizagens de forma espiralada (cognitivas, comunicativas, pessoais e sociais), com foco na equidade e na superação das desigualdades de qualquer natureza.

O Rio Grande do Sul, como órgão federado, estabeleceu regime de colaboração entre Estado e Municípios, bem como com as escolas privadas, objetivando definir o processo de construção de um documento gaúcho, unindo





esforços, conhecimentos, trajetórias, experiências e otimizando recursos. Neste sentido, a Secretaria de Estado da Educação do Rio Grande do Sul (SEDUC/RS) e União Nacional dos Dirigentes Municipais de Educação do Rio Grande do Sul (UNDIME/RS) pautadas pelo princípio da isonomia, desenvolveram um trabalho de parceria e colaboração, reunindo professores especialistas e demais profissionais da educação para construção de uma identidade de território, com foco na aprendizagem de todos. Soma-se a esta construção a articulação com o Sindicato do Ensino Privado (SINEPE/RS), reforçando o contexto educacional do Estado do Rio Grande do Sul.

A democratização metodológica da construção do documento se deu pela participação dos profissionais da educação por meio da plataforma virtual “Referencial Curricular Gaúcho”. A ferramenta possibilitou duas consultas públicas aos profissionais da educação do Rio Grande do Sul. Tais contribuições foram sistematizadas pelos Redatores de Currículo (SEDUC e UNDIME), acompanhados pelas Coordenadoras Estaduais de Currículo e as Coordenadoras de Etapa (EI, EF1 e EF2). Os estudos sobre concepções de currículo, construção dos documentos curriculares, bem como estudos dirigidos sobre competências e habilidades constituíram um arcabouço intelectual para a construção do *Referencial Curricular Gaúcho*. Na esteira metodológica sublinha-se, ainda, os esforços da construção dos fundamentos que embasam este documento, tendo a participação de diferentes instituições educacionais do Estado. O documento, uma vez construído, passou pela análise das Audiências Públicas Virtuais, acolhendo outras contribuições que ainda não haviam sido consideradas no documento. Por fim, a Conferência Estadual na capital do Estado teve como principal objetivo validar o documento construído por muitas mãos.

O *Referencial Curricular Gaúcho* está estruturado em seis cadernos pedagógicos: o primeiro que reúne princípios orientadores, concepções, tempos e espaços do currículo na Educação Infantil. Os demais organizados por Áreas do Conhecimento: Linguagens, Matemática, Ciências da Natureza, Ciências Humanas e Ensino Religioso. Os seis cadernos apresentam os fundamentos pedagógicos, a caracterização de suas áreas e componentes curriculares, bem como o quadro organizacional do currículo construído, contendo unidades



temáticas, objeto do conhecimento, competências e habilidades da BNCC e habilidades acrescidas das contribuições dos profissionais da educação do Estado do Rio Grande do Sul.

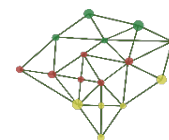
Este é um documento balizador para construção dos currículos nas escolas de diferentes esferas no Estado do Rio Grande do Sul. Cabe aos sistemas e redes de ensino, bem como às escolas privadas, a construção de *Documento Orientador*, viabilizando as peculiaridades locais no que tange às questões curriculares.

Sônia Maria Oliveira da Rosa

**Coordenadora Estadual de Currículo – Consed/SEDUC/RS**

Marléa Ramos Alves

**Coordenadora Estadual de Currículo – Undime/RS**



## **RIO GRANDE DO SUL: IDENTIDADES**

Alguns autores apontam que a identidade regional dos estados do Sul é fruto da formação social e territorial, única no Brasil, constituída socialmente no século XIX e politicamente entre 1892 e 1930<sup>1</sup>. O principal período de constituição dessa formação foi o século XIX e a formação especificamente do Rio Grande do Sul foi fruto do fato da fronteira estar em guerra, envolvido pelas disputas militares entre Portugal e Espanha pela posse da Colônia de Sacramento no século XVII. Seu território ora pertenceu à Espanha, ora a Portugal. Uma terra que se formou pela cruz e pela espada. Pela cruz das Missões Jesuíticas e pela espada com que se traçaram suas fronteiras.

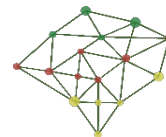
Rio Grande do Sul possui 497 municípios, sendo a capital do Estado o município de Porto Alegre. Sua área total é de 281.737,888 km<sup>2</sup>. Está situado na região Sul e tem por limites o Estados de Santa Catarina, os países Argentina e Uruguai além do Oceano Atlântico. Possui uma população estimada (2017) de 11.322.895 e Densidade Demográfica de 37,96 hab./km<sup>2</sup>.

O Estado apresenta o Índice de Desenvolvimento Humano (IDH). Em 2010 o IDH do Rio Grande do Sul era 0,746, que situou essa Unidade Federativa (UF) na faixa de Desenvolvimento Humano Alto (IDH entre 0,700 e 0,799). A dimensão que mais contribui para o IDHM da UF é Longevidade, com índice de 0,840, seguida de Renda, com índice de 0,769, e de Educação, com índice de 0,642. O Rio Grande do Sul é atualmente a quarta economia do Brasil pelo tamanho do Produto Interno Bruto - PIB, chegando a R\$ 381,9 bilhões<sup>2</sup>. O RS participa com 6,3% do PIB nacional, sendo superado pelos estados de São Paulo (32,4%), Rio de Janeiro (11%) e Minas Gerais (8,7%). A economia gaúcha possui estreita relação com os mercados nacional e internacional, superior à média brasileira. Por isso a participação da economia gaúcha tem oscilação superior à dos demais estados brasileiros pois é muito influenciada pela dinâmica das exportações. E, embora a estrutura setorial do VAB (Valor Adicionado Bruto) do Rio Grande do Sul confirme a forte participação do Setor de Serviços, que apresentou grande crescimento durante as duas últimas décadas, pode-se dizer

---

<sup>1</sup> \_\_\_\_\_ FUNDAÇÃO de Economia e Estatística Siegfried Emanuel Heuser. Disponível em: <<http://www.fee.rs.gov.br/3-decadas/detalhe.php?ref=02&vol=volume1>>

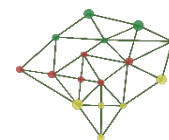
<sup>2</sup> \_\_\_\_\_ <http://www.atlassocioeconomico.rs.gov.br>



que a economia gaúcha é impulsionada por dois setores hegemônicos: a Agropecuária e a Indústria de Transformação.

Dessa forma, o cultivo da cultura gaúcha, a lembrança das nossas lutas, os conflitos e conquistas, o desenvolvimento, o respeito às manifestações de toda ordem nos torna um povo de “grandes feitos”, corroborando para o orgulho cívico de geração em geração. Com esse mesmo espírito, o Rio Grande do Sul acolhe o mosaico étnico-racial que compõe a população gaúcha.

Fica o convite para uma leitura atenta a este documento construído de forma coletiva e em Regime de Colaboração, envolvendo as esferas educacionais gaúchas.



## **ESTRUTURA DO DOCUMENTO**

### **PRINCÍPIOS ORIENTADORES DO DOCUMENTO**

#### **1. CONCEPÇÕES**

##### **1.1 Educação**

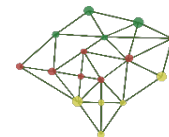
Considerando as mudanças históricas, sociais, políticas e econômicas muitas são as concepções de educação que vão se instituindo nas sociedades, implicando em paradigmas educacionais que compõem o vasto território da educação, nas suas mais diversas dimensões. Este documento não pretende realizar estudo histórico sobre as concepções da educação nas suas mais diferentes correntes teóricas já estudadas.

Interessa aqui pautar a concepção de educação como processos em constante transformação. Em seu sentido mais amplo, compreender o desenvolvimento integral do sujeito (físico, intelectual, emocional, afetivo, social e cultural), que permita as formas de inserção social, envolvendo educação escolar e extraescolar.

A literatura, no campo educacional, sinaliza que o fenômeno educativo representa a expressão de interesses sociais em conflito. Muito se tem estudado e debatido que a educação deve ter caráter emancipatório, entendendo também que as dialéticas das relações estão em pleno movimento e transitam por dentro destas instituições escolarizadas, implicando em transformações sociais. Dessa forma, as práticas educativas pressupõem vetores de diferentes sentidos na formação humana, a fim de que se torne efetivo o processo educativo.

A complexidade da sociedade do século XXI impõe outras maneiras de vislumbrar o mundo, exigindo da educação escolarizada outras formas de práticas educativas diárias, no interior das salas de aula, sendo essas efetivas a fim de promover a formação humana na sua integralidade.

Na perspectiva do mundo contemporâneo, o universo simbólico das crianças e adolescentes está também vinculado aos suportes variados (imagens, infográficos, fotografia, sons, música, textos) veiculados através da internet, da TV, da comunicação visual de ambientes públicos, da publicidade, do celular, entre outros. Dessa forma, estabelecer relações com as diversas competências



e habilidades implica abrir oportunidades para que os estudantes acessem estes e outros tipos de suportes e veículos, com o objetivo de selecionar, organizar e analisar criticamente a informação presente em tais artefatos culturais.

A educação escolarizada pensada para este documento está pautada no direito de aprender independente do sistema ou rede educacional em que pertencem os estudantes. Também implica na contextualização e sistematização dos conceitos articulados com processos de aprendizagem organizados de forma interdisciplinar e transdisciplinar; na construção do conhecimento orientado pelo professor em atividades diversificadas com foco no desenvolvimento de competências e habilidades de cada etapa de ensino, vinculando as macrocompetências da BNCC; e no entendimento do estudante como protagonista do processo educativo.

## **1.2 Aprendizagem**

A sala de aula é um local de descobertas, interação social, superação e desafios. E, é também nela que a aprendizagem acontece, envolvendo experiências construídas por fatores emocionais, neurológicos, relacionais e ambientais. Aprender é o resultado da interação entre estruturas mentais e o meio, o conhecimento é construído e reconstruído continuamente. Nessa perspectiva o pátio escolar, as praças, as ruas, entre outros espaços, potencializam o desenvolvimento de habilidades cognitivas, sociais, motoras e emocionais dos estudantes, dando ênfase ao desemparedamento.

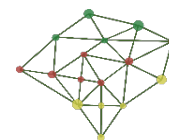
A aprendizagem se intensifica por meio da participação, mediação e interatividade. No caso da educação escolarizada, os ambientes propícios para aprendizagem precisam ser dimensionados, bem como o papel dos atores e coautores do processo, que precisam ser compreendidos como articuladores e mediadores do processo de aprendizagem. A educação escolarizada, entendida como campo de interatividade, contempla tempos e espaços novos, diálogo, problematização e produção própria dos educandos. Nesse sentido, mediar significa intervir e promover mudanças. Como mediador, o docente passa a ser coautor, comunicador e colaborador, fomentando a criatividade no processo de aprendizagem dos estudantes.



Considerada um processo natural, a aprendizagem escolar resulta de uma complexa atividade mental, na qual o pensamento, a percepção, a emoção, a memória, a motricidade e os conhecimentos prévios estão, onde os sujeitos possam sentir o prazer de aprender.

Discorrer sobre aprendizagem escolar, neste documento, implica em um conceito diretamente vinculado à construção curricular, organizada para orientar, dentre outros, os diversos níveis de ensino e as ações pedagógicas. O Referencial Curricular Gaúcho associa-se à identidade da instituição escolar, à sua organização e funcionamento e ao papel que exercer a partir das aspirações e expectativas da sociedade e da cultura em que se insere. São nos documentos escolares que se instituem a experiência, bem como a planificação no âmbito da escola, colocada à disposição dos estudantes visando potencializar o seu desenvolvimento integral, a sua aprendizagem e a capacidade de conviver de forma produtiva e construtiva na sociedade. Nessa concepção, o currículo é construído a partir do projeto pedagógico da escola e viabiliza a sua operacionalização, orientando as atividades educativas, as formas de executá-las, definindo suas finalidades.

Tudo isso tem espaço no projeto pedagógico da escola, como ponto de referência para definir a prática escolar e promover aprendizagem, orientando e operacionalizando o currículo no contexto local, a fim de promover o desenvolvimento e a aprendizagem dos estudantes, considerando-se os seguintes aspectos já defendidos por especialistas na área educacional: a atitude da escola para diversificar e flexibilizar o processo de aprendizagem, dando atenção às diferenças individuais dos estudantes; a identificação das necessidades educacionais, priorizando meios favoráveis à sua educação; a consideração dos documentos referências sobre currículo, abrindo possibilidades de propostas curriculares diversificadas e flexíveis; a possibilidade de incluir professores especializados, serviços de apoio e outros, não convencionais, para favorecer o processo educacional



### **1.3 Educação e formação de sujeitos no contexto escolar**

É incontestável a incessante transformação do mundo, sob o signo da globalização e de outros modos de acesso e compartilhamento de informações, impactando diretamente nas relações estabelecidas entre os interesses e necessidades dos estudantes e nos recursos didáticos e metodológicos utilizados para a aquisição dos saberes, conhecimentos e valores que serão construídos nos espaços escolares.

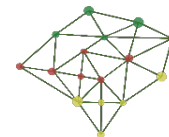
Por essa razão, se faz necessária a promoção de um ensino que concentre suas ações na busca de uma aprendizagem significativa, atentando para as diferentes experiências de vida de cada um, compreendendo que estas diferenças podem estar ligadas a uma série de fatores, tais como: classe social, gênero, relações étnico-raciais, sexualidade, religiosidade, faixa etária, linguagem, origem geográfica, etc.

Tendo em vista a influência histórica e cultural das instituições escolares na constituição das sociedades cabe ressaltar o atravessamento de diversas áreas do conhecimento (e, dentro destas, diferentes vertentes de pensamento), na construção de uma abrangente e complexa rede de significados teóricos e conceituais, que contribuem para o fomento dos debates e a busca por respostas, ainda que provisórias, em torno desta temática.

Contribuições provenientes dos campos de pesquisa das Ciências Sociais, Filosofia, Psicologia, Psicopedagogia, entre outros, fornecem subsídios às inquietações inerentes aos processos de Ensino-Aprendizagem. Questionamentos que envolvem aspectos constitutivos do tema, entre eles: princípios e fins da educação, qualificação e democratização do ensino, processos de aquisição da aprendizagem, aspectos curriculares e didático-metodológicos.

A diversidade cultural e identitária e os significados da escola para quem a compõe traz uma grande complexidade dos processos de ensino e aprendizagem e nas interações que ali se estabelecem. A escola terá diferentes significados, funções e representações para estes sujeitos: local de sociabilização, de troca de experiências, de aprendizagem e formação de cidadania, entre tantos outros.





Deste modo, a Escola pode ser compreendida como um espaço localizando entre a família e a sociedade, contribuindo na subjetivação da construção de aspectos afetivos, éticos e sociais, individuais e grupais, ensinando, portanto, modos de ser e estar na vida e na sociedade. Necessário ressaltar que o desenvolvimento de aspectos cognitivos, biológicos, psíquicos e sociais fazem parte das etapas do Ciclo Vital, nesta interação.

Portanto, vale destacar a importância da utilização dos dispositivos legais que norteiam e servem como parâmetros balizadores para garantir os direitos dos sujeitos que experienciam as vivências escolares, entre eles, o Estatuto da Criança e do Adolescente, a Lei de Diretrizes e Bases da Educação Brasileira e a Constituição Federal, documentos estes sintonizados na promoção da oferta do Acesso e Permanência universal a um modelo de Educação Pública Laica, Gratuita e de Qualidade, pois trata-se de um direito humano fundamental, devendo ainda ser compreendido, enquanto um dever compartilhado entre a família, a sociedade e o Estado, consagrando-se portanto como uma ferramenta para a promoção de igualdade e da cidadania.

#### **1.4 Currículo**

As discussões sobre o currículo têm incorporado questões sobre os conhecimentos escolares, sobre os procedimentos e as relações sociais que constituem o cenário em que os conhecimentos circulam, sobre as transformações que constituem os estudantes, sobre os valores que inculcam e as identidades que constroem. Tais discussões são fortemente marcadas por questões pertinentes ao conhecimento, verdade, poder e identidade.

As reflexões sobre o currículo são muito amplas e por uma questão de delimitação teórica, faremos um recorte e assumiremos neste texto, o currículo como as experiências escolares que se desdobram em torno do conhecimento, em meio a relações sociais, e que contribuem para a construção das identidades dos estudantes. Currículo associa-se, assim, ao conjunto de esforços pedagógicos desenvolvidos com intenções educativas.

No currículo se sistematizam esforços pedagógicos. O currículo, em outras palavras, engendra o espaço central em que todos atuam, nos diferentes

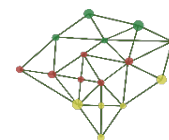


níveis do processo educacional, conferindo autoria na sua elaboração. O papel do professor neste processo de constituição curricular é, assim, fundamental, sendo ele um dos grandes artífices na construção dos currículos que se materializam nas escolas e nas salas de aula. Dessa forma, sinaliza a necessidade de constantes discussões e reflexões, na escola, sobre o currículo, tanto o currículo formalmente planejado e desenvolvido quanto o currículo que não tem visibilidade, oculto, porém presente. E, como profissionais da educação, temos o compromisso de participar crítica e criativamente na elaboração de currículos mais atraentes, mais democráticos, mais fecundos.

Nesse sentido, cabe deslocar a discussão das relações entre currículo e conhecimento escolar para as relações entre currículo e cultura. A pluralidade cultural do mundo em que vivemos se manifesta de forma impetuosa em todos os espaços sociais, inclusive nas escolas e nas salas de aula. Tal pluralidade frequentemente acarreta confrontos e conflitos, tornando cada vez mais agudos os desafios a serem enfrentados pelos profissionais da educação. No entanto, essa mesma pluralidade pode propiciar o enriquecimento e a renovação das possibilidades de atuação pedagógica.

O conhecimento escolar é um dos elementos centrais do currículo e sua aprendizagem constitui condição indispensável para que os conhecimentos socialmente produzidos possam ser apreendidos, criticados e reconstruídos por todos os estudantes do país. Assim, justifica-se a importância de selecionarmos, para inclusão no currículo, conhecimentos relevantes e significativos. Assumimos a concepção de relevância, como o potencial que o currículo possui de tornar as pessoas capazes de compreender o papel que devem ter na mudança de seus contextos imediatos e da sociedade em geral. Relevância, nesse sentido, sugere conhecimentos e experiências que corroborem na formação de sujeitos sensíveis, autônomos, críticos e criativos que se sintam capazes de analisar como as coisas passaram a ser o que são e como fazer para mudá-las.

Nessa perspectiva, o currículo constitui um dispositivo em que se concentram as relações entre a sociedade e a escola, entre os saberes e as práticas socialmente construídos e os conhecimentos escolares.



Por fim, o currículo e seus componentes constituem um conjunto articulado e normalizado de saberes, definido por uma determinada ordem, onde se produzem significados sobre o mundo. Dessa forma, torna-se fundante, além das discussões sobre o currículo, que os profissionais da educação se debruçam sobre as discussões e reflexões de uma política cultural.

Caberá às escolas, à luz da BNCC, do Referencial Curricular Gaúcho e do Documento Orientador dos sistemas e redes de ensino público e privado, construir o seu currículo, considerando as especificidades locais e a trajetória pedagógica, referendado no seu Projeto Político-Pedagógico.

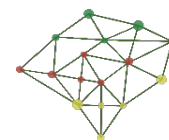
### **1.5 Competências Gerais da Base**

A Base Nacional Comum Curricular tem como fio condutor 10 Competências Gerais a serem desenvolvidas ao longo da Educação Básica, ou seja, da Educação Infantil ao Ensino Médio. Essas competências visam assegurar aos alunos uma formação humana integral e, por isso, não constituem um componente em si. Ao contrário: elas devem ser tratadas de forma interdisciplinar, capilarizadas por todos os componentes curriculares.

No século 21, a interconectividade e a complexidade das transformações sociais, culturais, tecnológicas, entre outras, têm ampliado a relevância e necessidade de compor outras competências para além das cognitivas. As competências pessoais e sociais estão organizadas em autoconsciência, autogestão, consciência social, habilidades de relacionamento e tomada de decisão responsável. A BNCC apresenta dez competências gerais da Base Nacional Comum Curricular já apresentada neste documento.

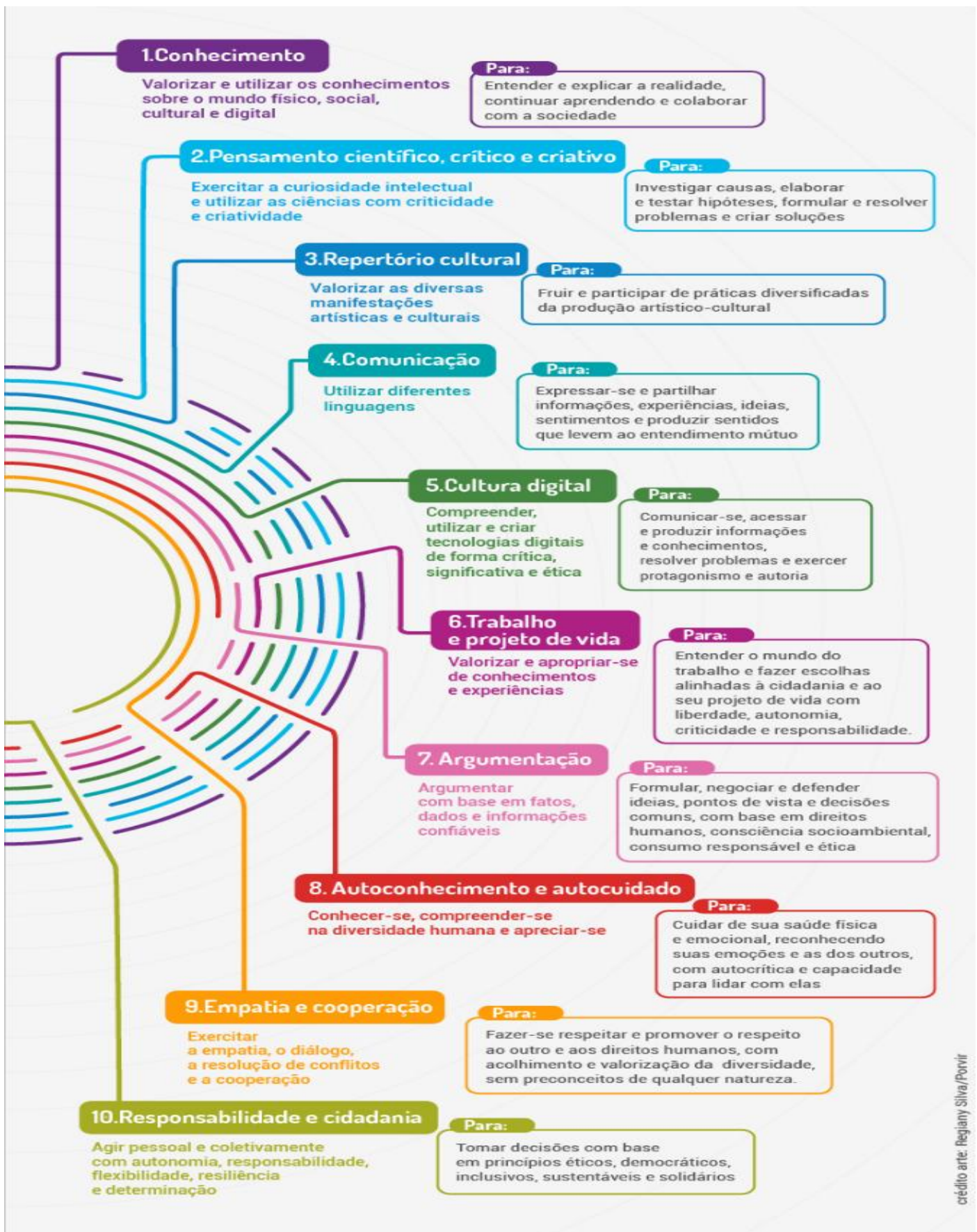
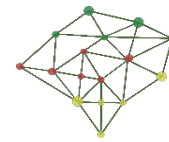
Nesse sentido as competências pessoais e sociais apresentam um conjunto de habilidades que permitem compreender as próprias emoções e formas de relacionar-se com os outros, viabilizando o autoconhecimento, colaboração e resolução de problemas. Essas competências fazem parte da formação integral e do desenvolvimento dos sujeitos.

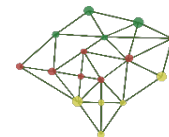
Em consonância com a BNCC, as competências pessoais e sociais devem estar imbricadas e articuladas com as áreas do conhecimento e componentes curriculares em movimento espiralado, possibilitando o



desenvolvimento das seguintes competências: a)respeitar e expressar sentimentos e emoções, atuando com progressiva autonomia emocional; b) atuar em grupo e demonstrar interesse em construir novas relações, respeitando a diversidade e solidarizando-se com os outros; e c) conhecer e respeitar as formas de convívio social.

Ressignificar o ambiente escolar com as diferentes competências de ordem cognitiva, comunicativa, pessoais e sociais impacta diretamente na formação integral dos estudantes.





## **1.6 Interdisciplinaridade**

A interdisciplinaridade e contextualização devem assegurar a transversalidade do conhecimento de diferentes disciplinas e eixos temáticos, perpassando todo o currículo e propiciando a interlocução entre os saberes e os diferentes campos do conhecimento (DCN, pág. 68, 2013).

A partir das Competências Gerais, a BNCC propõe competências específicas que permeiam todas as áreas de conhecimento. Os objetos de conhecimentos permitem o trabalho efetivo e articulado das habilidades expressas neste documento, bem como o aprofundamento resultante das contribuições dos profissionais da educação do Estado do Rio Grande do Sul. Nesse sentido, a interdisciplinaridade e contextualização são desafios que rompem com a lógica do conteúdo isolado.

O desafio é justamente trabalhar o currículo de forma articulada, entendendo que as habilidades são elementos constitutivos para o desenvolvimento integral dos estudantes nos mais variados contextos.

Organizar o currículo na perspectiva interdisciplinar implica trabalhar de forma articulada, possibilitando diálogo entre os conhecimentos. Dessa forma, o reconhecimento dos pontos de ligação entre os conhecimentos faz parte da prática pedagógica em sala de aula, possibilitando a superação do saber fragmentado. É um trabalho que precisa ser pensado a partir dos contextos escolares, em que os sujeitos envolvidos no processo possam explicar, compreender, intervir, mudar algo que desafie o pensamento isolado das disciplinas.

No contexto escolar, a interdisciplinaridade é a capacidade de utilizar diferentes conhecimentos para resolver um fenômeno apresentado (social, político, cultural, ambiental, entre outros). É importante sublinhar que a interdisciplinaridade pressupõe um eixo integrador, que pode ser o objeto de conhecimento, um projeto de investigação ou um plano de intervenção.

Nesta perspectiva, o professor é compreendido como mediador e orientador com o objetivo de possibilitar aos estudantes a aprendizagem dos conhecimentos relacionados. O professor desempenha papel fundamental na organização de atividades e na formulação de situações que propiciem aos estudantes oportunidades de compreensão das aprendizagens significativas.



Esses movimentos interdisciplinares acontecem a partir da abertura e expansão de fronteiras do conhecimento.

A interdisciplinaridade pode ser entendida pela seguinte tríade: interlocução de saberes em detrimento dos conhecimentos fragmentados; aproximação na apropriação dos conhecimentos pelos professores e estudantes; e intensidade das aproximações dos conhecimentos num mesmo projeto.

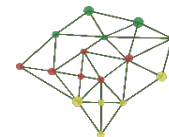
### **1.7 Educação Integral**

A BNCC afirma o comprometimento com a educação integral dos sujeitos. Desta forma, o Referencial Curricular Gaúcho ratifica que esta perspectiva se constitui como um dos princípios norteadores na construção deste momento educacional.

A educação integral vem sendo discutida, no Brasil, desde o Manifesto dos Pioneiros, em 1930. Diferentes propostas multifacetadas sobre esta temática desenharam alguns projetos em todo território brasileiro.

Nesse sentido a percepção dos sujeitos na sua integralidade humana, como sujeitos sociais, culturais, éticos e cognitivos, permite compreender e aceitar que todos os estudantes são iguais em capacidades, sendo as desigualdades reflexo dos diferentes contextos. E é nessa perspectiva que este documento assume o propósito de garantir a todos os envolvidos na seara educativa o direito de aprender. Este direito fundamental inscrito na Constituição Federal do Brasil e em tantos outros dispositivos legais e normativos precisa estar presente nos projetos educativos, considerando as experiências significativas em todos os âmbitos da formação humana, as descobertas e aprendizagens que dão sentido às trilhas curriculares.

Importa alinhar conceitos ao considerar o Referencial Currículo Gaúcho - Educação Integral e Escola em Tempo Integral: a) Escola em Tempo Integral pressupõe ampliação da jornada escolar em, no mínimo 7 horas, e uma proposta pedagógica que pense o Currículo de forma a atender o estudante neste espaço de tempo; b) Educação Integral não é o mesmo que Escola em Tempo Integral,



ou seja, não está relacionada, diretamente com jornada escolar. É entender o estudante em seu desenvolvimento global.

Como a própria BNCC traz em seu texto introdutório, implica “compreender a complexidade e a não linearidade desse desenvolvimento, rompendo com visões reducionistas que privilegiam ou a dimensão intelectual (cognitiva) ou a dimensão afetiva”. Exige uma visão plural, singular e integral da criança, do adolescente, do jovem e do adulto e suas capacidades de aprendizagem.

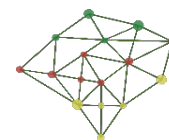
Cabe agora, aos educadores, assumir a intenção pedagógica de elaborar o currículo, considerando a Educação Integral como eixo central deste processo construído coletivamente.

### **1.8 Ciência e Tecnologia Aplicadas à Educação do Século XXI**

Estamos em 2018, século XXI, início da quarta Revolução Industrial e da era do conhecimento digital, em que o modo de viver e interagir com o mundo é mediado pelas tecnologias digitais de informação e comunicação. Neste contexto, quais os desafios para a escola? Sabemos que a escola precisa encontrar um novo rumo, com diferentes e modernos métodos de aprendizagem que integrem pedagogicamente tecnologias antigas e novas, uma aprendizagem voltada para o estudante protagonista e para o uso pedagógico apropriado das ferramentas digitais, o que requer um professor qualificado inserido didaticamente a essa nova perspectiva, para que possa mediar a educação digital.

As tecnologias digitais, sempre em mudança, trazem para o contexto escolar uma inquietação, pois, ao mesmo tempo em que exigem da escola uma nova abordagem, também proporcionam a oportunidade de abandonar um modelo obsoleto, refletindo sobre uma metodologia contemporânea, que promove a participação efetiva dos estudantes, a humanização dos processos escolares e a implantação de metodologias ativas, nas quais o projeto pedagógico contemple a nova realidade escolar, com inúmeras alternativas de interações, conexões, experiências, ensino pela pesquisa, descobertas e desafios.





O estudante não é mais um telespectador, consumidor, mas um agente de conhecimento e mudança. E, neste contexto, o professor também não é o detentor do saber, mas o facilitador e orientador que mostra o caminho, que tem o papel de promover a reflexão, avaliação e escolhas, possibilitando ao estudante a autoaprendizagem, com o uso adequado de toda a tecnologia disponível. A escola precisa ser um porto tecnológico de apoio voltado à pesquisa, à criação e à formação integral do estudante.

Espaços diferenciados, equipamentos tecnológicos, conectividade, capacitação para o uso pedagógico das tecnologias digitais, gestão democrática, princípios éticos, motivação, cooperação e políticas públicas eficientes. Com a aprovação e implantação da nova Base Nacional Comum Curricular – BNCC, outras políticas educacionais devem estar alinhadas e articuladas às mudanças que a escola precisa fazer para formar cidadãos curiosos, investigativos, reflexivos, críticos, imaginativos, criativos, autores, protagonistas. Cidadãos responsáveis, aptos a interagir e criar tecnologias voltadas à resolução de problemas pessoais e coletivos.

### **1.9 Avaliação**

Ao abordarmos questões pertinentes ao currículo, e este compreendido não como conteúdos prontos a serem passados aos estudantes, mas sim, como uma construção e seleção de conhecimentos e práticas produzidas em contextos concretos e em dinâmicas sociais, políticas e culturais, intelectuais e pedagógicas e, sobretudo entendendo que os currículos são orientados pela dinâmica da sociedade. Cabe pautarmos algumas reflexões acerca da avaliação que envolve legitimidade técnica e legitimidade política na sua realização.

É a formação profissional do sujeito que ocupa o papel de quem avalia, que confere legitimidade técnica à avaliação. Esse sujeito precisa estabelecer e respeitar princípios e critérios refletidos coletivamente, referenciados no projeto político pedagógico, na proposta curricular e em suas convicções acerca do papel social que desempenha a educação escolar. E aqui se demarca a legitimidade política do processo de avaliação, pois envolve o coletivo da escola.



Compreende-se avaliação como algo inerente aos processos cotidianos e de aprendizagem, em que todos os sujeitos estão envolvidos. A avaliação não pode ser compreendida como algo à parte, isolado, já que tem subjacente uma concepção de educação e uma estratégia pedagógica.

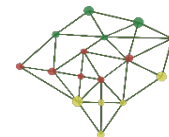
Avalia-se para redirecionar o planejamento a fim de contemplar e garantir o desenvolvimento das competências pelos estudantes. Essa é a base da distinção entre medir e avaliar. Medir refere-se ao presente e ao passado e visa obter informações a respeito do progresso efetuado pelos estudantes. Avaliar refere-se à reflexão sobre as informações obtidas com vistas a planejar o futuro.

A avaliação é uma das atividades que permeia o processo pedagógico. Este processo inclui ações que implicam na própria formulação dos objetivos da ação educativa, na definição de seus conteúdos, métodos, instrumentos, entre outros.

Sendo parte de um processo maior, a avaliação deve ser usada tanto no sentido de um acompanhamento do desenvolvimento do estudante, como no sentido de uma apreciação ao longo do processo, com o objetivo de reorientá-lo.

Entende-se que os estudantes aprendem de variadas formas, em tempos nem sempre tão homogêneos, a partir de diferentes vivências pessoais e experiências anteriores e, junto a isso, entende-se que o papel da escola deva ser o de incluir, de promover crescimento, de desenvolver possibilidades para que os sujeitos realizem aprendizagens vida afora, de socializar experiências, de perpetuar e construir cultura. Percebe-se a avaliação como promotora desses princípios, portanto, seu papel não deve ser o de classificar e selecionar os estudantes, mas sim o de auxiliar professores e estudantes a compreender de forma mais organizada seus processos de ensinar e aprender.

O foco da avaliação é fornecer informações acerca das ações de aprendizagem, ela diz respeito à construção da autonomia por parte do estudante, na medida em que lhe é solicitado um papel ativo em seu processo de aprender. Ou seja, a avaliação precisa ocorrer concomitantemente e vinculada ao processo de aprendizagem, numa perspectiva interacionista e dialógica, atribuindo ao estudante e a todos os segmentos da comunidade escolar a responsabilidade do processo de construção e avaliação do



conhecimento. Assim, o sucesso do aluno não depende somente dele ou do professor, é também responsabilidade da família e do contexto social em que está inserido.

### 1.10 Formação Continuada dos profissionais da educação

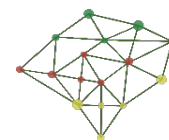
*[...] hoje, exige-se do professor mais do que um conjunto de habilidades cognitivas, sobretudo se ainda for considerada a lógica própria do mundo digital e das mídias em geral, o que pressupõe a aprender a lidar com os nativos digitais. Além disso, lhe é exigida com pré-requisito para o exercício da docência, a capacidade de trabalhar cooperativamente, em equipe, e de compreender, interpretar e aplicar a linguagem e os instrumentos produzidos ao longo da evolução tecnológica, econômica e organizativa”. (DCN, pág. 59, 2013)*

A formação continuada está inscrita em significados produzidos pelos educadores que partilham os discursos pedagógicos, sendo que esses organizam e regulam as práticas docentes. Nesse sentido, tais práticas se resultam, em boa parte, da articulação dos processos que levam o reconhecimento dos saberes e fazeres docentes, contribuindo para aprofundar sua lógica de funcionamento.

Essa discussão materializa-se no parágrafo terceiro do Art. 3 da Resolução Nº 2, de 1º de julho de 2015, que trata sobre as Diretrizes Curriculares Nacionais para a formação inicial em nível superior e formação continuada, sublinhando que a

*[...] formação docente inicial e continuada para a educação básica constitui processo dinâmico e complexo, direcionado à melhoria permanente da qualidade social da educação e à valorização profissional, devendo ser assumida em regime de colaboração pelos entes federados nos respectivos sistemas de ensino e desenvolvida pelas instituições de educação credenciadas (CONSELHO NACIONAL DE EDUCAÇÃO (BRASIL) [Resolução nº 2], 2015).*

O Parecer do Conselho Estadual de Educação nº 752/2005 complementa o discurso sobre a formação docente em programas que “garantam a disponibilidade, a capacitação, a atualização e a formação em serviço aos professores, de acordo com o novo paradigma proposto para o ensino fundamental” (CONSELHO ESTADUAL DE EDUCAÇÃO (RS) [Parecer nº 752], 2005, p. 6).

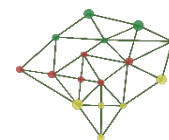


Nessa ótica, os discursos legais e pedagógicos vão se tornando terrenos nos quais os professores discutem, questionam e contribuem para as diversas práticas culturais de formação docente. O ganho dessa abordagem está na desnaturalização das “verdades” engessadas. Para isso, seria mais produtivo se, nas formações continuadas, as discussões ocorressem em vários sentidos, de forma aberta, em que as contestações críticas e produtivas fossem consideradas nas relações de poder, compreendendo as facetas dos processos de escolarização. Dessa forma, a formação continuada torna-se uma prática cultural que deve ser de responsabilidade ética e política de quem a prática.

A formação continuada de professores deve incentivar a apropriação dos saberes pelos professores, levando-os a uma prática crítico-reflexiva, engendrando a vida cotidiana da escola e os saberes derivados da experiência docente. Significa dizer que o professor precisa refletir sobre sua prática em suas múltiplas dimensões.

Sendo assim, a formação do professor acontece também na escola, através de seus contextos e de sua prática educativa, em que se torna sujeito reflexivo e investigador da sala de aula, formulando estratégias e reconstruindo sua ação pedagógica. O processo reflexivo exige também a predisposição de questionamentos críticos e de intervenção formativa sobre a própria prática docente.

Para tanto, é preciso considerar a formação inicial e a formação continuada por meio de uma prática reflexiva do processo e do resultado das ações em sala de aula, reconhecendo as diferentes contribuições que possam tornar possível a trilha formativa.



## **2. MODALIDADES DE ENSINO**

### **2.1 Educação Especial**

A educação especial é uma modalidade de ensino que perpassa todos os níveis, etapas e demais modalidades. Realiza o atendimento educacional especializado - AEE, disponibiliza os recursos, serviços e orienta quanto à sua utilização no processo de ensino e aprendizagem nas escolas de ensino regular. Ao longo de todo o processo de escolarização esse atendimento deve estar articulado com a proposta pedagógica da escola.

O atendimento educacional especializado tem como função identificar, elaborar e organizar recursos pedagógicos e de acessibilidade que eliminem as barreiras para a plena participação dos estudantes, considerando suas necessidades específicas. As atividades desenvolvidas no atendimento educacional especializado diferenciam-se daquelas realizadas na sala de aula, não sendo substitutivas à escolarização. Esse atendimento complementa e/ou suplementa a formação dos estudantes com vistas à autonomia e independência.

Do ponto de vista pedagógico, a acessibilidade trata de garantir o acesso ao currículo comum a todos, por meio de estratégias, materiais, recursos e serviços que permitam ao estudante com deficiência ou altas habilidades/superdotação, participar de todas as atividades escolares. Para que o currículo seja acessível, deve-se prever, de acordo com as necessidades do estudante o Atendimento Educacional Especializado; plano de AEE; ensino do Sistema Braille; ensino do uso do Soroban; estratégias para autonomia no ambiente escolar; orientação e mobilidade; ensino do uso de recursos de tecnologia assistiva; ensino do uso da Comunicação Alternativa e Aumentativa – CAA; estratégias para o desenvolvimento de processos cognitivos; estratégias para enriquecimento curricular; profissional de apoio; tradutor/intérprete da Língua Brasileira de Sinais/Língua Portuguesa; guia intérprete.

A educação especial converge suas ações para o atendimento às especificidades dos estudantes no processo educacional e, no âmbito de uma atuação mais ampla na escola, orienta a organização de redes de apoio, a identificação de recursos e serviços, o desenvolvimento de práticas



colaborativas e a formação continuada dos professores para que possam assumir as peculiaridades da função, e que além do conhecimento teórico, sejam efetivos mediadores do processo de aprendizagem.

Para atuar na educação especial, o professor deve ter como base da sua formação, conhecimentos gerais para o exercício da docência e conhecimentos específicos da área. Essa formação possibilita a sua atuação no atendimento educacional especializado, aprofunda o caráter interativo e interdisciplinar da atuação nas salas comuns do ensino regular, nas salas de recursos, nos centros de atendimento educacional, nas classes hospitalares e nos ambientes domiciliares, para a oferta dos serviços e recursos de educação especial.

Na perspectiva da educação inclusiva lança-se um olhar para a singularidade do sujeito dentro do contexto coletivo, oportunizando o que for necessário para que todos possam aprender, reconhecendo e valorizando as diferenças humanas. Para isso as escolas necessitam garantir o acesso, a participação, a interação, a autonomia e a inclusão de todos os estudantes.

Deve ser considerado tanto o conhecimento prévio e o nível atual de desenvolvimento do estudante, quanto às possibilidades de aprendizagem futura, configurando uma ação pedagógica processual e formativa que analisa o desempenho do estudante em relação ao seu progresso individual, prevalecendo na avaliação os aspectos qualitativos que indiquem as intervenções pedagógicas do professor. No processo de avaliação, o professor deve criar estratégias considerando que alguns estudantes podem apresentar demandas específicas.

Assim, a educação especial passa a integrar a proposta pedagógica da escola regular, promovendo o atendimento às necessidades educacionais específicas de todos os estudantes.

## **2.2 Educação de Jovens e Adultos**

Na contemporaneidade, a perspectiva de uma “Educação ao Longo da Vida” ou EJA, modalidade de ensino que acolhe sujeitos que, por diferentes fatores sociais, culturais e econômicos não obtiveram acesso à escolarização na

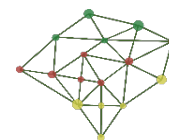


idade considerada regular, constituindo-se na função de resgatar tais processos educacionais.

O desafio da escola é permitir uma travessia possível do campo dos sonhos para a realidade, ofertando a estes sujeitos a aquisição de habilidades e competências indispensáveis para os desafios cotidianos. Portanto, reinventar a educação pressupõe construir redes, pontes, articular desejos, ideias, iniciativas e projetos, visando estabelecer uma proposta sócio/educativa capaz de estimular no estudante a confiança, a autoestima, as inteligências emocionais e sociais para compreender a si mesmo e ao outro e, assim, (re)significar o próprio futuro. Para isso, se faz necessária uma prática educativa que articule currículos, metodologias de ensino, processos avaliativos e ferramentas tecnológicas que garantam o resgate e a valorização do conhecimento e da aprendizagem do sujeito.

Para muitos estudantes da EJA os sonhos têm importante papel, sendo muitas vezes o gatilho que os fizeram seguir em frente, e lutar por tal conquista. Para isso, a escola tem que ser um sonho coletivo, que retrate o cotidiano e as inquietudes dos mesmos, descortinando a oferta de novas formas de ser e estar no mundo e na sociedade.

Nesse contexto, atendendo às normas estabelecidas na Constituição Federal de 1988 e na LDBEM 9.394/96, considerando as discussões propostas pelas Diretrizes Curriculares Nacionais da Educação Básica (Resolução CNE/CEB 04/2010), pelo Plano Estadual de Educação (Lei 14705/15), pelo Parecer CNE/CEB nº 6/2010 e pela resolução CNE nº 3, de 15 de junho de 2010, que institui diretrizes operacionais para a Educação de Jovens e Adultos, pela resolução CEEEd nº313, de 16 de março de 2011, resolução nº 316, de 17 de agosto de 2011, resolução CEEEd nº 331, de 30 de setembro de 2015, e pela resolução CEEEd nº 336, de 02 de março de 2016 e pela resolução CEEEd nº343, de 11 de abril de 2018, traça-se a Educação de Jovens e Adultos no Rio Grande do Sul a partir de uma rede de construção colaborativa e social, que incentiva e qualifica os processos formativos que se desenvolvem na vivência/convivência humana, no trabalho, nas instituições de ensino e pesquisa, nos movimentos sociais e organizações da sociedade civil e nas manifestações culturais, respeitando e enaltecendo o conhecimento individual.



Nesse sentido, tais aprendizagens inter-relacionam-se com as demandas, desafios e proposições cotidianas dos espaços de vida e de trabalho dos jovens, adultos e idosos, ofertando políticas de promoção de saúde, garantia de Direitos Humanos e sustentabilidade, além da garantia do atendimento à pessoa com deficiência, altas habilidades, dificuldades, problemas ou transtornos de aprendizagens.

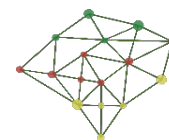
Acredita-se em uma educação que promova o diálogo, a escuta solidária e que abra caminhos ao aflorar feitos e experiências significativas. Esta proposta não tem a intenção de formar estudantes como ouvintes e espectadores, mas como atores e protagonistas. É através da perspectiva de valorização e de incentivo para que os estudantes compreendam o mundo provisoriamente, permitindo-lhes experimentar e a ousar em busca de novos conhecimentos.

### **2.3 Educação do Campo**

Segundo o Decreto Federal nº 7.352/2010, que dispõe sobre a política de educação do campo e o Programa Nacional de Educação na Reforma Agrária – PRONERA, entende-se por populações do campo, os agricultores familiares, os extrativistas, os pescadores artesanais, os ribeirinhos, os assentados e acampados da reforma agrária, os trabalhadores assalariados rurais, os quilombolas, os caiçaras, os povos da floresta, os caboclos e outros que produzam suas condições materiais de existência a partir do trabalho no meio rural; e por escola do campo, aquela situada em área rural, conforme definida pela Fundação Instituto Brasileiro de Geografia e Estatística - IBGE, ou aquela situada em área urbana, desde que atenda predominantemente a populações do campo.

Nesta mesma legislação, art. 1º, a Política de Educação do Campo destina-se à ampliação e qualificação da oferta de educação básica e superior às populações do campo, e será desenvolvida pela União em regime de colaboração com os Estados, o Distrito Federal e os Municípios, de acordo com as diretrizes e metas estabelecidas no Plano Nacional de Educação e o disposto neste Decreto.





A educação do campo/rural contempla alguns princípios fundamentais, entre eles, o respeito à diversidade do campo; incentivo à formulação de projetos político-pedagógicos específicos para as escolas do campo; os recursos didáticos pedagógicos que deverão atender as especificidades e apresentar conteúdos relacionados aos conhecimentos da população do campo, considerando os saberes próprios da comunidade em diálogo com os saberes acadêmicos; organização do calendário escolar de acordo com as fases do ciclo produtivo e as condições climáticas de cada região; formação de profissionais da educação para o atendimento às especificidades das escolas do campo.

A Constituição Estadual do Rio Grande do Sul de 1989, é a única da Federação que inscreve a educação do campo/rural no contexto de um projeto estruturador para o conjunto do país. No artigo 217 da Constituição Estadual, é atribuído ao Estado elaborar política para o ensino fundamental e médio de orientação e formação profissional, visando, entre outras finalidades, auxiliar, através do ensino agrícola, na implantação da reforma agrária.

ALDBEN/96 contempla um tratamento da educação rural no âmbito do direito à igualdade, reconhecendo a diversidade sociocultural e o respeito às diferenças, possibilitando a definição de diretrizes operacionais para a educação rural.

O Plano Estadual de Educação apresenta várias estratégias para incentivar a permanência do estudante da zona rural na escola rural; entre elas, a construção junto com a comunidade de uma proposta pedagógica voltada à realidade, superando a fragmentação do currículo e respeitando as diferentes metodologias que consideram os sujeitos com suas histórias e vivências.

A Resolução nº 342/2018 do CEE/RS, consolida as Diretrizes Curriculares da Educação Básica nas Escolas do Campo e estabelece condições para a sua oferta no Sistema Estadual de Ensino, parágrafo único. Aos Estados, Distrito Federal e Municípios que desenvolverem a educação do campo em regime de colaboração com a União caberá criar e implementar mecanismos que garantam sua manutenção e seu desenvolvimento nas respectivas esferas, de acordo com o disposto neste Decreto.

A Base Nacional Comum Curricular determina aprendizagens essenciais para a formação do estudante por meio de competências e habilidades, entre elas, a valorização da diversidade de saberes e vivências culturais. Neste caso,



a escola localizada no meio rural possui uma especificidade própria, congrega uma cultura diversa de saberes que possibilita a elaboração de uma proposta pedagógica diferenciada que reflete sua realidade no currículo escolar.

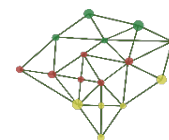
Portanto, a escola do meio rural deve focar seu trabalho pedagógico em competências e habilidades que sejam capazes de preparar o jovem para lidar com situações de seu cotidiano e ser capaz de resolver problemas reais, colocando o estudante como protagonista, ou seja, um agente ativo em seu processo de ensino e aprendizagem.

## **2.4 Educação Escolar Indígena**

A modalidade Educação Escolar Indígena, na Educação Básica, tem como principal normativa a Resolução CNE/CEB nº 5/2012, que detalha seus fundamentos pedagógicos por etapas e modalidades. Essa normativa condensa um conjunto amplo de legislações nacionais e internacionais que embasam a especificidade dos processos educativos escolares de cada povo indígena.

A Constituição Federal de 1988, em seu artigo 210, e a LDB, em seu artigo 32 § 3º asseguram às comunidades indígenas a utilização na escola de suas línguas maternas e de seus processos próprios de aprendizagem. Assegura ainda, a LDB, em seus artigos 78 e 79, a oferta aos povos indígenas da educação escolar bilíngue e intercultural por meio de programas integrados de ensino e pesquisa que tem por objetivos a recuperação de suas memórias históricas, a reafirmação de suas identidades étnicas e a valorização de suas línguas e ciências; bem como o acesso às informações, conhecimentos técnicos e científicos da sociedade nacional e das demais sociedades indígenas e não indígenas. Esses programas, planejados com audiência das comunidades indígenas, têm por objetivos fortalecer as práticas socioculturais e a língua materna de cada comunidade indígena e desenvolver currículos específicos, neles incluindo os conteúdos culturais correspondentes às respectivas comunidades.

Nesse sentido, a Constituição Estadual de 1989 define, em seu artigo 265, que o estado proporcionará às comunidades indígenas o ensino regular, ministrado de forma intercultural e bilíngue, na língua indígena da comunidade e



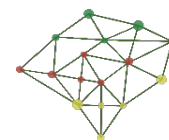
em português, respeitando, valorizando e resgatando seus métodos próprios de aprendizagem, sua língua e tradição cultural. Define ainda que o ensino indígena será implementado através da formação qualificada de professores indígenas bilíngues para o atendimento dessas comunidades; e subordina sua implantação à solicitação pela comunidade indígena interessada ao órgão estadual de educação.

A Resolução CNE/CEB nº 5/2012, define, dentre outras questões relevantes, que a Educação Escolar Indígena deve se constituir num espaço de construção de relações interétnicas orientadas pela manutenção da pluralidade cultural, pelo reconhecimento de diferentes concepções pedagógicas e pela afirmação dos povos indígenas como sujeitos de direitos.

Em seu artigo 7º, essa resolução define que os saberes e as práticas indígenas devem ancorar o acesso a outros conhecimentos de modo a valorizar os modos próprios de conhecer, investigar e sistematizar de cada povo indígena, valorizando a oralidade e a história indígena. Da mesma forma, a Educação Escolar Indígena deve contribuir para o projeto societário e para o bem viver de cada comunidade indígena, contemplando ações voltadas à manutenção e preservação de seus territórios e dos recursos neles existentes.

Por fim, em seu artigo 15º, a referida resolução detalha que na organização curricular das escolas indígenas devem ser observados, dentre outros critérios, o reconhecimento dessas escolas quanto aos seus aspectos comunitários, bilíngues e multilíngues, de interculturalidade e diferenciação; e também de flexibilidade na organização dos tempos e espaços curriculares, tanto no que se refere à base nacional comum quanto à parte diversificada, de modo a garantir a inclusão dos saberes e procedimentos culturais produzidos pelas comunidades indígenas, tais como línguas indígenas, crenças, memórias, saberes ligados à identidade étnica, às suas organizações sociais, às relações humanas, às manifestações artísticas e às práticas desportivas.

Dessa forma, a Resolução CNE/CP nº 2/2017 estabelece e corrobora, em seu artigo 8º § 2º, que as escolas indígenas e quilombolas terão no seu núcleo comum curricular suas línguas, saberes e pedagogias, além das áreas do conhecimento, das competências e habilidades correspondentes, de exigência nacional da BNCC.



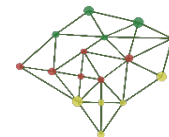
## **2.5 Educação das Relações Étnico-raciais e Educação Escolar Quilombola**

A Constituição Federal, em especial nos Art. 3º inciso IV, Art. 210 § 2º, Art. 215 § 1º, Art. 216 V § 5º e Art. 231; na Constituição Estadual, prioritariamente nos Art. 221, Art. 264 e Art. 265, traz em seu texto os deveres da República Federativa do Brasil enquanto Estado Laico e combatente de toda forma de discriminação ou preconceito, no intuito de promoção de uma educação antirracista e antidiscriminatória em todo o seu território. As Lei 10.639/03, e a 11.645/08 que alteraram a lei de Diretrizes e Bases da Educação Nacional, introduzindo os artigos 26-A e 79-B, determinando a inclusão da temática: História e Cultura Afro-Brasileira, Africana e dos Povos Indígenas, no currículo das Escolas Públicas e Privadas. E ainda, o Parecer 03/04 e a Resolução 01/04 do Conselho Nacional de Educação, bem como a Resolução 267/09 do Conselho Estadual de Educação, que estabelecem normas a serem observadas para cumprimento da referida Lei nos Sistemas de Ensino.

Nesta mesma direção, o Plano Nacional de Educação – PNE, Lei Nº13.005 de 25/06/2014 e Plano Estadual de Educação - PEE Lei Nº 14.705, de 25/06/2015, assim como o Plano Estadual de Implementação das Diretrizes Curriculares Nacionais e o Ensino das Culturas e Histórias Afro-Brasileiras, Africanas e dos Povos Indígenas, instituído pelo Decreto Estadual nº 53.817/17, vêm na lógica de estabelecer orientações acerca das obrigações e competências administrativas e metodológicas da aplicabilidade do conteúdo descrito nas referidas normativas legais.

No entanto, de nada adianta o extenso material legal que sustenta a obrigatoriedade do tema da Educação das Relações Étnico-raciais no currículo das escolas em todos os níveis e modalidades da Educação brasileira, sem o entendimento da adequada forma que o referido tema deve ser tratado nos mesmos, bem como nas práticas metodológicas e cotidianas das escolas.

A organização metodológica do ensino nada mais é do que um caminho um meio pelo qual objetiva-se um fim. Assim, espera-se que as escolas, bem como os sistemas a que pertencem, realizem a revisão curricular necessárias



para a implantação da temática Étnico-racial, uma vez que possuem a liberdade para ajustar seus conteúdos e contribuir no necessário processo de democratização do espaço escolar, da ampliação do direito de todos e todas à educação, e do reconhecimento de outras matrizes de saberes da sociedade brasileira.

O ensino-aprendizagem voltado apenas para a absorção de conhecimento e que tem sido objeto de preocupação constante de quem ensina deverá dar lugar ao ensinar a pensar, saber comunicar-se e pesquisar, ter raciocínio lógico, fazer sínteses e elaborações teóricas, ser independente e autônomo; enfim, ser socialmente competente, aceitando que a igualdade está apenas no campo dos direitos e que o exercício da diferença deve ser entendido enquanto prática de alteridade e do reconhecimento da equidade enquanto possibilidade de tratamento.

A abordagem legal da Educação Escolar Quilombola, começa na Constituição Federal de 1988, o texto da constituição, art. 68 das disposições transitórias, diz o seguinte: “Aos remanescentes das comunidades de quilombos, que estejam ocupando suas terras é reconhecida sua propriedade definitiva, devendo o Estado emitir-lhes os respectivos títulos.”

Entretanto, foi apenas em 2003, através do Decreto Federal Nº 4.8878 que foi regulamentado o procedimento para identificação, reconhecimento, delimitação, demarcação e titulação das terras ocupadas por remanescentes das comunidades quilombolas, sendo o Instituto Nacional de Colonização e Reforma Agrária - INCRA o órgão competente na esfera federal.

Recentemente o termo quilombo tem assumido novos significados. O termo não se refere apenas a resíduos ou resquícios arqueológicos de ocupação temporal ou ocupação biológica, nem a ocupações relativas às áreas insurrecionais, mas a grupos que desenvolvem práticas cotidianas de resistência na manutenção e reprodução dos seus modos de vida característicos e na consolidação de um território próprio de uso comum, baseado em laços de parentesco e solidariedade.

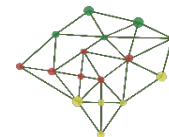
De acordo com a Resolução CNE/CEB 08/12, em seu art.9, Educação Escolar Quilombola é compreendida como: Escolas Quilombolas e Escolas que



atendem a estudantes oriundos de territórios quilombolas. Por escolas quilombolas, entende-se aquelas localizadas em territórios quilombolas.

A referida norma emitida pelo CNE, sob o nº 08/2012, aponta que “a construção do projeto político-pedagógico da Escola Quilombola, deverá pautar-se na realização de diagnóstico da realidade da comunidade quilombola e seu entorno, num processo dialógico que envolva as pessoas da comunidade, as lideranças e as diversas organizações existentes no território. Na realização do diagnóstico e na análise dos dados colhidos sobre a realidade quilombola e seu entorno, o projeto político-pedagógico deverá considerar: os conhecimentos tradicionais, a oralidade, a ancestralidade, a estética, as formas de trabalho, as tecnologias e a história de cada comunidade quilombola; as formas por meio das quais as comunidades quilombolas vivenciam os seus processos educativos cotidianos em articulação com os conhecimentos escolares e demais conhecimentos produzidos pela sociedade mais ampla. Além disso, a questão da territorialidade, associada ao etnodesenvolvimento e à sustentabilidade socioambiental e cultural das comunidades quilombolas deverá orientar todo o processo educativo definido no projeto político-pedagógico.”

Neste sentido, é fundamental o desenvolvimento de um currículo construído a partir das Diretrizes Curriculares Nacionais para a Educação Escolar Quilombola na Educação Básica, considerando que é urgente garantir aos estudantes o direito de se apropriar dos conhecimentos tradicionais oriundos das comunidades remanescentes de quilombos e das suas formas de produção, contribuindo para o seu reconhecimento, valorização e continuidade, já que as escolas, que estão dentro destas características, não se reconhecem como tal e desconhecem, em sua maioria, a História e Cultura Afro-Brasileira e Africana ou têm experiência consistente em educação das relações étnico-raciais. O importante aqui, é a possibilidade de uma apropriação conceitual acerca do tema, com leituras de mundo e de imagens/textos que ofereçam um embasamento teórico a gestores e professores de escolas em territórios de quilombos ou que recebem estudantes oriundos de comunidades remanescentes, no sentido da apropriação, dos princípios e da metodologia que emana do conceito da Pedagogia Griô e da filosofia de vida quilombola culturalmente constituída



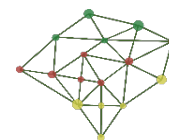
### **3. TEMAS CONTEMPORÂNEOS**

O compromisso com a construção do sujeito integral implica, necessariamente, uma prática educacional voltada para a compreensão da realidade social, dos direitos e responsabilidades em relação à vida pessoal, coletiva e ambiental. Nessa perspectiva é que são incorporadas como Temas Transversais questões da Ética, da Pluralidade Cultural, do Meio Ambiente, da Educação Alimentar e Nutricional, da Saúde e da Orientação Sexual e as Transformações da Tecnologia no Século XXI. Esses, entre outros que constituam a formação integral dos sujeitos, corroborando com as premissas dos Direitos da Criança e do Adolescente.

Isso não significa que tenham que ser criadas novas áreas ou disciplinas. Pelo contrário, tais temáticas precisam ser incorporadas nas áreas já existentes e no trabalho educativo da escola. É essa forma de organizar o trabalho didático que garante a transversalidade. O desafio que se apresenta para as escolas é justamente a amplitude do trabalho pedagógico com foco nas problemáticas sociais que o contexto escolar apresenta.

Este documento não tem a intencionalidade de conceituar cada um dos temas apresentados, mas traz à pauta que a inclusão de questões sociais no contexto escolar não é uma preocupação inédita e precisa ser transversal ao currículo, contemplando sua complexidade e sua dinâmica. Assim, o currículo ganha em flexibilidade e abertura, uma vez que os temas podem ser priorizados e contextualizados de acordo com as diferentes realidades locais e regionais e, inclusive, outros temas podem ser incluídos.

Os temas contemporâneos, por tratarem de questões sociais, têm natureza diferente das áreas. Sua complexidade faz com que nenhuma das áreas, isoladamente, seja suficiente para abordá-los. Ao contrário, tais problemáticas atravessam os diferentes campos do conhecimento. É no contexto escolar que a integração, a extensão e a profundidade do trabalho podem acontecer em diferentes projetos pedagógicos. Isso se efetiva mediante a organização didática eleita pela escola de acordo com as prioridades e relevâncias locais.



Nesse sentido, a proposta de transversalidade aos temas contemporâneos traz a necessidade de diálogos em que a escola assuma reflexões e que atue de forma a garantir a perspectiva político-social no direcionamento do trabalho pedagógico.

As inclusões dessas temáticas implicam necessidade de um trabalho sistemático e contínuo no decorrer de toda a escolaridade, possibilitando a articulação das competências gerais da BNCC, das competências das áreas do conhecimento e das habilidades apresentadas na extensão deste documento.

Na prática pedagógica, a interdisciplinaridade e a transversalidade estão intimamente ligadas, pois as questões trazidas pelos temas contemporâneos são articuladas entre os objetos de conhecimento. Dessa forma, não é possível fazer um trabalho pautado na transversalidade em uma perspectiva disciplinar rígida. Tanto a transversalidade quanto a interdisciplinaridade promovem uma compreensão abrangente dos diferentes objetos de conhecimento, afastando as dicotomias.

Se por um lado, tais temáticas possibilitam que as equipes pedagógicas façam novas conexões entre elas e as áreas e/ou outros temas, permitindo um trabalho didático que viabilize a reflexão e planejamento articulado, considerando a especificação dos objetos de aprendizagem aos temas; por outro lado, esses temas também exigem dos educadores preparo para o desenvolvimento dos projetos em sala de aula.

Portanto, a construção curricular nas escolas contempla a aproximação das áreas do conhecimento aos temas contemporâneos que fazem parte da realidade global e local dos sujeitos engendrados no contexto escolar. Assim, a transversalidade possibilita aos profissionais da educação o desenvolvimento do fazer pedagógico com uma abordagem mais dinâmica e menos imperativa ou ortodoxa.



The background is a dense, repeating pattern of white line-art icons on a light gray background. The icons represent various educational fields: science (flasks, beakers, lightbulbs, globes), mathematics (rulers, triangles, numbers, letters), art (paint palettes, brushes, leaves), and general school supplies (backpacks, books, papers, scissors).

# CIÊNCIAS HUMANAS

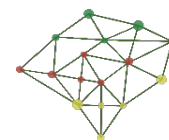


A Lei de Diretrizes e Bases da Educação Nacional (LDBN 9394/96) estabelece como finalidades da educação básica: o pleno desenvolvimento do estudante, seu preparo para o exercício da cidadania e sua qualificação para o trabalho; o aprimoramento como pessoa humana, incluindo a formação ética e o desenvolvimento da autonomia intelectual e do pensamento crítico; e a compreensão dos fundamentos científico-tecnológicos dos processos produtivos. Tais finalidades são explicitadas também nas Diretrizes Curriculares Nacionais da Educação Básica (Res. CNE/CBE nº 04/2010). Em consonância com os marcos legais, a Base Nacional Comum Curricular (Res. CNE/CP nº 2/2017), reforça essas prerrogativas ao sinalizar o conjunto orgânico e progressivo de aprendizagens essenciais que todos os estudantes devem desenvolver ao longo da escolaridade básica, balizados pelos princípios éticos, políticos e estéticos que visam a formação humana integral e a construção de uma sociedade justa, democrática e inclusiva.

As disciplinas de História e Geografia, constituem no ensino fundamental a área de Ciências Humanas, cujo objetivo é oportunizar conhecimentos, competências e habilidades que serão mobilizados na resolução de problemas complexos, que ocorrem em sociedade e no mundo em transformação, a partir da perspectiva do desenvolvimento da autonomia, dos valores, da criatividade e do pensamento crítico. É sob esta perspectiva que a área de Ciências Humanas, dentro de uma concepção de currículo que contemple a diversidade da sociedade atual e que respondam à emergência de nosso tempo, requer mais do que reproduzir dados e denominar classificações, já que educar “na” e “para” a cidadania significa saber se informar, se comunicar, argumentar, compreender e agir, enfrentar problemas de qualquer natureza, participar socialmente, de forma prática e solidária, ser capaz de elaborar críticas ou propostas e, especialmente, adquirir uma atitude de permanente aprendizado. Nestes princípios, a área de Ciências Humanas abarca e insere-se na perspectiva de se integrar com as demais áreas do conhecimento para contribuir com a consecução das 10 Competências Gerais da Educação Básica normatizadas na BNCC.



# GEOGRAFIA

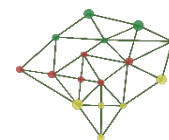


Toda ciência deve ter muito bem definido seu objeto de estudo, seu corpus teórico, que lhe dê a referida fundamentação. A Geografia, que se instituiu como ciência no século XIX, por volta de 1870, debateu-se na construção de seu objeto de estudo e o definiu epistemologicamente no decorrer dos anos. Compreender a ciência geográfica, requer uma visão clara a respeito da constituição de sua teoria: suas leis e princípios, os quais permitem analisar um determinado fenômeno. Pensar a Geografia requer uma revisão minuciosa e detalhada dos conceitos que lhe dão forma. Como Ciência Social, a Geografia tem como objeto de estudo a sociedade, que é objetivada pela análise de cinco conceitos-chaves que entre si guardam forte grau de parentesco, pois todos se referem à ação humana sobre a superfície terrestre: espaço, lugar, território, região e paisagem.

Tendo essa perspectiva conceitual fundamental ao desenvolvimento da prática pedagógica, a Geografia vincula-se a uma reflexão pedagógica que diz respeito às necessidades de seu tempo histórico, às transformações sofridas pela sociedade na pós-modernidade e à necessidade de dar conta da pluralidade de interesses e diversidade de nosso educando.

Em diálogo sistemático com a Base Nacional Comum Curricular (BNCC), a qual estabelece, em linhas gerais, as “aprendizagens essenciais” que devem ser asseguradas aos alunos da Educação Básica no desenrolar de sua vivência escolar, produz-se um direcionamento curricular estadual capaz de atender às demandas e particularidades locais deste complexo e diversificado espaço sul-rio-grandense. Longe de se constituir uma orientação pragmática e estanque, as diretrizes curriculares da Geografia, expressas neste documento, devem funcionar como norteadoras da estruturação dos currículos escolares e os desdobramentos que na prática ocorrerão em sua transposição didática.

O documento orientador divide-se em cinco eixos temáticos: o sujeito e seu lugar no mundo, conexões e escalas, mundo do trabalho, formas de representação e pensamento espacial, natureza, ambientes e qualidade de vida. Estes eixos são comuns a todos os anos do Ensino Fundamental e a partir deles ocorrem desdobramentos em objetos de conhecimento e a inserção de habilidades que potencializam a consecução das competências gerais da BNCC, tendo como perspectiva a progressão contínua e espiralar das aprendizagens.



ENSINO FUNDAMENTAL 1º e 2º ANO

COMPONENTE CURRICULAR: GEOGRAFIA

1º ANO

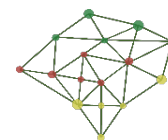
UNIDADES TEMÁTICAS	OBJETOS DE CONHECIMENTO	HABILIDADES BNCC	HABILIDADES RS
<b>O sujeito e seu lugar no mundo</b>	O modo de vida das crianças em diferentes lugares	<b>(EF01GE01)</b> Descrever características observadas de seus lugares de vivência (moradia, escola etc.) e identificar semelhanças e diferenças entre esses lugares.	<b>(EF01GE01RS-1)</b> Perceber semelhanças (traços comuns) e diferenças (traços únicos) nas feições de crianças de diferentes lugares e origens.  <b>(EF01GE01RS-2)</b> Listar atributos (sugerindo usos e funções) dos lugares presentes em seus percursos.  <b>(EF01GE01RS-3)</b> Identificar e oralizar elementos naturais e elementos construídos pelos humanos em seus percursos, quantificando-os e atribuindo significado às descobertas.  <b>(EF01GE01RS-4)</b> Expressar atributos únicos e comuns em paisagens de diferentes lugares.
		<b>(EF01GE02)</b> Identificar semelhanças e diferenças entre jogos e brincadeiras de diferentes épocas e lugares.	<b>(EF01GE02RS-1)</b> Compreender regras como necessidades pessoais e mútuas, demonstrando noções éticas e de respeito às diversidades.



			<p><b>(EF01GE02RS-2)</b> Manifestar temperança e sensibilidade em interações.</p> <p><b>(EF01GE02RS-3)</b> Refletir e reconhecer formas, texturas, cores, entre outros atributos.</p> <p><b>(EF01GE02RS-4)</b> Identificar em brinquedos e jogos a tipologia e procedência dos materiais.</p>
	Situações de convívio em diferentes lugares	<p><b>(EF01GE03)</b> Identificar e relatar semelhanças e diferenças de uso dos espaços públicos (praças, parques) para o lazer e diferentes manifestações.</p>	<p><b>(EF01GE03RS-1)</b> Observar e ilustrar a infraestrutura dos espaços de uso coletivo, inferindo significado e funcionalidade.</p> <p><b>(EF01GE03RS-2)</b> Identificar e refletir sobre distorções em espaços públicos como local de moradia, depredação e outras situações-problema.</p> <p><b>(EF01GE03RS-3)</b> Traduzir a dimensão estética das paisagens.</p>
		<p><b>(EF01GE04)</b> Discutir e elaborar, coletivamente, regras de convívio em diferentes espaços (sala de aula, escola etc.).</p>	<p><b>(EF01GE04RS-1)</b> Compreender a necessidade de regramentos.</p> <p><b>(EF01GE04RS-2)</b> Identificar regras relacionando-as aos modos de ser e de estar das pessoas, em diferentes ambientes.</p>

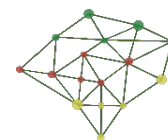


			<p><b>(EF01GE04RS-3)</b> Reconhecer seu papel e do outro como partes dinâmicas de diferentes grupos sociais, sem dissociá-los.</p> <p><b>(EF01GE04RS-4)</b> Respeitar e demonstrar responsabilidade no uso de bens presentes e serviços usufruídos em seus espaços de circulação e vivência.</p>
<b>Conexões e escalas</b>	Ciclos naturais e a vida cotidiana	<b>(EF01GE05)</b> Observar e descrever ritmos naturais (dia e noite, variação de temperatura e umidade etc.) em diferentes escalas espaciais e temporais, comparando a sua realidade com outras.	<p><b>(EF01GE05RS-1)</b> Perceber e ilustrar, em diferentes momentos do dia, as mudanças nos elementos que compõem o tempo.</p> <p><b>(EF01GE05RS-2)</b> Observar, categorizar, ordenar e quantificar variáveis naturais presentes num dia e numa sequência de dias.</p> <p><b>(EF01GE05RS-3)</b> Conhecer os movimentos terrestres de rotação e translação.</p> <p><b>(EF01GE05RS-4)</b> Explicar, a partir de suas observações e experimentações, os ritmos das temporalidades (estações do ano, por exemplo) da natureza.</p>
<b>Mundo do trabalho</b>		<b>(EF01GE06)</b> Descrever e comparar diferentes tipos	<b>(EF01GE06RS-1)</b> Estabelecer relações entre objetos de uso diário e



	Diferentes tipos de trabalho existentes no seu dia a dia	de moradia ou objetos de uso cotidiano (brinquedos, roupas, mobiliários), considerando técnicas e materiais utilizados em sua produção.	comum com as fontes possíveis de origem de matérias-primas, identificando-as no seu espaço de vivência.  <b>(EF01GE06RS-2)</b> Identificar habitações humanas e materiais empregados em suas edificações (moradias indígenas, palafitas, subúrbios, favelas, prédios etc.).  <b>(EF01GE06RS-3)</b> Observar espaço compreendendo as formas naturais de abrigo dos animais e materiais que os compõem.
		<b>(EF01GE07)</b> Descrever atividades de trabalho relacionadas com o dia a dia da sua comunidade.	<b>(EF01GE07RS-1)</b> Reconhecer que o trabalho, em suas diversas formas, é a garantia para o autodesenvolvimento e da vida.  <b>(EF01GE07RS-2)</b> Distinguir formas de produção e de trabalho, entre espaços urbanos e rurais.
<b>Formas de representação e pensamento espacial</b>	Pontos de referência	<b>(EF01GE08)</b> Criar mapas mentais e desenhos com base em itinerários, contos literários, histórias inventadas e brincadeiras.	<b>(EF01GE08RS-1)</b> Identificar e representar objetos, explorando-os a partir de experiências sensoriais e visuais.





		<p><b>(EF01GE09)</b> Elaborar e utilizar mapas simples para localizar elementos do local de vivência, considerando referenciais espaciais (frente e atrás, esquerda e direita, em cima e embaixo, dentro e fora) e tendo o corpo como referência.</p>	<p><b>(EF01GE09RS-1)</b> Desenvolver noções de distância (longe, perto, grande, pequeno etc.).</p> <p><b>(EF01GE09RS-2)</b> Demonstrar noções básicas de posição, localização, orientação, limites e fronteiras.</p>
<p><b>Natureza, ambientes e qualidade de vida</b></p>	<p>Condições de vida nos lugares de vivência</p>	<p><b>(EF01GE10)</b> Descrever características mais marcantes de seus lugares de vivência relacionadas aos ritmos da natureza (chuva, vento, calor etc.).</p>	<p><b>(EF01GE10RS-1)</b> Representar as paisagens do seu cotidiano em momentos diferentes do dia, reforçando as principais mudanças sofridas nos e pelos elementos representados.</p> <p><b>(EF01GE10RS-2)</b> Identificar mudanças pontuais presentes em uma mesma paisagem ao longo do tempo.</p>
		<p><b>(EF01GE11)</b> Associar mudanças de vestuário e hábitos alimentares em sua comunidade ao longo do ano, decorrentes da variação de temperatura e umidade no ambiente.</p>	<p><b>(EF01GE11RS-1)</b> Associar os tipos de vestimenta às partes adequadas do corpo, de acordo com as condições do tempo durante um dia e ao longo de um ano.</p> <p><b>(EF01GE11RS-2)</b> Identificar a procedência/origem geográfica de hortifrutigranjeiros, associando-os à</p>



oferta e à qualidade, no período de um ano.

## 2º ANO

### O sujeito e seu lugar no mundo

Convivência e interações entre pessoas na comunidade

**(EF02GE01)** Descrever a história das migrações no bairro ou comunidade em que vive.

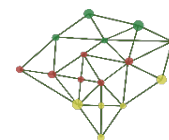
**(EF02GE01RS-1)** Compreender a si mesmo e os outros como pessoas em permanente transformação, demonstrando entendimento na relação com hábitos saudáveis e atitudes positivas.

**(EF02GE01RS-3)** Reconhecer povos autóctones, imigrantes e emigrantes, observando miscigenação e cultura.

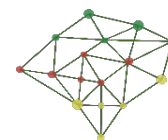
**(EF02GE01RS-2)** Sugerir motivações para os movimentos humanos e as consequências/impactos sobre os lugares de partida e de chegada.

**(EF02GE01RS-4)** Conhecer povos do mundo e culturas migrantes que levam suas moradias consigo.

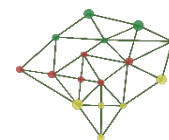
**(EF02GE01RS-5)** Relacionar sobrenomes a origens e a procedências espaciais.



		<p><b>(EF02GE02)</b> Comparar costumes e tradições de diferentes populações inseridas no bairro ou comunidade em que vive, reconhecendo a importância do respeito às diferenças.</p>	<p><b>(EF02GE02RS-1)</b> Conhecer os costumes e as tradições da sua família para compreender o conceito de cultura.</p>
	<p>Riscos e cuidados nos meios de transporte e de comunicação</p>	<p><b>(EF02GE03)</b> Comparar diferentes meios de transporte e de comunicação, indicando o seu papel na conexão entre lugares e discutir os riscos para a vida e para o ambiente e seu uso responsável.</p>	<p><b>(EF02GE03RS-1)</b> Reconhecer o uso responsável dos meios de transporte e das novas tecnologias de comunicação.</p> <p><b>(EF02GE03RS-2)</b> Identificar os modais de transporte e seus fins, que se destacam no seu espaço de vivência em razão de suas particularidades.</p> <p><b>(EF02GE03RS-3)</b> Comparar as formas e os meios de transporte e de comunicação empregados nos processos de construção do seu espaço vivido e de aproximação das pessoas em diferentes tempos.</p> <p><b>(EF02GE03RS-4)</b> Conhecer e respeitar as leis e sinais de trânsito.</p> <p><b>(EF02GE04RS-5)</b> Conhecer novas soluções de transporte e relacionar seus impactos na dinâmica da vida e</p>



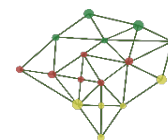
			no meio ambiente local, e em outras realidades escalares.
<b>Conexões Escalas</b>	e Experiências da comunidade no tempo e no espaço	(EF02GE04) Reconhecer semelhanças e diferenças nos hábitos, nas relações com a natureza e no modo de viver de pessoas em diferentes lugares.	(EF02GE04RS-1) Identificar, na diversidade de hábitos e de costumes elencados pelos seus pares, experimentados em trocas durante situações de convívio, a representação das diversidades e multiplicidades culturais da sociedade, compreendendo-as como elemento de fortalecimento e aproximação de pessoas, povos e territórios.
	Mudanças e Permanências	(EF02GE05) Analisar mudanças e permanências, comparando imagens de um mesmo lugar em diferentes tempos.	(EF02GE05RS-1) Relacionar compromissos e responsabilidades em diferentes momentos da vida.  (EF02GE05RS-2) Elaborar noções sobre parte, todo e contiguidade, a partir dos elementos naturais e humanizados presentes em seus espaços de vivência.  (EF02GE05RS-3) Elaborar, de modo elementar, a construção do pensar científico (reflexão, hipóteses, possibilidades etc.), para compreensão de fenômenos e de situações geográficas do seu lugar de vivência.  (EF02GE05RS-4) Reconhecer recursos tecnológicos empregados



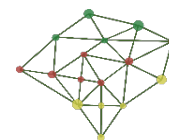
			<p>em diferentes tempos, lugares e culturas.</p> <p><b>(EF02GE05RS-5)</b> Demonstrar compreensão de medidas de tempo, suas permanências e mutabilidades (anterioridade, posterioridade e simultaneidade).</p>
<b>Mundo do Trabalho</b>	Tipos de trabalho em lugares e tempos diferentes	<p><b>(EF02GE06)</b> Relacionar o dia e a noite a diferentes tipos de atividades sociais (horário escolar, comercial, sono etc.).</p>	<p><b>(EF02GE06RS-1)</b> Reconhecer outras dinâmicas de organização e distribuição de tarefas e condutas no tempo (tempo que não para cidades que não dormem).</p> <p><b>(EF02GE06RS-2)</b> Compreender a relação e a influência da ação do homem sobre o meio, e o meio condicionando determinadas ações humanas.</p>
		<p><b>(EF02GE07)</b> Descrever as atividades extrativas (minerais, agropecuárias e industriais) de diferentes lugares, identificando os impactos ambientais.</p>	<p><b>(EF02GE07RS-1)</b> Reconhecer, em objetos de uso comum e alimentos do cotidiano, elementos pertencentes à natureza vegetal, à animal e à mineral dos produtos.</p> <p><b>(EF02GE07RS-2)</b> Associar trabalhos e técnicas realizados/empregados na exploração de recursos de ordem animal, vegetal e mineral da natureza a possíveis impactos ambientais e danos à saúde humana.</p>



			<b>(EF02GE07RS-3)</b> Conhecer e ilustrar o processo de extração, cultivo ou criação até o uso ou consumo de produtos presentes em seu cotidiano (alimentos, jogos, vestimentas etc.).
<b>Formas de Representação e Pensamento Espacial</b>	Localização, orientação e representação espacial	<b>(EF02GE08)</b> Identificar e elaborar diferentes formas de representação (desenhos, mapas mentais, maquetes) para representar componentes da paisagem dos lugares de vivência.	<b>(EF02GE08RS-1)</b> Representar objetos em diferentes tamanhos (escalas), a partir de diferentes pontos de vista.  <b>(EF02GE08RS-2)</b> Produzir linguagem simbólica (códigos, legendas, cores, símbolos etc.), atribuindo-lhe significados, de forma a aplicá-la em suas elaborações cartográficas.
		<b>(EF02GE09)</b> Identificar objetos e lugares de vivência (escola e moradia) em imagens aéreas e mapas (visão vertical) e fotografias (visão oblíqua).	<b>(EF02GE09RS-1)</b> Identificar objetos e lugares de vivência em imagens aéreas, mapas e fotografias, em representações próprias, em mapas físicos e digitais (incluindo abordagem 2D e 3D).  <b>(EF02GE09RS-2)</b> Elaborar representações de objetos, reproduzindo-os de diferentes pontos de vista (frente, de cima/alto e de lado).



			<p><b>(EF02GE09RS-3)</b> Reconhecer a posição do Sol (nascente, pino, poente), a partir das projeções das sombras.</p>
		<p><b>(EF02GE10)</b> Aplicar princípios de localização e posição de objetos (referenciais espaciais, como frente e atrás, esquerda e direita, em cima e embaixo, dentro e fora) por meio de representações espaciais da sala de aula e da escola.</p>	<p><b>(EF02GE10RS-1)</b> Realizar movimentos, demonstrando senso de orientação e localização em imersões lúdicas.</p>
<p><b>Natureza, Ambientes e Qualidade de Vida</b></p>	<p>Os usos dos recursos naturais: solo e água no campo e na cidade</p>	<p><b>(EF02GE11)</b> Reconhecer a importância do solo e da água para a vida, identificando seus diferentes usos (plantação e extração de materiais, entre outras possibilidades) e os impactos desses usos no cotidiano da cidade e do campo.</p>	<p><b>(EF01GE11RS-1)</b> Conhecer conceitos que definam elementos da natureza pertencentes ao universo hidrográfico (rios, lagos, bacia etc.), topográfico (diferentes formas de relevo), atmosférico (clima, tempo, elementos etc.), bem como da flora e da fauna.</p> <p><b>(EF02GE11RS-2)</b> Formular hipóteses e elaborar respostas para as condições reais das paisagens com as quais interage.</p> <p><b>(EF02GE11RS-3)</b> Demonstrar sensibilidade ambiental e responsabilidade social, a partir de</p>



			<p>hábitos simples e protagonismos diários nos seus espaços de vivência.</p> <p><b>(EF02GE11RS-4)</b> Reconhecer a influência dos fatores naturais para o desenvolvimento da vida.</p>
--	--	--	--

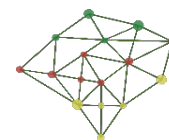
**ENSINO FUNDAMENTAL: 3º AO 5º ANO**

**COMPONENTE CURRICULAR: GEOGRAFIA**

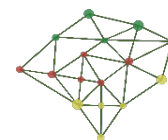
**3º ANO**

<b>UNIDADES TEMÁTICAS</b>	<b>OBJETOS DE CONHECIMENTO</b>	<b>HABILIDADES BNCC</b>	<b>HABILIDADES RS</b>
<b>O sujeito e seu lugar no mundo</b>	A cidade e o campo: aproximações e diferenças	<b>(EF03GE01)</b> Identificar e comparar aspectos culturais dos grupos sociais de seus lugares de vivência (origens da comunidade local), seja na cidade, seja no campo.	<b>(EF03GE01RS-1)</b> Elaborar noção conceitual sobre “Cultura”, a partir de identidades presentes em diferentes lugares, compreendendo-as como um todo conexo e articulado, respeitando as diversidades.  <b>(EF03GE01RS-2)</b> Reconhecer sua identidade pessoal e de outras crianças, inferindo possibilidades quanto a suas condições sociais e manifestações culturais.  <b>(EF03GE01RS-3)</b> Compreender manifestações culturais como construção de identidades coletivas.

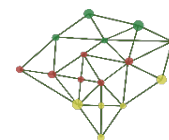




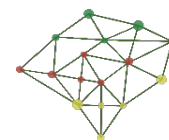
		<p><b>(EF03GE02)</b> Identificar, em seus lugares de vivência, marcas de contribuição cultural e econômica de grupos de diferentes origens.</p>	<p><b>(EF03GE02RS-1)</b> Manifestar impressões sobre leituras do espaço (vivido ou representado), inferindo possibilidades sobre as necessidades e o modo de vida daqueles que lá habitam e o constroem (elaborando sentidos).</p> <p><b>(EF03GE02RS-2)</b> Reconhecer a si mesmo e aos outros como agentes em transformação permanente, suas necessidades e modo de vida.</p> <p><b>(EF03GE02RS-3)</b> Compreender a sociedade sob o ponto de vista da diversidade, reconhecendo as contribuições dos diferentes grupos sociais, respeitando-os em suas particularidades.</p>
		<p><b>(EF03GE03)</b> Reconhecer os diferentes modos de vida de povos e comunidades tradicionais em distintos lugares.</p>	<p><b>(EF03GE03RS-1)</b> Conhecer a sociodiversidade da matriz social gaúcha e brasileira.</p> <p><b>(EF03GE03RS-2)</b> Conhecer comunidades tradicionais do Rio Grande do Sul (indígenas, quilombolas, comunidades tradicionais da pampa entre outros) e do Brasil (ciganos, cipozeiros, caatingueiros, sertanejos, seringueiros, marisqueiros,</p>



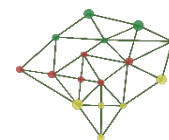
			<p>ilhéus, pantaneiros, catadores, entre outros).</p> <p><b>(EF03GE03RS-3)</b> Registrar a organização social, a ocupação, além de lutas, conflitos que vivenciam etc., e usos de territórios ocupados por povos tradicionais.</p> <p><b>(EF03GE03RS-4)</b> Conhecer e discutir as políticas nacionais de acolhimento das demandas de povos tradicionais.</p> <p><b>(EF03GE03RS-5)</b> Perceber a pobreza e a desigualdade como um fenômeno mundial, identificando como se manifestam no território gaúcho e nacional, e as formas que assumem em territórios ocupados por comunidades tradicionais.</p>
<b>Conexões</b> <b>Escalas</b>	e Paisagens naturais e antrópicas em transformação	<b>(EF03GE04)</b> Explicar como os processos naturais e históricos atuam na produção e na mudança das paisagens naturais e antrópicas nos seus lugares de vivência, comparando-os com outros lugares.	<b>(EF03GE04RS-1)</b> Identificar as principais formações naturais do Rio Grande do Sul e de cada região brasileira, analisando as principais ocorrências e impactos da ação humana sobre elas. <b>(EF03GE04RS-2)</b> Reconhecer a relação entre sociedade e natureza, compreendendo-a a partir da análise



			<p>do espaço onde vive, em diferentes tempos históricos.</p> <p><b>(EF03GE04RS-3)</b> Debater formas de atuação e de contribuição humana para a preservação dos espaços de vivência.</p> <p><b>(EF03GE04RS-4)</b> Ponderar sobre situações de conflito que vivencia, protagonizando experimentações de pertencimento aos desafios de ordem diversa (sensibilidade ambiental, mobilidade espacial e social, acesso a bens e serviços etc.).</p> <p><b>(EF03GE04RS-5)</b> Reconhecer noções de anterioridade, posteridade e simultaneidade, causa e consequência, ritmo e ritmicidade em processos naturais e humanos.</p> <p><b>(EF03GE04RS-6)</b> Comparar mudanças no clima e vegetação ao longo dos anos.</p>
<b>Mundo do Trabalho</b>	Matéria-prima e indústria	<b>(EF03GE05)</b> Identificar alimentos, minerais e outros produtos cultivados e extraídos da natureza, comparando as atividades de trabalho em diferentes lugares.	<p><b>(EF03GE05RS-1)</b> Compreender sistemas e cadeias produtivas, a partir de produtos e de bens de uso comum e diário.</p> <p><b>(EF03GE05RS-2)</b> Reconhecer o trabalho, em suas mais diversas</p>



			<p>manifestações, como elemento preponderante nos processos de transformação das paisagens e de sobrevivência.</p> <p><b>(EF03GE05RS-3)</b> Conhecer a vocação econômica do local onde vive, da cidade onde mora, da região na qual está inserido e, de forma regionalizada, da diversidade produtiva do Rio Grande do Sul.</p> <p><b>(EF03GE05RS-4)</b> Demonstrar compreensão entre trabalho, cadeias produtivas, consumo e sistemas de comunicação e circulação de matérias-primas, produtos e serviços, como elementos de integração entre lugares e pessoas.</p>
<b>Formas de representação e pensamento espacial</b>	Representações cartográficas	<b>(EF03GE06)</b> Identificar e interpretar imagens bidimensionais e tridimensionais em diferentes tipos de representações cartográficas.	<b>(EF03GE06RS-1)</b> Elaborar representações cartográficas, revelando domínio na transformação da realidade tridimensional (realidade vivida) para a bidimensional (do papel ou novas tecnologias). <p><b>(EF03GE06RS-2)</b> Abstrair e interpretar informações de fontes (tabelas, gráficos, representações cartográficas, etc.) em que estão presentes uma ou duas variáveis.</p>



			<p><b>(EF03GE06RS-3)</b> Elaborar representações de objetos, aplicando realidades escalares variadas.</p>
		<p><b>(EF03GE07)</b> Reconhecer e elaborar legendas com símbolos de diversos tipos de representações em diferentes escalas cartográficas.</p>	<p><b>EF03GE07RS-1)</b> Demonstrar sentido de orientação, direção e localização, empregando, nessas construções, vocabulário geográfico apropriado.</p> <p><b>(EF03GE07RS-2)</b> Compreender e aplicar noções conceituais de centro e periferia, limites e fronteiras, a partir dos contornos de representações elaboradas e produzidas.</p>
<p><b>Natureza, ambientes e qualidade de vida</b></p>	<p>Produção, circulação e consumo</p>	<p><b>(EF03GE08)</b> Relacionar a produção de lixo doméstico ou da escola aos problemas causados pelo consumo excessivo e construir propostas para o consumo consciente, considerando a ampliação de hábitos de redução, reuso e reciclagem/descarte de materiais consumidos em casa, na escola e/ou no entorno.</p>	<p><b>(EF03GE08RS-1)</b> Conhecer as formas de intervenção no contingenciamento de problemas ambientais locais, observando como essas práticas dialogam com as soluções para problemas ambientais de maior envergadura.</p> <p><b>(EF03GE08RS-2)</b> Diagnosticar, nos ambientes de vivência, a origem e o destino dos diferentes resíduos produzidos, elaborando, a partir das quantificações, tabelas e gráficos.</p> <p><b>(EF03GE08RS-3)</b> Aplicar conceitos relativos aos 5 R's (repensar, reduzir, recusar, reutilizar e reciclar) no seu cotidiano.</p>



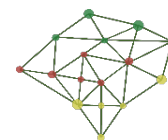
			<p><b>(EF03GE08RS-4)</b> Identificar cuidados com a saúde e o bem-estar pessoal e coletivo relacionados a medidas como separação do lixo, coleta seletiva e serviços como tratamento de água e esgoto.</p>
	Impactos das atividades humanas	<p><b>(EF03GE09)</b> Investigar os usos dos recursos naturais, com destaque para os usos da água em atividades cotidianas (alimentação, higiene, cultivo de plantas etc.), e discutir os problemas ambientais provocados por esses usos.</p>	<p><b>(EF03GE09RS-1)</b> Identificar os ciclos naturais da água e os principais mananciais.</p> <p><b>(EF03GE09RS-2)</b> Compreender a água como um bem natural e planetário, seu acesso como uma propriedade social e sua negação como exercício de/para a pobreza e vulnerabilidade, identificando como essa situação se materializa no seu espaço de vivência.</p>
		<p><b>(EF03GE10)</b> Identificar os cuidados necessários para utilização da água na agricultura e na geração de energia de modo a garantir a manutenção do provimento de água potável.</p>	<p><b>(EF03GE10RS-1)</b> Conhecer fontes potencialmente poluidoras da água.</p> <p><b>(EF03GE10RS-2)</b> Conhecer e testar estruturas de limpeza e purificação da água de forma a elaborar diagnóstico e registros dos processos e resultados, exercitando perfis científicos.</p>
		<p><b>(EF03GE11)</b> Comparar impactos das atividades econômicas urbanas e rurais sobre o ambiente</p>	<p><b>(EF03GE11RS-1)</b> Analisar os impactos do aumento populacional e da modernização ao meio ambiente.</p>



		<p>físico natural, assim como os riscos provenientes do uso de ferramentas e máquinas.</p>	<p><b>(EF03GE11RS-2)</b> Conhecer práticas rurais de produção predatórias relacionando-as aos impactos sobre o meio (desmatamento, erosão, desertificação etc.).</p> <p><b>(EF03GE11RS-3)</b> Identificar as semelhanças e as diferenças entre os modos de ser e de estar nas áreas urbanas (reconhecendo os seus diversos territórios e realidades escalares) e rurais, aferindo relação com situações-problema desses cotidianos e a relação com o todo espacial.</p> <p><b>(EF03GE11RS-4)</b> Debater sobre progresso e desenvolvimento.</p> <p><b>(EF03GE11RS-5)</b> Perceber quais problemas locais provenientes das interações entre campo e cidade não se restringem à escala do espaço vivido.</p>
--	--	--	--

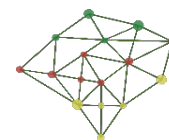
#### 4º ANO

<b>O sujeito e seu lugar no mundo</b>	Território e diversidade cultural	<p><b>(EF04GE01)</b> Selecionar, em seus lugares de vivência e em suas histórias familiares e/ou da comunidade, elementos de distintas</p>	<p><b>(EF04GE01RS-1)</b> Reunir e analisar elementos formadores da cultura gaúcha e brasileira, provenientes de grupos étnicos autóctones e imigrantes (de culturas da América e de outros continentes).</p>
---------------------------------------	-----------------------------------	--	--



		<p>culturas (indígenas, afro-brasileiras, de outras regiões do país, latino-americanas, europeias, asiáticas etc.), valorizando o que é próprio em cada uma delas e sua contribuição para a formação da cultura local, regional e brasileira.</p>	<p><b>(EF04GE01RS-2)</b> Descrever a cultura dos povos que contribuíram e continuam atuando para a permanente construção do seu espaço vivido e de seu entorno.</p> <p><b>(EF04GE01RS-3)</b> Identificar, reconhecer e valorizar a diversidade e a pluralidade social, a partir do reconhecimento das tradições e das contribuições folclóricas de cada grupo social onde vive, no Rio Grande do Sul e do Brasil.</p> <p><b>(EF04GE01RS-4)</b> Reconhecer e respeitar as diferenças individuais de etnia, sexo, idade e condição social.</p>
	Processos Migratórios no Brasil	<p><b>(EF04GE02)</b> Descrever processos migratórios e suas contribuições para a formação da sociedade brasileira.</p>	<p><b>(EF04GE02RS-1)</b> Reconhecer os fluxos migratórios que atuaram na composição social, na construção da caracterização econômica, na implementação do território do Estado do Rio Grande do Sul.</p> <p><b>(EF04GE02RS-2)</b> Identificar, a partir da construção da sua própria genealogia, elementos para a compreensão dos processos históricos de formação da sociedade local, regional e brasileira.</p>

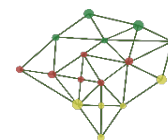




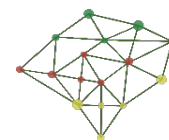
			<p><b>(EF04GE02RS-3)</b> Elaborar tabelas e gráficos para compreensão dos processos migratórios que deram origem à sociedade brasileira, verificando a veracidade das fontes.</p> <p><b>(EF04GE02RS-4)</b> Resignificar diferentes experiências culturais diversificando formas de expressão.</p>
	Instâncias do poder público e canais de participação social	<b>(EF04GE03)</b> Distinguir funções e papéis dos órgãos do poder público municipal e canais de participação social na gestão do Município, incluindo a Câmara de Vereadores e Conselhos Municipais.	<p><b>(EF04GE03RS-1)</b> Compreender o espaço escolar como um território e como uma sociedade, sua organização, regras, papéis e funcionalidades, percebendo a importância de sua participação nos processos de cidadania e democracia.</p> <p><b>(EF04GE03RS-2)</b> Conhecer as formas e os processos de acesso aos cargos e ocupações públicas, bem como demonstrar compreensão sobre o papel dos cidadãos na gestão pública.</p> <p><b>(EF04GE03RS-3)</b> Identificar aspectos da organização administrativa e política do local e município em que vive.</p>
<b>Conexões e escalas</b>	Relação campo e cidade	<b>(EF04GE04)</b> Reconhecer especificidades e analisar a interdependência do campo e da cidade,	<b>(EF04GE04RS-1)</b> Identificar os espaços pertencentes a uma cidade, historicizando-os e descrevendo seus papéis e funções, para compreender



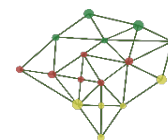
		considerando fluxos econômicos, de informações, de ideias e de pessoas.	seus fluxos, conexões e interdependências. <b>(EF04GE04RS-2)</b> Compreender produtos e seus sistemas e locais de produção e circulação, descrevendo as trocas entre campo-cidade-campo (circuitos produtivos). <b>(EF04GE04RS-3)</b> Perceber relações e impactos entre o poder das mídias e das novas tecnologias sobre o modo de ser e estar em diferentes territórios.
Unidades político-administrativas do Brasil	<b>(EF04GE05)</b> Distinguir unidades político-administrativas oficiais nacionais (Distrito, Município, Unidade da Federação e grande região), suas fronteiras e sua hierarquia, localizando seus lugares de vivência.	<b>(EF04GE05RS-1)</b> Apropriar-se do sentido básico das diferentes formas de regionalização dos espaços e territórios, conhecendo a organização e o sentido político-administrativo dos Bairros, dos Municípios, dos Estados, do Distrito Federal e das Regiões do país. <b>(EF04GE05RS-2)</b> Conhecer dados oficiais sobre o lugar onde vive (físicos e naturais, político-administrativos, populacionais, de situações conflito, etc.), atentando-se para as fontes. <b>(EF04GE05RS-3)</b> Ler o espaço geográfico de forma crítica, por meio de categorias como lugar, território, paisagem e região.	



			<b>(EF04GE05RS-4)</b> Descrever a organização do território hierarquizada em níveis local, regional e nacional.
	Territórios	<b>(EF04GE06)</b> Identificar e descrever territórios étnico-culturais existentes no Brasil, tais como terras indígenas e de comunidades remanescentes de quilombos, reconhecendo a legitimidade da demarcação desses territórios.	<b>(EF04GE06RS-1)</b> Reconhecer o território como lugar de lutas sociais, a partir da realidade de diferentes grupos no processo de construção histórica do Rio Grande do Sul e do Brasil.  <b>(EF04GE06RS-2)</b> Conhecer e discutir as políticas nacionais de acolhimento das demandas de diferentes realidades étnico-sociais.
<b>Mundo do Trabalho</b>	Trabalho no campo e na cidade	<b>(EF04GE07)</b> Comparar as características do trabalho no campo e na cidade.	<b>(EF04GE07-1)</b> Reconhecer o papel e a aplicação das novas tecnologias nos processos de produção, identificando suas manifestações no território e discorrendo sobre o mundo do trabalho, da circulação de produtos, de pessoas e de informações.
	Produção, circulação e consumo	<b>(EF04GE08)</b> Descrever e discutir o processo de produção (transformação de matérias-primas) circulação e consumo de diferentes produtos.	<b>(EF04GE08RS-1)</b> Reconhecer os passos para a transformação da matéria-prima em produção de bens e alimentos, tais como: o papel das fábricas, das indústrias e da produção em geral.  <b>(EF04GE08RS-2)</b> Conhecer o histórico do desenvolvimento econômico do seu



			<p>município, reconhecendo sua vocação econômica e realidades produtivas atuais.</p> <p><b>(EF04GE08RS-3)</b> Analisar tabelas e formular gráficos, contendo uma ou duas variáveis, tratando de números relativos à produção, comércio e circulação de produtos.</p>
<b>Formas de representação e pensamento espacial</b>	Sistema de orientação	<b>(EF04GE09)</b> Utilizar as direções cardeais na localização de componentes físicos e humanos nas paisagens rurais e urbanas.	<p><b>(EF04GE09RS-1)</b> Compreender posição absoluta e relativa, a partir da problematização de questões cotidianas, de forma a empregar motivos relacionados à topografia ou à posição estratégica de cidades, estados ou países.</p> <p><b>(EF04GE09RS-2)</b> Desenvolver e apropriar-se das redes de coordenadas geográficas, a partir de exercícios, jogos e experimentações básicas.</p>
	Elementos constitutivos dos mapas	<b>(EF04GE10)</b> Comparar tipos variados de mapas, identificando suas características, elaboradores, finalidades, diferenças e semelhanças.	<p><b>(EF04GE10RS-1)</b> Identificar a realidade do município em diferentes tipos de representações, inferindo sentido e conexão entre as temáticas.</p> <p><b>(EF04GE10RS-2)</b> Demonstrar noções sobre orientação e pontos de referência, título, legenda e escala básica, símbolos e outros sinais gráficos, a partir da análise de</p>



			diferentes representações cartográficas.
<b>Natureza, ambientes e qualidade de vida</b>	Conservação e degradação da natureza	<b>(EF04GE11)</b> Identificar as características das paisagens naturais e antrópicas (relevo, cobertura vegetal, rios etc.) no ambiente em que vive, bem como a ação humana na conservação ou degradação dessas áreas.	<b>(EF04GE11RS-1)</b> Descrever elementos naturais característicos do território vivido e do Rio Grande do Sul, reconhecendo as principais paisagens naturais e os elementos que as compõem. <b>(EF04GE11RS-2)</b> Compreender a paisagem natural a partir das zonas térmicas. <b>(EF04GE11RS-3)</b> Demonstrar compreensão da realidade espacial vivida e dos agentes atuantes como ponto de partida para a compreensão de como essa realidade local se relaciona com contextos geográficos e espaciais mais amplos, aprofundando a noção de unidade.

**5º ANO**

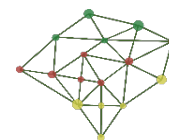
<b>O sujeito e seu lugar no mundo</b>	Dinâmica populacional	<b>(EF05GE01)</b> Descrever e analisar dinâmicas populacionais na Unidade da Federação em que vive, estabelecendo relações entre migrações e condições de infraestrutura.	<b>(EF05GE01RS-1)</b> Atribuir sentido aos movimentos humanos, a partir de relatos sobre as dinâmicas de deslocamento presentes nas histórias de vida de seus pares e de suas famílias. <b>(EF05GE01RS-2)</b> Desenvolver noções conceituais sobre o crescimento populacional, a partir do domínio de
---------------------------------------	-----------------------	---	--



			<p>variáveis, como taxas de natalidade, índices de mortalidade e fluxos migratórios.</p> <p><b>(EF05GE01RS-3)</b> Caracterizar os fluxos migratórios no território gaúcho e nacional como fundamentos para compreensão da formação do povo regional e brasileiro.</p> <p><b>(EF05GE01RS-4)</b> Interpretar, a partir da coleta de dados expressa em gráficos e tabelas, a realidade vivida, evidenciada por indicadores socioeconômicos do município, atribuindo sentido a eles.</p>
	Diferenças étnico-raciais e étnico-culturais e desigualdades sociais	<b>(EF05GE02)</b> Identificar diferenças étnico-raciais e étnico-culturais e desigualdades sociais entre grupos em diferentes territórios.	<p><b>(EF05GE02RS-1)</b> Associar as desigualdades e a mobilidade social no Brasil ao processo histórico de formação do território nacional.</p> <p><b>(EF05GE02RS-2)</b> Compreender educação, saúde, produção e acesso a bens e serviços como direitos e garantias de qualidade de vida.</p> <p><b>(EF05GE02RS-3)</b> Manifestar posição e elaborações sobre as diferenças e desigualdades sociais por meio da linguagem verbal, textual, corporal e artística, utilizando imagens e</p>

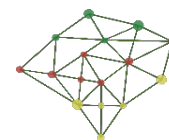


			<p>plataformas diversas (vídeos, desenhos, quadrinhos, blogs, etc.).</p> <p><b>(EF05GE02RS-4)</b> Descrever e analisar a composição da população brasileira e gaúcha, caracterizando quanto à distribuição territorial nas unidades da Federação.</p>
<b>Conexões e escalas</b>	Território, redes e urbanização	<b>(EF05GE03)</b> Identificar as formas e funções das cidades e analisar as mudanças sociais, econômicas e ambientais provocadas pelo seu crescimento.	<p><b>(EF05GE03RS-1)</b> Descrever Cidade e Município enquanto conceito, compreendendo-os a partir dos seus papéis na estruturação política e administrativa do país.</p> <p><b>(EF05GE03RS-2)</b> Compreender a dinâmica das cidades atuais a partir do resgate dos seus processos de formação.</p> <p><b>(EF05GE03RS-3)</b> Relacionar a realidade espacial gaúcha e brasileira, associando o planejamento dos espaços urbanos e rurais.</p>
		<b>(EF05GE04)</b> Reconhecer as características da cidade e analisar as interações entre a cidade e o campo e entre cidades na rede urbana.	<p><b>(EF05GE04RS-1)</b> Conhecer os processos de crescimento de cidades (planejado, linear, radial), agregando variáveis como mobilidade, sistemas de circulação e de transporte e meios de comunicação.</p>



			<p><b>(EF05GE04RS-2)</b> Analisar o crescimento e a expansão das manchas urbanas sobre os espaços rurais, considerando a produção, o comércio e a circulação.</p>
		<p><b>(EF05GE05)</b> Identificar e comparar as mudanças dos tipos de trabalho e desenvolvimento tecnológico na agropecuária, indústria, no comércio e nos serviços.</p>	<p><b>EF05GE05RS-1)</b> Relacionar a evolução da dinâmica espacial a partir das tecnologias empregadas em diferentes atividades econômicas, aferindo consequências sobre a circulação de pessoas, de produtos e da comunicação.</p> <p><b>(EF05GE05RS-2)</b> Problematizar a questão das tecnologias no cotidiano (produtivo e de comunicação) como elemento comparativo e definidor da importância hierárquica entre cidades</p>
<p><b>Mundo do Trabalho</b></p>	<p>Trabalho e inovação tecnológica</p>	<p><b>(EF05GE06)</b> Identificar e comparar transformações dos meios de transporte e de comunicação.</p>	<p><b>(EF05GE06RS-1)</b> Atribuir ao desenvolvimento tecnológico as concepções de tamanho de mundo.</p> <p><b>(EF05GE06RS-2)</b> Demonstrar sensibilidade ambiental na análise comparativa entre os principais modais de transporte de seu espaço vivido e os danos causados ao meio ambiente.</p> <p><b>(EF05GE06RS-3)</b> Criticar crimes cibernéticos e perigos pelo mau uso de</p>

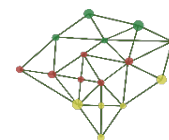




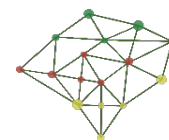
			<p>tecnologias informacionais e de ferramentas computacionais.</p> <p><b>(EF05GE06RS-4)</b> Perceber e compreender criticamente desigualdades no espaço de vivência diante do acesso aos modais de transporte e à comunicação/informação como bens e serviços importantes para a qualidade de vida.</p>
		<p><b>(EF05GE07)</b> Identificar os diferentes tipos de energia utilizados na produção industrial, agrícola e extrativa e no cotidiano das populações.</p>	<p><b>(EF05GE07RS-1)</b> Identificar e localizar as principais fontes energéticas e de produção de energia da matriz gaúcha e nacional, relacionando custo e benefício entre fontes.</p> <p><b>(EF05GE07RS-2)</b> Descrever energias limpas e sujas.</p> <p><b>(EF05GE07RS-3)</b> Problematizar a matriz energética brasileira, confrontando seus impactos no espaço e na sociedade.</p> <p><b>(EF05GE07RS-4)</b> Relacionar a exploração e o uso de energia aos principais impactos e problemas ambientais, localizando-os no território gaúcho e brasileiro.</p>



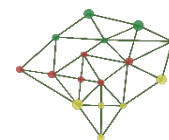
			<b>(EF05GE07RS-5)</b> Elaborar e interpretar tabelas, gráficos e imagens, apontando as realidades produtivas, energéticas e de circulação presentes no território gaúcho e brasileiro.
<b>Formas de representação e pensamento espacial</b>	Mapas e imagens de satélite	<b>(EF05GE08)</b> Analisar transformações de paisagens nas cidades, comparando sequência de fotografias, fotografias aéreas e imagens de satélite de épocas diferentes.	<b>(EF05GE08RS-1)</b> Comunicar o resultado de leituras do espaço e situações geográficas por meio de diversas formas de expressão. <b>(EF05GE08RS-2)</b> Registrar espaços e paisagens por meio de ilustrações, textos escritos e narrativas orais.
	Representação das cidades e do espaço urbano	<b>(EF05GE09)</b> Estabelecer conexões e hierarquias entre diferentes cidades, utilizando mapas temáticos e representações gráficas.	<b>(EF05GE09RS-1)</b> Identificar elementos e atributos (estrutura, equipamentos, serviços etc.) que qualificam e categorizam uma cidade na perspectiva de Hierarquia e Redes Urbanas. <b>(EF05GE09RS-2)</b> Hierarquizar cidades quanto ao grau de importância, justificando sua elaboração.
<b>Natureza, ambientes e qualidade de vida</b>	Qualidade ambiental	<b>(EF05GE10)</b> Reconhecer e comparar atributos da qualidade ambiental e algumas formas de poluição dos cursos de água e dos oceanos (esgotos, efluentes	<b>(EF05GE10RS-1)</b> Identificar fontes poluidoras e compreender seus impactos sobre a natureza e a vida. <b>(EF05GE10RS-2)</b> Identificar geograficamente e espacialmente as grandes áreas regionais e nacionais mais sensíveis aos danos ambientais



		industriais, marés negras etc.).	históricos e atuais protagonizados pela ação do homem.  <b>(EF05GE10RS-3)</b> Aferir impactos sobre as diversas manifestações da vida (sociedade, economia, desvalorização territorial, fragilização de biomas etc.) resultantes da degradação ambiental.  <b>(EF05GE10RS-4)</b> Distinguir formas de poluição características dos diferentes espaços urbanos e rurais.  <b>(EF05GE10RS-5)</b> Conhecer os principais parâmetros e instrumentos de mediação de qualidade do ar, do solo e da água.
	Diferentes tipos de poluição	<b>(EF05GE11)</b> Identificar e descrever problemas ambientais que ocorrem no entorno da escola e da residência (lixões, indústrias poluentes, destruição do patrimônio histórico etc.), propondo soluções (inclusive tecnológicas) para esses problemas.	<b>(EF05GE11RS-1)</b> Identificar as potenciais fontes poluidoras do seu espaço de vivência, caracterizando áreas de entorno e (possíveis) impactos presentes.  <b>(EF05GE11RS-2)</b> Categorizar poluentes como Líquidos, Atmosféricos e Sólidos, relacionando os principais eventos de impacto e danos ambientais em diferentes escalas territoriais.



			<p><b>(EF05GE11RS-3)</b> Formular e sustentar ideias para sanar o problema do descarte inadequado de lixo e falta de saneamento.</p> <p><b>(EF05GE11RS-4)</b> Conhecer órgãos e departamentos de fiscalização e de controle para crimes ambientais e danos ao patrimônio público (característicos de espaços urbanos e espaços rurais) atuantes no município.</p>
	Gestão Pública da qualidade de vida	<p><b>(EF05GE12)</b> Identificar órgãos do poder público e canais de participação social responsáveis por buscar soluções para a melhoria da qualidade de vida (em áreas como meio ambiente, mobilidade, moradia e direito à cidade) e discutir as propostas implementadas por esses órgãos que afetam a comunidade em que vive.</p>	<p><b>(EF05GE12RS-1)</b> Conhecer e analisar indicadores que mensuram a qualidade de vida, bem como os próprios conceitos de Desenvolvimento e Subdesenvolvimento.</p> <p><b>(EF05GE12RS-2)</b> Conhecer dados indicativos de condições de vida e de desenvolvimento humano que retratam a realidade do município em que reside e o estado, como fundamento para a elaboração de panorama socioeconômico desses territórios.</p> <p><b>(EF05GE12RS-3)</b> Propor soluções coerentes para as fragilidades existentes em seu espaço de vivência.</p> <p><b>(EF05GE12RS-4)</b> Intervir em situações de conflito, propondo canais de</p>



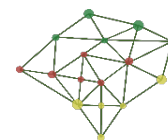
			<p>democratização para os locais de sua vivência.</p> <p><b>(EF05GE12RS-5)</b> Reconhecer as singularidades do território em que vive como parte e consequência de um todo integrado e articulado.</p>
--	--	--	--

**ENSINO FUNDAMENTAL 6º AO 9º ANO**

**Componente curricular: GEOGRAFIA**

**6º ANO**

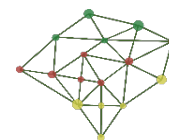
<b>UNIDADES TEMÁTICAS</b>	<b>OBJETOS DE CONHECIMENTO</b>	<b>HABILIDADES BNCC</b>	<b>HABILIDADES RS</b>
<b>O sujeito e seu lugar no mundo</b>	Identidade Sociocultural	<b>(EF06GE01)</b> Comparar modificações das paisagens nos lugares de vivência e os usos desses lugares em diferentes tempos.	<b>(EF06GE01RS-01)</b> Ler e produzir textos orais e escritos a respeito da constituição das paisagens e os elementos naturais e sociais.
		<b>(EF06GE02)</b> Analisar modificações de paisagens por diferentes tipos de sociedade, com destaque para os povos originários.	<p><b>(EF06GE02RS-01)</b> Compreender os eventos transformadores do espaço em diferentes escalas.</p> <p><b>(EF06GE02RS-02)</b> Identificar o papel dos diferentes atores sociais na produção do espaço, lugar, território e paisagem em diferentes escalas.</p>
<b>Conexões e escalas</b>	Relações entre os componentes físico-naturais	<b>(EF06GE03)</b> Descrever os movimentos do planeta	<b>(EF06GE03RS-01)</b> Estabelecer relações entre a dinâmica climática e



		e sua relação com a circulação geral da atmosfera, o tempo atmosférico e os padrões climáticos	a constituição dos domínios morfoclimáticos do Brasil.  <b>(EF06GE03RS-02)</b> Identificar as especificidades das oscilações de tempo no Estado do Rio Grande do Sul a partir da observação das condições meteorológicas.
		<b>(EF06GE04)</b> Descrever o ciclo da água, comparando o escoamento superficial no ambiente urbano e rural, reconhecendo os principais componentes da morfologia das bacias e das redes hidrográficas e a sua localização no modelado da superfície terrestre e da cobertura vegetal.	<b>(EF06GE04RS-01)</b> Relacionar as condições climáticas e de vegetação ao regime de alimentação das bacias hidrográficas.
		<b>(EF06GE05)</b> Relacionar padrões climáticos, tipos de solo, relevo e formações vegetais.	<b>(EF06GE05RS-01)</b> Perceber que a paisagem natural reflete uma lógica sistêmica de interdependência entre os elementos que a constitui.  <b>(EF06GE05RS-02)</b> Associar a dinâmica física às distintas formas de ocupação do espaço, tais como construções humanas e uso consciente dos recursos.

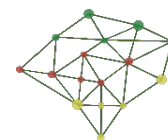


<p><b>Mundo do trabalho</b></p>	<p>Transformação das paisagens naturais e antrópicas</p>	<p><b>(EF06GE06)</b> Identificar as características das paisagens transformadas pelo trabalho humano a partir do desenvolvimento da agropecuária e do processo de industrialização.</p>	<p><b>(EF06GE06RS-01)</b> Comparar as intervenções humanas fruto da expansão urbana, seu impacto ambiental e a produção e organização dos povos indígenas brasileiros e gaúcho.</p> <p><b>(EF06GE06RS-02)</b> - Caracterizar as distintas formas de organização da agropecuária no Rio Grande do Sul e as transformações nas paisagens.</p> <p><b>(EF06GE06RS-03)</b> Identificar as atividades econômicas desenvolvidas no município ou microrregião do nosso Estado e as transformações na paisagem e no espaço, decorrentes destas atividades.</p>
		<p><b>(EF06GE07)</b> Explicar as mudanças na interação humana com a natureza a partir do surgimento das cidades.</p>	<p><b>(EF06GE07RS-01)</b> Identificar e refletir sobre os impactos da expansão urbana nas paisagens naturais, utilizando as tecnologias digitais da informação e comunicação.</p>
<p><b>Formas de representação e pensamento espacial</b></p>		<p><b>(EF06GE08)</b> Medir distâncias na superfície pelas escalas gráficas e numéricas dos mapas.</p>	<p><b>(EF06GE08RS-01)</b> Apropriar-se das noções de cartografia e aplicá-las na construção de representações de grande escala: mapa da escola, mapa da quadra, mapa do entorno da escola.</p> <p><b>(EF06GE08RS-02)</b> Orientar-se no espaço através de distintos pontos de</p>



			<p>referência, tais como placas indicativas, monumentos, ruas</p> <p><b>(EF06GE08RS-03)</b> Estabelecer relações entre pontos de referência e sistema de linhas imaginárias.</p> <p><b>(EF06GE08RS-04)</b> Conhecer e utilizar recursos, técnicas e elementos fundamentais da linguagem cartográfica (título, legenda, escala, projeções cartográficas, coordenadas geográficas etc.) para compreender aspectos da organização do espaço.</p>
		<p><b>(EF06GE09)</b> Elaborar modelos tridimensionais, blocos-diagramas e perfis topográficos e de vegetação, visando a representação de elementos e estruturas da superfície terrestre.</p>	<p><b>(EF06GE09RS-01)</b> Conhecer e utilizar diferentes representações cartográficas para identificar distâncias e posições de objetos, pessoas e lugares.</p> <p><b>(EF06GE09RS-02)</b> Apropriar-se das ferramentas da tecnologia (SPG, google Earth, googlemaps, aplicativos iOS e Android) como forma de leitura e deslocamento espacial.</p> <p><b>(EF06GE09RS-03)</b> Perceber a variação de um fenômeno geográfico através da análise de diferentes formas de representação: infoográfico, mapas de diferentes escalas, anamorfofos.</p>
		<p><b>(EF06GE10)</b> Explicar as diferentes formas de</p>	<p><b>(EF06GE10RS-01)</b> Identificar as práticas sociais responsáveis por usos</p>

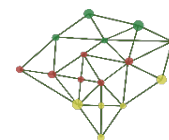




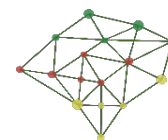
		uso do solo (rotação de terras, terraceamento, aterros etc.) e de apropriação dos recursos hídricos (sistema de irrigação, tratamento e redes de distribuição), bem como suas vantagens e desvantagens em diferentes épocas e lugares.	e práticas predatórias de utilização dos recursos naturais.
<b>Natureza, ambientes e qualidade de vida</b>	Biodiversidade e ciclo hidrológico	<b>(EF06GE11)</b> Analisar distintas interações das sociedades com a natureza, com base na distribuição dos componentes físico-naturais, incluindo as transformações da biodiversidade local e do mundo.	<b>(EF06GE11RS-01)</b> Identificar práticas e intervenções humanas em diferentes escalas. <b>(EF06GE11RS-02)</b> Identificar e refletir práticas e técnicas sustentáveis de uso dos recursos naturais no campo e na cidade. <b>(EF06GE11RS-03)</b> Observar e comparar a diversidade de paisagens do Rio Grande do Sul, do Brasil e do mundo em suas dimensões natural, social e histórica.
		<b>(EF06GE12)</b> Identificar o consumo dos recursos hídricos e o uso das principais bacias hidrográficas no Brasil e no mundo, enfatizando as	<b>(EF06GE12RS-01)</b> Caracterizar o conjunto de bacias hidrográficas do Rio Grande do Sul, percebendo sua associação aos regimes pluviométricos e distintas formas de relevo.



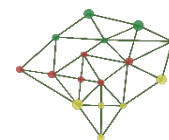
		transformações nos ambientes urbanos.	<b>(EF06GE12RS-02)</b> Argumentar com base em fatos, dados e informações para formular, negociar e defender ideias, pontos de vista sobre questões éticas sobre o uso racional dos recursos hídricos e a importância de seu manejo sustentável
		<b>(EF06GE13)</b> Analisar consequências, vantagens e desvantagens das práticas humanas na dinâmica climática (ilha de calor).	<b>(EF06GE13RS-01)</b> Entender e produzir conhecimentos sobre as práticas humanas e suas implicações na dinâmica climática. <b>(EF06GE13RS-02)</b> Analisar, refletir e posicionar-se criticamente a partir de dados qualitativos e quantitativos sobre os aspectos éticos envolvidos nos impactos da intervenção do ser humano na natureza.
<b>7ºANO</b>			
<b>O sujeito e seu lugar no mundo</b>	Ideias e concepções sobre a formação territorial do Brasil	<b>(EF07GE01)</b> Avaliar, por meio de exemplos extraídos dos meios de comunicação, ideias e estereótipos acerca das paisagens e da formação territorial do Brasil	<b>(EF07GE01RS-01)</b> Identificar, ao longo do tempo e espaço, eventos políticos e econômicos (distintos ciclos econômicos e tratados políticos) responsáveis pela formação territorial brasileira e gaúcha. <b>(EF07GE01RS-02)</b> Comparar distintos tratados de limites estabelecidos no século XVIII como responsáveis pela constituição das fronteiras e do território sul-rio-grandense.



			<b>(EF07GE01RS-03)</b> Compreender as distintas formas de organização do espaço gaúcho (metade norte e sul) como resultantes de um processo histórico de constituição de fronteiras.
		<b>(EF07GE02)</b> Analisar a influência dos fluxos econômicos e populacionais na formação socioeconômica e territorial do Brasil, compreendendo os conflitos e as tensões históricas e contemporâneas	<b>(EF07GE02RS-01)</b> Reconhecer expressões da formação econômico-social capitalista no Brasil e no Rio Grande do Sul contemporâneo
<b>Conexões e escalas</b>	Formação territorial do Brasil	<b>(EF07GE03)</b> Selecionar argumentos que reconheçam as territorialidades dos povos indígenas originários, das comunidades remanescentes de quilombos, de povos das florestas e do cerrado, de ribeirinhos e caiçaras, entre outros grupos sociais do campo e da cidade,	<b>(EF07GE03RS-01)</b> Analisar a distribuição das terras indígenas e comunidades descendentes de quilombolas, bem como as condições sociais atuais desses grupos por meio de mapas, depoimentos e documentos históricos.  <b>(EF07GE03RS-02)</b> Entender as territorialidades e direitos legais das comunidades remanescentes de quilombolas e grupos indígenas do estado do Rio Grande do Sul.



		como direitos legais dessas comunidades.	
	Características da população brasileira	<p><b>(EF07GE04)</b> Analisar a distribuição territorial da população brasileira, considerando a diversidade étnico-cultural (indígena, africana, europeia e asiática), assim como aspectos de renda, sexo e idade nas regiões brasileiras.</p>	<p><b>(EF07GEO4RS-01)</b> Compreender o papel das diferentes matrizes culturais étnico-culturais na formação social e cultural do Brasil e do Rio Grande do Sul</p> <p><b>(EF07GE04RS-02)</b> Identificar crescimento e distribuição por idade e gênero da população brasileira a partir de infográficos, tabelas e gráficos.</p> <p><b>(EF07GE04RS-03)</b> Analisar indicadores sociais e econômicos do País e Estado, percebendo-os como fluxo das distintas espacialidades econômicas e sociais construídas ao longo do tempo e espaço.</p> <p><b>(EF07GE04RS-04)</b> Analisar os processos de urbanização no Brasil, com destaque para a metropolização e a urbanização da população nacional.</p> <p><b>(EF07GE04RS-05)</b> Conhecer a organização e o papel das redes urbanas nos fluxos, articulações e interações entre lugares e regiões do país.</p>



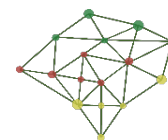
			<p><b>(EF07GE04RS-06)</b> Examinar estudos de caso sobre a estrutura interna de cidades e as relações de trabalho nos centros urbanos do estado do Rio Grande do Sul.</p> <p><b>(EF07GE04RS-07)</b> Identificar o comportamento demográfico do Estado do Rio Grande do Sul e sua espacialização.</p>
<b>Mundo do trabalho</b>	Produção, circulação e consumo de mercadorias	<b>(EF07GE05)</b> Analisar fatos e situações representativas das alterações ocorridas entre o período mercantilista e o advento do capitalismo.	<b>(EF07GE05RS-01)</b> Reconhecer as alterações ocorridas na produção, circulação e consumo de mercadorias.
		<b>EF07GE06)</b> Discutir em que medida a produção, a circulação e o consumo de mercadorias provocam impactos ambientais, assim como influem na distribuição de riquezas, em diferentes lugares.	<p><b>(EF07GE06RS-01)</b> Conhecer processos de modernização agropecuária e seus desdobramentos em escala ambiental e social.</p> <p><b>(EF07GE06RS-02)</b> Analisar aspectos da estrutura fundiária no País, percebendo a grande concentração fundiária e os problemas que isto acarreta.</p> <p><b>(EF07GE06RS-03)</b> Ler e elaborar mapas sobre os sistemas e redes de transporte, comunicações e energia no território e avaliar seu papel para o</p>



			<p>desenvolvimento econômico-social e a integração nacional.</p> <p><b>(EF07GE06RS-04)</b> Utilizar a cartografia como forma de espacialização das formas de organização produtiva do espaço brasileiro.</p>
	Desigualdade social e o trabalho	<p><b>(EF07GE07)</b> Analisar a influência e o papel das redes de transporte e comunicação na configuração do território brasileiro.</p>	<p><b>(EF07GE07RS-01)</b> Ler e elaborar mapas sobre os sistemas e redes de transporte, comunicações e energia no território e avaliar seu papel para o desenvolvimento econômico-social e a integração nacional.</p>
	-	<p><b>(EF07GE08)</b> Estabelecer relações entre os processos de industrialização e inovação tecnológica com as transformações socioeconômicas do território brasileiro.</p>	<p><b>(EF07GE08RS-01)</b> Analisar a distribuição espacial da indústria brasileira através de representações espaciais, estabelecendo conexões com o processo de formação histórica do país.</p> <p><b>(EF07GE08RS-02)</b> Caracterizar o processo de industrialização do Brasil, relacionando-o com as transformações sofridas da economia mundial no pós-guerra.</p> <p><b>(EF07GE08RS-03)</b> Distinguir as diferentes formas de organização produtiva no estado do Rio Grande do</p>

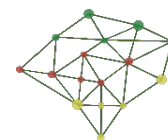


			<p>Sul, entre o norte industrializado e o sul agroexportador.</p> <p><b>(EF07GE08RS-04)</b> Analisar criticamente os efeitos da inovação tecnológica sobre os ritmos de vida da sociedade brasileira e seus impactos sobre a produção e emprego.</p>
<p><b>Formas de representação e pensamento espacial</b></p>	<p>Mapas temáticos do Brasil: A cartografia das regiões brasileiras</p> <p>A regionalização do espaço brasileiro e seus diferentes critérios (RS)</p>	<p><b>(EF07GE09)</b> Interpretar e elaborar mapas temáticos e históricos, inclusive utilizando tecnologias digitais, com informações demográficas e econômicas do Brasil (cartogramas), identificando padrões espaciais, regionalizações e analogias espaciais.</p>	<p><b>(EF07GE09RS-01)</b> Conhecer a divisão regional brasileira e dos estados da federação em seu processo de constituição.</p> <p><b>(EF07GE09RS-02)</b> Conhecer processos de regionalização do espaço brasileiro em suas dinâmicas naturais e sociais, por meio de mapas e iconografias diversas.</p> <p><b>(EF07GE09RS-03)</b> Caracterizar os diferentes complexos regionais brasileiros tomando como referência as distintas formas de organização produtiva.</p> <p><b>(EF07GE09RS-04)</b> Perceber as distintas formas de regionalização do espaço gaúcho a partir dos critérios do IBGE e dos COREDES.</p>

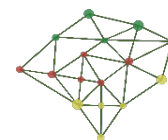


		<p><b>(EF07GE10)</b> Elaborar e interpretar gráficos de barras, gráficos de setores e histogramas, com base em dados socioeconômicos das regiões brasileiras.</p>	<p><b>(EF07GE10RS-01)</b> Utilizar as tecnologias digitais de informação e comunicação para construir juízos de valor sobre as disparidades regionais brasileiras através da análise de dados estatísticos socioeconômicos das regiões brasileiras.</p> <p><b>(EF07GE10RS-02)</b> Compreender, através da análise de gráficos e histogramas, dados socioeconômicos do Rio Grande do Sul e suas distintas especificidades regionais.</p>
		<p><b>(EF07GE11)</b> Caracterizar dinâmicas dos componentes físico-naturais no território nacional, bem como sua distribuição e biodiversidade (Florestas Tropicais, Cerrados, Caatingas, Campos Sulinos e Matas de Araucária).</p>	<p><b>(EF07GE11RS-01)</b> Identificar os distintos domínios morfoclimáticos do Brasil associando-os ao processo de interdependência entre os elementos do quadro físico.</p> <p><b>(EF07GE11RS-02)</b> Avaliar, através do acesso à informação de diferentes mídias, os padrões de ocupação e aproveitamento econômico da biodiversidade brasileira.</p>
<p><b>Natureza, ambientes e qualidade de vida</b></p>	<p>Biodiversidade brasileira</p>	<p><b>(EF07GE12)</b> Comparar unidades de conservação existentes no Município de residência e em outras localidades brasileiras, com base na</p>	<p><b>(EF07GE12RS-01)</b> Mapear no Estado do Rio Grande as unidades de conservação da biodiversidade natural, bem como as ações e formas de regulação da administração pública.</p>

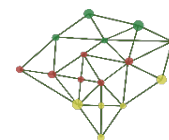




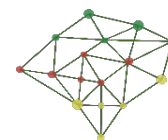
		organização do Sistema Nacional de Unidades de Conservação (SNUC).	
<b>8º ANO</b>			
<b>O sujeito e seu lugar no mundo</b>	Distribuição da população mundial e deslocamentos populacionais - Diversidade e dinâmica da população mundial e local	<b>(EF08GE01)</b> Descrever as rotas de dispersão da população humana pelo planeta e os principais fluxos migratórios em diferentes períodos da história, discutindo os fatores históricos e condicionantes físico-naturais associados à distribuição da população humana pelos continentes.	<b>(EF08GE01RS-01)</b> Situar o contexto histórico e as levas migratórias no território brasileiro e gaúcho e sua influência na organização territorial e miscigenação cultural.  <b>(EF08GE01RS-02)</b> Identificar os principais fluxos migratórios do século XXI e relacionando com a dinamicidade da economia e tensões políticas e sua espacialidade no território brasileiro e gaúcho.
		<b>(EF08GE02)</b> Relacionar fatos e situações representativas da história das famílias do município em que se localiza a escola, considerando a diversidade e os fluxos migratórios da população mundial.	<b>(EF08GE02RS-01)</b> Perceber, nas distintas territorialidades gaúchas, o processo identitário e as marcas dos diferentes povos que imigraram no Rio Grande do Sul.



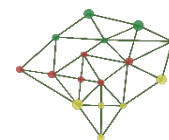
		<p><b>(EF08GE03)</b> Analisar aspectos representativos da dinâmica demográfica, considerando características da população (perfil etário, crescimento vegetativo e mobilidade espacial).</p>	<p><b>(EF08GE03RS-01)</b> Identificar as distintas fases ou ritmos de crescimento populacional do planeta, associando-os às transformações na economia após o advento do capitalismo.</p> <p><b>(EF08GE03RS-02)</b> Comparar o ritmo de crescimento populacional brasileiro e o registrado no Rio Grande do Sul.</p> <p><b>(EF08GE03RS-03)</b> Compreender os efeitos da gradual redução do crescimento populacional brasileiro e as políticas públicas que se desenvolvem a partir deste.</p> <p><b>(EF08GE03RS-04)</b> Estabelecer comparativos de escala entre o ritmo de crescimento populacional no Rio Grande do Sul com o brasileiro, percebendo as razões das grandes disparidades em escala nacional.</p>
		<p><b>(EF08GE04)</b> Compreender os fluxos de migração na América Latina (movimentos voluntários e forçados,</p>	<p><b>(EF08GE04RS-01)</b> Mapear na América Latina os distintos fluxos migratórios, estabelecendo conexões com os respectivos fatores de atração e repulsão demográfica e</p>



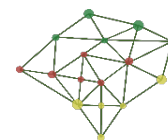
		assim como fatores e áreas de expulsão e atração) e as principais políticas migratórias da região.	os impactos locais destes deslocamentos.  <b>(EF08GE04RS-02)</b> Analisar como os distintos governos dos países latino-americanos produzem suas políticas migratórias.  <b>(EF08GE04RS-03)</b> Analisar estudos de caso específico de ondas migratórias na América Latina identificando rotas e trajetórias, bem como a sua inserção em sociedades diferentes.
<b>Conexões e escalas</b>	Corporações e organismos internacionais e do Brasil na ordem econômica mundial	<b>(EF08GE05)</b> Aplicar os conceitos de Estado, nação, território, governo e país para o entendimento de conflitos e tensões na contemporaneidade, com destaque para as situações geopolíticas na América e na África e suas múltiplas regionalizações a partir do pós-guerra.	<b>(EF08GE05RS-01)</b> Identificar as distintas formas de regionalização do espaço mundial como desdobramento do pós-guerra.  <b>(EF08GE05RS-02)</b> Compreender os desdobramentos políticos e econômicos do Pós Segunda Guerra Mundial e a divisão do mundo em duas esferas de poder.  <b>(EF08GE05RS-03)</b> Identificar principais focos de tensão na América e África como desdobramentos da ordem mundial estabelecida no Pós Segunda Guerra Mundial.



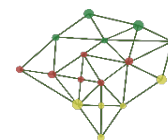
		<p><b>(EF08GE06)</b> Analisar a atuação das organizações mundiais nos processos de integração cultural e econômica nos contextos americano e africano, reconhecendo, em seus lugares de vivência, marcas desses processos</p>	<p><b>(EF08GE06RS-01)</b> Caracterizar as distintas formas de integração mundial como reflexo do desenvolvimento do sistema capitalista e de novas formas de organização produtiva através do fluxo de redes estabelecidas.</p> <p><b>(EF08GE06RS-02)</b> Identificar as implicações da integração mundial no aumento das disparidades entre povos e países do globo.</p>
		<p><b>(EF08GE07)</b> Analisar os impactos geoeconômicos e geopolíticos da ascensão dos EUA no cenário internacional em sua posição de liderança global e na relação com a China e o Brasil.</p>	<p><b>(EF08GE07RS-01)</b> Associar as distintas doutrinas ou retóricas políticas estabelecidas pelo governo norte-americano no início do século XXI, no trato das relações internacionais notadamente em relação a China, Rússia e Brasil.</p>
		<p><b>(EF08GE08)</b> Analisar a situação do Brasil e de outros países da América Latina e da África, assim como da potência estadunidense na ordem mundial do pós-guerra.</p>	<p><b>(EF08GE08RS-01)</b> Entender o reordenamento econômico internacional no Pós-Guerra e as alterações na Divisão Internacional do Trabalho na América Latina e África.</p> <p><b>(EF08GE08RS-02)</b> Identificar rupturas democráticas vivenciadas nos países latino-americanos na</p>



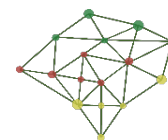
			ordem pós-guerra como fruto da bipolaridade estabelecida a partir desse contexto
		<b>(EF08GE09)</b> Analisar os padrões econômicos mundiais de produção, distribuição e intercâmbio dos produtos agrícolas e industrializados, tendo como referência os EUA e os países denominados de BRICS (Brasil, Rússia, Índia, China e África do Sul).	<b>(EF08GE09RS-01)</b> Traçar paralelos entre as distintas produções agrícolas desenvolvidas no interior dos BRICS e dos Estados Unidos, percebendo a importância das commodities no intercâmbio comercial mundial.
		<b>(EF08GE10)</b> Distinguir e analisar conflitos e ações dos movimentos sociais brasileiros, no campo e na cidade, comparando com outros movimentos sociais existentes nos países latino-americanos.	<b>(EF08GE10RS-01)</b> Examinar os movimentos e tensões no campo e cidade como fruto da trajetória histórica de formação política e econômica do Brasil.  <b>(EF08GE10RS-02)</b> Mapear os principais movimentos sociais existentes no Brasil, suas aspirações e formas de reivindicação.
		<b>(EF08GE11)</b> Analisar áreas de conflito e tensões nas regiões de fronteira do continente latino-americano e o	<b>(EF08GE11RS-01)</b> Identificar e estabelecer comparativos de escala entre as áreas de conflito no continente americano.



		papel de organismos internacionais e regionais de cooperação nesses cenários.	
		<b>(EF08GE12)</b> Compreender os objetivos e analisar a importância dos organismos de integração do território americano (Mercosul, OEA, OEI, NAFTA, UNASUL, ALBA, Comunidade Andina, ALADI, entre outros).	<b>(EF08GE12RS-01)</b> Avaliar os resultados dos processos de integração do continente americano através do acesso à informação de diferentes mídias, tomando como comparativo o histórico de suas relações.
<b>Mundo do trabalho</b>	Os diferentes contextos e os meios técnico e tecnológico na produção  Transformações do espaço na sociedade urbano-industrial na América Latina	<b>(EF08GE13)</b> Analisar a influência do desenvolvimento científico e tecnológico na caracterização dos tipos de trabalho e na economia dos espaços urbanos e rurais da América e da África.	<b>(EF08GE13RS-01)</b> Caracterizar as distintas formas de organização do trabalho que emergem como desdobramento das novas relações produtivas do século XX e seus impactos sobre o perfil do trabalhador no campo e cidade.
		<b>(EF08GE14)</b> Analisar os processos de desconcentração, descentralização e	<b>(EF08GE14RS-01)</b> Entender a lógica de reorganização produtiva planetária a partir do conceito de Divisão Internacional do Trabalho.

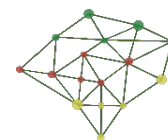


		recentralização das atividades econômicas a partir do capital estadunidense e chinês em diferentes regiões no mundo, com destaque para o Brasil	<p><b>(EF08GE14RS-02)</b> – Identificar no Estado do Rio Grande do Sul desdobramentos dos processos de desconcentração, descentralização e recentralização do processo produtivo internacional.</p> <p><b>(EF08GE14RS-03)</b> Analisar a influência do desenvolvimento científico e tecnológico na caracterização dos tipos de trabalho e na economia dos espaços urbanos e rurais da América.</p>
		<p><b>(EF08GE15)</b> Analisar a importância dos principais recursos hídricos da América Latina (Aquífero Guarani, Bacias do Rio da Prata, do Amazonas e do Orinoco, sistemas de nuvens na Amazônia e nos Andes, entre outros) e discutir os desafios relacionados à gestão e comercialização da água.</p>	<p><b>(EF08GE15RS-01)</b> Associar a dinâmica de circulação das massas de ar aos regimes pluviométricos responsáveis pela constituição dos recursos hídricos da América Latina.</p> <p><b>(EF08GE15RS-02)</b> Identificar os principais problemas relativos ao abastecimento, poluição, manejo e conflitos pelo uso da água nas bacias hidrográficas do RS e sub-bacias.</p>
		<p><b>(EF08GE16)</b> Analisar as principais</p>	<p><b>(EF08GE16RS-01)</b> Compreender os desdobramentos do</p>



		problemáticas comuns às grandes cidades latino-americanas, particularmente aquelas relacionadas à distribuição, estrutura e dinâmica da população e às condições de vida e trabalho.	desenvolvimento tecnológico, como desencadeador do êxodo rural e a consequência da pauperização no entorno dos grandes centros urbanos.  <b>(EF08GE16RS-02)</b> Distinguir os processos de especulação imobiliária e gentrificação, estabelecendo relações com a lógica de acumulação e reprodução capitalista.
		<b>(EF08GE17)</b> Analisar a segregação socioespacial em ambientes urbanos da América Latina, com atenção especial ao estudo de favelas, alagados e zonas de riscos	<b>(EF08GE17RS-01)</b> – Avaliar o papel dos Estados na configuração de políticas públicas com vistas aos grandes problemas de ordem ocupacional na América Latina.
<b>Formas de representação e pensamento espacial</b>	Cartografia: anamorfose, croquis e mapas temáticos da América e África	<b>(EF08GE18)</b> Elaborar mapas ou outras formas de representação cartográfica para analisar as redes e as dinâmicas urbanas e rurais, ordenamento territorial, contextos culturais, modo de vida,	<b>(EF08GE18RS-01)</b> Identificar, através da construção de mapas e representações cartográficas, os fluxos e dinâmicas populacionais, modos de vida e apropriação do espaço do continente americano e africano.

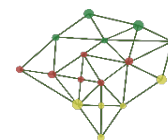




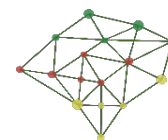
		usos e ocupação de solos da África e América.	
		<b>(EF08GE19)</b> Interpretar cartogramas, mapas esquemáticos (croquis) e anamorfozes geográficas com informações geográficas acerca da África e América.	<b>(EF08GE19RS-01)</b> Analisar estudos de caso sobre informações geográficas distintas da África e América no que tange à indústria, comércio, serviços e agropecuária.
		<b>(EF08GE20)</b> Analisar características de países e grupos de países da América e da África no que se refere aos aspectos populacionais, urbanos, políticos e econômicos, e discutir as desigualdades sociais e econômicas e as pressões sobre a natureza e suas riquezas (sua apropriação e valoração na produção e circulação), o que resulta na espoliação desses povos.	<b>(EF08GE20RS-01)</b> Identificar critérios de regionalização utilizados para a compreensão das distintas espacialidades identificadas no conjunto de países americanos. <b>(EF08GE20RS-02)</b> Comparar os tipos de colonização sobre os quais a América foi submetida e as respectivas formas organizativas que geraram as distintas desigualdades de desenvolvimento econômico e social. <b>(EF08GE20RS-03)</b> Identificar, no contexto econômico do continente americano, as distintas disparidades econômicas entre os conjuntos regionais.



			<p><b>(EF08GE20RS-04)</b> Buscar, na lógica do reordenamento do sistema capitalista (Imperialismo do século XIX), as razões que explicam a posição do continente africano no contexto econômico global como produtora de gêneros primários.</p> <p><b>(EF08GE20RS-05)</b> Distinguir os distintos níveis de industrialização e pauta de exportações das nações que compõem os BRICS.</p> <p><b>(EF08GE20RS-06)</b> Mapear as distintas formas e organização econômica dos Estados Unidos da América (Indústria, Agropecuária, Mineração).</p> <p><b>(EF08GE20RS07)</b> Avaliar o poderio da economia norte-americana tomando como referência a produção industrial e o nível tecnológico.</p>
		<p><b>(EF08GE21)</b> Analisar o papel ambiental e territorial da Antártica no contexto geopolítico, sua relevância para os países da América do Sul e seu valor como</p>	<p><b>(EF08GE21RS-01)</b> Mapear as principais bases científicas localizadas na Antártida, relacionando-as aos jogos de poder da atualidade.</p> <p><b>(EF08GE21RS-02)</b> Refletir sobre o papel ambiental da Antártida para a</p>



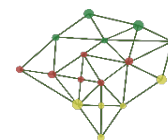
		área destinada à pesquisa e à compreensão do ambiente global.	preservação das espécies e sua função no equilíbrio climático do planeta
		<b>(EF08GE22)</b> Identificar os principais recursos naturais dos países da América Latina, analisando seu uso para a produção de matéria-prima e energia e sua relevância para a cooperação entre os países do Mercosul.	<b>(EF08GE22RS-01)</b> Mapear na América Latina os recursos minerais e fontes de energia existentes, destacando sua relevância para a inserção das economias latino-americanas no contexto mundial.
<b>Natureza, ambientes e qualidade de vida</b>	Identidades e interculturalidad es regionais: EUA, América espanhola e portuguesa e África	<b>(EF08GE23)</b> Identificar paisagens da América Latina e associá-las, por meio da cartografia, aos diferentes povos da região, com base em aspectos da geomorfologia, da biogeografia e da climatologia.	<b>(EF08GE23RS-01)</b> Compreender os processos dinâmicos das paisagens da América Latina percebendo-os como resultado da integração entre distintos elementos do quadro natural.
		<b>(EF08GE24)</b> Analisar as principais características produtivas dos países latino-americanos (como exploração	<b>(EF08GE24RS-01)</b> Mapear as distintas espacialidades produtivas da América Latina, identificando as grandes disparidades entre os conjuntos de países que as constituem.



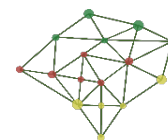
		mineral na Venezuela. agricultura de alta especialização e exploração mineira no Chile. circuito da carne nos pampas argentinos e no Brasil. circuito da cana-de-açúcar em Cuba. polígono industrial do sudeste brasileiro e plantações de soja no centro-oeste. maquiladoras mexicanas, entre outros).	<b>(EF08GE24RS-02)</b> Estabelecer comparativos entre as características produtivas dos países latino-americanos percebendo entre eles traços oriundos do processo colonial e de sua inserção na economia mundo nas últimas décadas.
--	--	---	--

**9ºANO**

<b>O sujeito e seu lugar no mundo</b>	A hegemonia europeia na economia, na política e na cultura Corporações e organismos internacionais As manifestações culturais na formação populacional	<b>(EF09GE01)</b> Analisar criticamente de que forma a hegemonia europeia foi exercida em várias regiões do planeta, notadamente em situações de conflito, intervenções militares e/ou influência cultural em diferentes tempos e lugares.	<b>(EF09GE01RS-01)</b> Identificar eventos históricos que possibilitem a compreensão da forte influência que o continente europeu exerceu na organização econômica e cultural do planeta.  <b>(EF09GE01RS-02)</b> Associar ao processo de desenvolvimento do sistema capitalista oriundo do processo de expansão marítima a incorporação e domínio da África, América e Oceania.  <b>(EF09GE01RS-03)</b> Analisar as distintas configurações
---------------------------------------	--	--	--



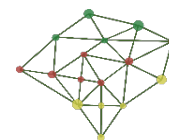
			<p>políticas que o continente assume no período entre Guerra no que se refere à formação de fronteiras e Estados- Nação.</p> <p><b>(EF09GE01RS-04)</b> Analisar os desdobramentos da Segunda Guerra mundial sobre a reestruturação do sistema capitalista e a integração da economia mundial.</p>
		<p><b>(EF09GE02)</b> Analisar a atuação das corporações internacionais e das organizações econômicas mundiais na vida da população em relação ao consumo, à cultura e à mobilidade.</p>	<p><b>(EF09GE02RS-01)</b> Reconhecer a diversidade de manifestações culturais das minorias étnicas que se encontram dentro do continente europeu, identificando focos de tensão na atualidade</p> <p><b>(EF09GE02RS-02)</b> Posicionar-se de maneira crítica e ética frente às manifestações de xenofobia e neonazismo que ressurgem no continente europeu em função dos(contínuos fluxos migratórios da atualidade.</p>
		<p><b>(EF09GE03)</b> Identificar diferentes manifestações culturais de minorias</p>	



		étnicas como forma de compreender a multiplicidade cultural na escala mundial, defendendo o princípio do respeito às diferenças.	
		<b>(EF09GE04)</b> Relacionar diferenças de paisagens aos modos de viver de diferentes povos na Europa, Ásia e Oceania, valorizando identidades e interculturalidades regionais.	<b>(EF09GE04RS-01)</b> Mapear as distintas paisagens naturais da Europa, Ásia e Oceania, identificando características no tocante à formação geológica, variedade climática, formações climatobotânicas e rede hidrográfica, percebendo a sua influência na distribuição, ocupação e formas de vida dos distintos países que compõem estes continentes.
<b>Conexões escalas</b>	<b>e</b> Integração mundial e suas interpretações: globalização e mundialização  A divisão do mundo em Ocidente e Oriente  Intercâmbios históricos e culturais entre	<b>(EF09GE05)</b> Analisar fatos e situações para compreender a integração mundial (econômica, política e cultural), comparando as diferentes interpretações: globalização e mundialização.  ·  ·	<b>(EF09GE05RS-01)</b> Avaliar as transformações evidenciadas a partir da Nova Ordem Mundial Pós-Guerra Fria no que tange às fronteiras políticas e à transição do socialismo para o capitalismo no leste europeu.  <b>(EF09GE05RS-02)</b> Utilizar as tecnologias digitais de informação e comunicação para compreender os fatos e arranjos do processo de integração econômica do continente europeu.

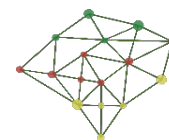


	Europa, Ásia e Oceania		
		<b>(EF09GE06)</b> Associar o critério de divisão do mundo em Ocidente e Oriente com o Sistema Colonial implantado pelas potências europeias	<b>(EF09GE06RS-01)</b> Perceber que o critério de divisão Oriente e Ocidente foge da conotação dos pontos cardeais e se associa às formas de dominação e expansão do sistema capitalista.
		<b>(EF09GE07)</b> Analisar os componentes físico-naturais da Eurásia e os determinantes histórico-geográficos de sua divisão em Europa e Ásia.	<b>(EF09GE07RS-01)</b> Caracterizar os distintos componentes físico-naturais da Eurásia, percebendo a interdependência entre os mesmos.
		<b>(EF09GE08)</b> Analisar transformações territoriais, considerando o movimento de fronteiras, tensões, conflitos e múltiplas regionalidades na Europa, na Ásia e na Oceania.	<b>(EF09GE08RS-01)</b> Situar no contexto atual os principais focos de tensão no continente europeu notadamente as questões balcânicas, Irlanda do Norte e Bascos.  <b>(EF09GE08RS-02)</b> Avaliar o papel da ONU e Estados Unidos na tensão contínua entre árabes e israelenses no Oriente Médio.



			<p><b>(EF09GE08RS03)</b> Avaliar o papel do Oriente Médio dentro do contexto das relações econômicas internacionais e os interesses das grandes potências mundiais na eclosão de conflitos e tensões.</p> <p><b>(EF09GE08RS-04)</b> – Avaliar o papel dos grandes centros de poder sobre os conflitos que emergem no Oriente Médio na atualidade.</p>
		<p><b>(EF09GE09)</b> Analisar características de países e grupos de países europeus, asiáticos e da Oceania em seus aspectos populacionais, urbanos, políticos e econômicos, e discutir suas desigualdades sociais e econômicas e pressões sobre seus ambientes físico-naturais</p>	<p><b>(EF09GE09RS-01)</b> Compreender as características populacionais e urbanas dos países europeus, asiáticos e da Oceania, a partir da análise dos indicadores socioeconômicos.</p> <p><b>(EF09GE09RS-02)</b> Mapear os distintos níveis de urbanização e a forma de espacialização da mesma, identificando a gama de problemas urbanos em diferentes escalas na Europa, Ásia e Oceania.</p>
<b>Mundo do trabalho</b>	Transformações do espaço na sociedade urbano-industrial	<p><b>(EF09GE10)</b> Analisar os impactos do processo de industrialização na produção e circulação de produtos e culturas</p>	<p><b>(EF09GE10RS-01)</b> Conhecer as distintas espacialidades do processo de industrialização da Europa, Ásia e Oceania, associando-os ao processo de desenvolvimento do capitalismo.</p>

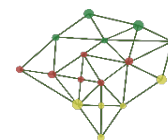




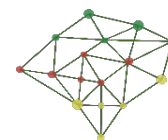
<p>Urbanização e metropolização na Europa, Ásia e Oceania</p> <p>Cadeias industriais e inovação no uso dos recursos naturais e matérias-primas</p>	<p>na Europa, na Ásia e na Oceania.</p>	<p><b>(EF09GE10RS-02)</b> Utilizar formas de representação espacial e infográficos para conhecer as características da produção, circulação e consumo de bens industriais.</p>	
		<p><b>(EF09GE11)</b> Relacionar as mudanças técnicas e científicas decorrentes do processo de industrialização com as transformações no trabalho em diferentes regiões do mundo e suas consequências no Brasil.</p>	<p><b>(EF09GE11RS-01)</b> Investigar e refletir sobre as alterações no mundo do trabalho decorrentes da Revolução Técnico-Científica e seus impactos sobre a empregabilidade, consumo e acesso à informação.</p> <p><b>(EF09GE11RS-02)</b> Apropriar-se de conhecimentos e experiências que lhe possibilitem entender as relações próprias do mundo do trabalho decorrentes da lógica toyotista para fazer escolhas alinhadas ao exercício da cidadania e ao seu projeto de vida</p>
		<p><b>(EF09GE12)</b> Relacionar o processo de urbanização às transformações da produção agropecuária, à</p>	<p><b>(EF09GE12RS-01)</b> Identificar o papel do capital financeiro internacional nas mudanças efetivadas no mundo do trabalho e nas novas lógicas de reestruturação</p>



		expansão do desemprego estrutural e ao papel crescente do capital financeiro em diferentes países, com destaque para o Brasil	produtiva implementadas na Europa, Ásia e Oceania.  <b>(EF09GE12RS-02)</b> Avaliar os impactos da tecnologia e da informação sobre a produção agropecuária na Europa, Ásia e Oceania, discutindo hipóteses relativas ao desdobramento das mesmas no emprego, no êxodo rural e impactos ambientais.  <b>(EF09GE12RS-03)</b> Mapear os distintos níveis de urbanização e mecanização da agropecuária na Europa, Ásia e Oceania.
		<b>(EF09GE13)</b> Analisar a importância da produção agropecuária na sociedade urbano-industrial ante o problema da desigualdade mundial de acesso aos recursos alimentares e à matéria-prima	<b>(EF09GE13RS-01)</b> Utilizar a cartografia como forma de compreensão dos distintos níveis de urbanização, segregação espacial, êxodo rural e produção agropecuária na Europa, Ásia e Oceania.
<b>Formas de representação e pensamento espacial</b>	Leitura e elaboração de mapas temáticos, croquis e outras formas de	<b>(EF09GE14)</b> Elaborar e interpretar gráficos de barras e de setores, mapas temáticos e esquemáticos (croquis) e anamorfoses	<b>(EF09GE14RS-01)</b> Construir diferentes formas de representação sobre indicadores demográficos, circulação de pessoas, mercadorias e serviços no continente europeu, Ásia e Oceania.



	representação para analisar informações geográficas	geográficas para analisar, sintetizar e apresentar dados e informações sobre diversidade, diferenças e desigualdades sociopolíticas e geopolíticas mundiais.	
		<b>(EF09GE15)</b> Comparar e classificar diferentes regiões do mundo com base em informações populacionais, econômicas e socioambientais representadas em mapas temáticos e com diferentes projeções cartográficas.	<b>(EF0915RS01)</b> – Identificar as distintas formas de regionalização da Europa, Ásia e Oceania.
<b>Natureza, ambientes e qualidade de vida</b>	Diversidade ambiental e as transformações nas paisagens na Europa, na Ásia e na Oceania	<b>(EF09GE16)</b> Identificar e comparar diferentes domínios morfoclimáticos da Europa, da Ásia e da Oceania.	<b>(EF09GE16RS-01)</b> Compreender os distintos processos de constituição dos domínios morfoclimáticos da Europa, Ásia e Oceania recorrendo à análise de representações cartográficas.  <b>(EF09GE16RS-02)</b> Perceber similaridades entre as características do quadro físico da Europa, Ásia e Oceania com o Brasil, compreendendo as definições e



			lógica de interdependência entre paisagens.
		<b>(EF09GE17)</b> Explicar as características físico-naturais e a forma de ocupação e usos da terra em diferentes regiões da Europa, da Ásia e da Oceania.	<b>(EF0917RS-01)</b> Estabelecer escalas de comparação entre os mapas físicos da Europa, Ásia e Oceania com a distribuição geográfica da população e aproveitamento econômico do espaço.
		<b>(EF09GE18)</b> Identificar e analisar as cadeias industriais e de inovação e as consequências dos usos de recursos naturais e das diferentes fontes de energia (tais como termoelétrica, hidrelétrica, eólica e nuclear) em diferentes países	<b>(EF09GE18RS-01)</b> Mapear no continente europeu, Ásia e Oceania os impactos ambientais oriundos do uso de recursos minerais e fontes de energia.  <b>(EF09GE18RS-02)</b> Identificar políticas de preservação e sustentabilidade por parte dos Estados que constituem Europa, Ásia e Oceania.



# HISTORIA



A Base Nacional Comum Curricular tem um compromisso com a educação integral do estudante, pensando na sua formação e desenvolvimento global, visando a construção de uma sociedade justa, ética, responsável, democrática, inclusiva, sustentável e solidária.

Todo o conhecimento sobre o passado é também um conhecimento do presente elaborado por distintos sujeitos. O historiador indaga com vistas a identificar, analisar e compreender os significados de diferentes objetos, lugares, circunstâncias, temporalidades, movimentos de pessoas, coisas e saberes. Importante no conhecimento histórico é perceber a forma como os indivíduos construíram, com diferentes linguagens, suas narrações sobre o mundo em que viveram e vivem, suas instituições e organizações sociais.

O exercício do “fazer história”, de indagar, é marcado, inicialmente, pela constituição de um sujeito. Em seguida, amplia-se para o conhecimento de um “outro”, às vezes, semelhante. muitas vezes, diferente.

No que se refere, especificamente, ao componente de História, a Base rompe tanto com a cronologia quanto com a visão eurocêntrica da história tradicional. Entram em cena novos atores, novas sociedades, novos caminhos, que sempre estiveram na História, mas nem sempre receberam a devida importância.

Acompanhando a BNCC, o Referencial Curricular Gaúcho, no que se refere especificamente à disciplina de História, mantém seu foco na aprendizagem dos alunos nos diferentes tempos e espaços, tendo a preocupação de integrar o currículo com a diversidade regional de nosso Estado. Também, é importante contemplar os temas integradores como ética, cidadania, cultura e valorização das diversidades, assegurando a multiplicidade de olhares sobre o mundo.

Nos Anos Iniciais do Ensino Fundamental, a prioridade é a construção e o embasamento do conhecimento. Assim, a aprendizagem parte do “eu”, do “outro” e do “nós”, até a vida em sociedade e na cidade. Ao longo dos Anos Iniciais, as habilidades são desenvolvidas em diferentes graus de complexidade, sendo que, nos 4º e 5º anos, são analisados processos mais longínquos na escala temporal, como a circulação dos primeiros grupos humanos. Ainda no 5º ano, a ênfase está em pensar a diversidade dos povos e das culturas e suas

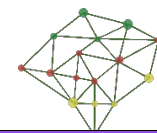


formas de organização. A noção de cidadania, com direitos e deveres, e o reconhecimento da diversidade das sociedades pressupõem uma educação que motive o convívio e o respeito entre os povos.

Nos Anos Finais do Ensino Fundamental, o conhecimento é ampliado, necessitando de maior abstração. O 6º ano busca trabalhar a noção de tempo e de espaço com as primeiras sociedades e a antiguidade clássica. O ano seguinte mostra as relações entre a América, a África e a Europa. O conceito de modernidade e as relações ocidente/oriente são apresentadas com vista ao aprofundamento dos aspectos políticos, econômicos e sociais, não esquecendo de inserir o território brasileiro nesse contexto.

No 8º ano, busca-se compreender o mundo contemporâneo, com os distintos olhares do século XIX, procurando valorizar os acontecimentos no Rio Grande do Sul. O último ano do Ensino Fundamental trabalha com a História do Brasil, a partir da Proclamação da República até os dias atuais, trazendo em seu cerne a História do Rio Grande do Sul ao longo de todo esse período.

Por fim, nunca é demais salientar que a BNCC e, por consequência, o Referencial Curricular Gaúcho, não são currículos sobrepostos, mas um caminho que deva ser percorrido. Aquilo que é importante para a comunidade escolar deve ser contemplado no Plano Político Pedagógico e no currículo, mostrando que a escola é um espaço vivo.



**ENSINO FUNDAMENTAL 1º AO 2º ANO**

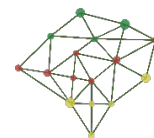
**COMPONENTE CURRICULAR: HISTÓRIA**

**1º ANO**

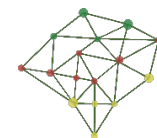
<b>UNIDADES TEMÁTICAS</b>	<b>OBJETOS DE CONHECIMENTO</b>	<b>HABILIDADES BNCC</b>	<b>HABILIDADES RS</b>
<b>Mundo pessoal: meu lugar no mundo</b>	As fases da vida e a ideia de temporalidade (passado, presente e futuro)	<b>(EF01HI01)</b> Identificar aspectos do seu crescimento por meio do registro das lembranças particulares ou de lembranças dos membros de sua família e/ou de sua comunidade.	<b>(EF01HI01RS-1)</b> Conhecer a história de sua família e de sua comunidade, reconhecendo sentimentos e aprendendo a lidar com eles.
	As diferentes formas de organização da família e da comunidade: os vínculos pessoais e as relações de amizade	<b>(EF01HI02)</b> Identificar a relação entre as suas histórias e as histórias de sua família e de sua comunidade.	<b>(EF01HI02RS-1)</b> Reconhecer as conexões entre suas lembranças pessoais e as de sua família e sua comunidade, entre o Eu e o Outro.  <b>(EF01HI02RS-2)</b> Buscar, relacionar e associar histórias de si mesmo e das demais pessoas, como os membros de vários grupos de convívio.
	As diferentes formas de organização da família e da comunidade: os vínculos pessoais e	<b>(EF01HI03)</b> Descrever e distinguir os seus papéis e responsabilidades relacionados à família, à escola e à comunidade.	<b>(EF01HI03RS-1)</b> Descrever e distinguir os seus papéis e responsabilidades relacionados à família, à escola e à comunidade, identificando o espaço em que vive, referente à cultura local e regional.



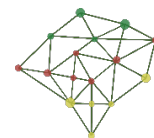
	as relações de amizade		
	A escola e a diversidade do grupo social envolvido	<b>(EF01HI04)</b> Identificar as diferenças entre os variados ambientes em que vive (doméstico, escolar e da comunidade), reconhecendo as especificidades dos hábitos e das regras que os regem.	<b>(EF01HI04RS-1)</b> Identificar e respeitar a diversidade social e cultural dos seres humanos, percebendo as diferenças e integrando-se ao meio social.
<b>Mundo pessoal: eu, meu grupo social e meu tempo</b>	A vida em casa, a vida na escola e formas de representação social e espacial: os jogos e brincadeiras como forma de interação social e espacial	<b>(EF01HI05)</b> Identificar semelhanças e diferenças entre jogos e brincadeiras atuais e de outras épocas e lugares.	<b>(EF01HI05RS-1)</b> Reconhecer e valorizar a memória material e imaterial.
	A vida em família: diferentes configurações e vínculos	<b>(EF01HI06)</b> Conhecer as histórias da família e da escola e identificar o papel desempenhado por diferentes sujeitos em diferentes espaços.	<b>(EF01HI06RS-1)</b> Diferenciar espaços públicos e privados, comparando a ação das pessoas em lugares, como a escola e a sua casa.
	A vida em família: diferentes configurações e vínculos	<b>(EF01HI07)</b> Identificar mudanças e permanências nas formas de organização familiar.	<b>(EF01HI07RS-1)</b> Valorizar o papel de cada indivíduo no grupo e respeitar as diversas formas de organização e constituição familiar.



	A escola, sua representação espacial, sua história e seu papel na comunidade	<b>(EF01HI08)</b> Reconhecer o significado das comemorações e festas escolares, diferenciando-as das datas festivas comemoradas no âmbito familiar ou da comunidade.	<b>(EF01HI08RS-1)</b> Compreender as tradições expressas na cultura rio-grandense.
<b>2º ANO</b>			
<b>A comunidade e seus registros</b>	A noção do “Eu” e do “Outro”: comunidade, convivências e interações entre pessoas	<b>(EF02HI01)</b> Reconhecer espaços de sociabilidade e identificar os motivos que aproximam e separam as pessoas em diferentes grupos sociais ou de parentesco.	
	A noção do “Eu” e do “Outro”: comunidade, convivências e interações entre pessoas	<b>(EF02HI02)</b> Identificar e descrever práticas e papéis sociais que as pessoas exercem em diferentes comunidades.	
	A noção do “Eu” e do “Outro”: comunidade, convivências e interações entre pessoas	<b>(EF02HI03)</b> Selecionar situações cotidianas que remetam à percepção de mudança,	<b>(EF02HI03RS-1)</b> Reconhecer as permanências e as mudanças ocorridas nos vários aspectos da vida em sociedade, partindo da sua vivência.



		pertencimento e memória.	
	A noção do “Eu” e do “Outro”: registros de experiências pessoais e da comunidade no tempo e no espaço	<b>(EF02HI04)</b> Selecionar e compreender o significado de objetos e documentos pessoais como fontes de memórias e histórias nos âmbitos pessoal, familiar, escolar e comunitário.	<b>(EF02HI04RS-1)</b> Perceber a passagem do tempo comparando objetos antigos e contemporâneos.  <b>(EF02HI04RS-2)</b> Demonstrar atitudes de cuidado e de preservação do patrimônio material e imaterial como fonte de memória e história.
	Formas de registrar e narrar histórias (marcos de memória materiais e imateriais)	<b>(EF02HI05)</b> Selecionar objetos e documentos pessoais e de grupos próximos ao seu convívio e compreender sua função, seu uso e seu significado.	<b>(EF02HI05RS-1)</b> Valorizar histórias que estão presentes na narrativa oral e memorial, existentes na família e comunidade.  <b>(EF02HI05RS-2)</b> Compreender o ser humano como fonte de conhecimento e saberes.
	O tempo como medida	<b>(EF02HI06)</b> Identificar e organizar, temporalmente, fatos da vida cotidiana, usando noções relacionadas ao tempo (antes, durante, ao mesmo tempo e depois).	
	O tempo como medida	<b>(EF02HI07)</b> Identificar e utilizar diferentes	



		marcadores do tempo presentes na comunidade, como relógio e calendário.	
<b>As formas de registrar as experiências da comunidade</b>	As fontes: relatos orais, objetos, imagens (pinturas, fotografias, vídeos), músicas, escrita, tecnologias digitais de informação e comunicação e inscrições nas paredes, ruas e espaços sociais	<b>(EF02HI08)</b> Compilar histórias da família e/ou da comunidade registradas em diferentes fontes.	
	As fontes: relatos orais, objetos, imagens (pinturas, fotografias, vídeos), músicas, escrita, tecnologias digitais de informação e comunicação e inscrições nas paredes, ruas e espaços sociais	<b>(EF02HI09)</b> Identificar objetos e documentos pessoais que remetem à própria experiência no âmbito da família e/ou da comunidade, discutindo as razões pelas quais alguns objetos são preservados e outros são descartados.	<b>(EF02HI09RS-1)</b> Identificar diferentes tipos de registros pessoais e familiares para formular e expressar uma sequência narrativa a respeito de sua história e da sua comunidade.
	A sobrevivência e a relação com a natureza	<b>(EF02HI10)</b> Identificar diferentes formas de trabalho existentes na comunidade em que vive, seus significados,	<b>(EF02HI10RS-1)</b> Compreender a importância das relações de trabalho no processo de construção e de desenvolvimento da sociedade

		suas especificidades e importância.	
	A sobrevivência e a relação com a natureza	<b>(EF02HI11)</b> Identificar impactos no ambiente causados pelas diferentes formas de trabalho existentes na comunidade em que vive.	<b>(EF02HI11RS-1)</b> Identificar e observar diferentes formas de trabalho e como elas se correlacionam com o ambiente, alterando o espaço e a natureza e se relacionando de maneira sustentável com a biodiversidade dos biomas Pampa, Mata Atlântica e Zona Costeira.  <b>(EF02HI11RS-2)</b> Conhecer as formas de trabalho de comunidades tradicionais gaúchas e a inter-relação com a preservação cultural.

**ENSINO FUNDAMENTAL 3º AO 5º ANO**

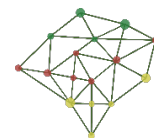
**COMPONENTE CURRICULAR: HISTÓRIA**

**3º ANO**

<b>UNIDADES TEMÁTICAS</b>	<b>OBJETOS DE CONHECIMENTO</b>	<b>HABILIDADES BNCC</b>	<b>HABILIDADES RS</b>
<b>As pessoas e os grupos que compõem a cidade e o município</b>	O “Eu”, o “Outro” e os diferentes grupos sociais e étnicos que compõem a cidade e os municípios: os desafios sociais, culturais e	<b>(EF03HI01)</b> Identificar os grupos populacionais que formam a cidade, o município e a região, as relações estabelecidas entre eles e os eventos que marcam a formação da cidade,	<b>(EF03HI01RS-1)</b> Identificar as contribuições dos distintos grupos sociais na construção da comunidade local, em diferentes tempos e espaços.  <b>(EF03HI01RS-2)</b> Reconhecer a história e a importância dos povos

	<p>ambientais do lugar onde vive</p>	<p>como fenômenos migratórios (vida rural/vida urbana), desmatamentos, estabelecimento de grandes empresas etc.</p>	<p>nativos, imigrantes e migrantes que formaram sua cidade.</p> <p><b>(EF03HI01RS-3)</b> Conhecer a história da cidade, sua vocação econômica, emancipação, locais de importância histórica, turística, cultural e natural.</p>
	<p>O “Eu”, o “Outro” e os diferentes grupos sociais e étnicos que compõem a cidade e os municípios: os desafios sociais, culturais e ambientais do lugar onde vive</p>	<p><b>(EF03HI02)</b> Selecionar, por meio da consulta de fontes de diferentes naturezas, e registrar acontecimentos ocorridos ao longo do tempo na cidade ou região em que vive.</p>	
	<p>O “Eu”, o “Outro” e os diferentes grupos sociais e étnicos que compõem a cidade e os municípios: os desafios sociais, culturais e ambientais do lugar onde vive</p>	<p><b>(EF03HI03)</b> Identificar e comparar pontos de vista em relação a eventos significativos do local em que vive, aspectos relacionados a condições sociais e à presença de diferentes grupos sociais e culturais, com especial destaque para as culturas africanas, indígenas e de migrantes.</p>	<p><b>(EF03HI03RS-1)</b> Conhecer a contribuição das diferentes etnias que constituíram a formação socioespacial do Rio Grande do Sul.</p> <p><b>(EF03HI03RS-2)</b> Observar criticamente se há algum tipo de discriminação ou racismo em sua comunidade, auxiliando para difundir uma cultura de inclusão social e de respeito às diversidades étnicas e culturais.</p>

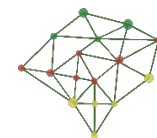
	Os patrimônios históricos e culturais da cidade e/ou do município em que vive	<b>(EF03HI04)</b> Identificar os patrimônios históricos e culturais de sua cidade ou região e discutir as razões culturais, sociais e políticas para que assim sejam considerados.	<b>(EF03HI04RS-1)</b> Identificar aspectos do “Patrimônio Histórico”, dos lugares/coisas e as práticas culturais/costumes que os constituem em sua cidade.
<b>O lugar em que vive</b>	A produção dos marcos da memória: os lugares de memória (ruas, praças, escolas, monumentos, museus etc.)	<b>(EF03HI05)</b> Identificar os marcos históricos do lugar em que vive e compreender seus significados.	<p><b>(EF03HI05RS-1)</b> Identificar e reconhecer dados sobre a história da localidade (escola, bairro e/ou município): origem do nome, data de criação, localização geográfica, etc.).</p> <p><b>(EF03HI05RS-2)</b> Reconhecer, registrar e valorizar o patrimônio histórico de seu município.</p> <p><b>(EF03HI05RS-3)</b> Classificar os principais aspectos da história e cultura gaúcha.</p> <p><b>(EF03HI05RS-4)</b> Identificar os povos indígenas que habitavam o sul do país anterior à chegada dos portugueses e à ocupação jesuítica.</p> <p><b>(EF03HI05RS-5)</b> Conhecer os principais aspectos da Revolução Farroupilha.</p>



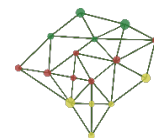
	A produção dos marcos da memória: os lugares de memória (ruas, praças, escolas, monumentos, museus etc.)	<b>(EF03HI06)</b> Identificar os registros de memória na cidade (nomes de ruas, monumentos, edifícios etc.), discutindo os critérios que explicam a escolha desses nomes.	<b>(EF03HI06RS-1)</b> Identificar os fatos históricos e/ou as práticas sociais que dão significado aos patrimônios culturais identificados na localidade, bem como os seus vultos históricos presentes no Rio Grande do Sul.
	A produção dos marcos da memória: formação cultural da população	<b>(EF03HI07)</b> Identificar semelhanças e diferenças existentes entre comunidades de sua cidade ou região, e descrever o papel dos diferentes grupos sociais que as formam.	<b>(EF03HI07RS-1)</b> Observar semelhanças e diferenças entre localidades de diferentes formações étnicas e culturais, observando a arquitetura, a economia, a arte, a culinária, a indumentária, entre outros elementos significativos.
	A produção dos marcos da memória: a cidade e o campo, aproximações e diferenças	<b>(EF03HI08)</b> Identificar modos de vida na cidade e no campo no presente, comparando-os com os do passado.	<b>(EF03HI08RS-1)</b> Conhecer como sua família e/ou comunidade vivia no passado, comparando com os dias atuais, como forma de identificar as modificações e permanências.  <b>(EF03HI08RS-2)</b> Comparar diferenças e semelhanças entre o modo de vida urbano e o rural.  <b>(EF03HI08RS-3)</b> Valorizar o trabalho das pessoas que construíram a história da sua comunidade, bairro e/ou cidade, reconhecendo a



			importância dos mais diversos ofícios, profissões e funções públicas.
<b>A noção de espaço público e privado</b>	A cidade, seus espaços públicos e privados e suas áreas de conservação ambiental	<b>(EF03HI09)</b> Mapear os espaços públicos no lugar em que vive (ruas, praças, escolas, hospitais, prédios da Prefeitura e da Câmara de Vereadores etc.) e identificar suas funções.	<p><b>(EF03HI09RS-1)</b> Identificar dados sobre a história da localidade (rua, bairro e município): fundação, origem do nome, símbolos e serviços públicos municipais, localização geográfica e extensão territorial, população, produção econômica e aspectos socioculturais.</p> <p><b>(EF03HI09RS-2)</b> Representar cartograficamente o lugar em que vive, sinalizando seus elementos significativos em termos geográficos (ambientais e culturais).</p> <p><b>(EF03HI09RS-3)</b> Desenvolver conhecimentos sobre a organização política e social de um município (poderes do município e organizações da sociedade).</p>
	A cidade, seus espaços públicos e privados e suas áreas de conservação ambiental	<b>(EF03HI10)</b> Identificar as diferenças entre o espaço doméstico, os espaços públicos e as áreas de conservação ambiental, compreendendo a importância dessa distinção.	<p><b>(EF03HI10RS-1)</b> Diferenciar espaços públicos e privados de seu bairro e cidade, desenvolvendo sentimento de pertencimento e de cuidado para com eles.</p> <p><b>(EF03HI10RS-2)</b> Identificar-se como sujeito individual e coletivo, por meio</p>



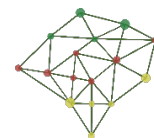
			do desenvolvimento do conceito de cidadania.
	A cidade e suas atividades: trabalho, cultura e lazer	<b>(EF03HI11)</b> Identificar diferenças entre formas de trabalho realizadas na cidade e no campo, considerando também o uso da tecnologia nesses diferentes contextos.	<b>(EF03HI11RS-1)</b> Perceber o quanto a chegada da tecnologia no campo transformou as atividades do cotidiano, oportunizando o acesso a outros conhecimentos e trazendo possibilidades de desenvolvimento.
	A cidade e suas atividades: trabalho, cultura e lazer	<b>(EF03HI12)</b> Comparar as relações de trabalho e lazer do presente com as de outros tempos e espaços, analisando mudanças e permanências.	<b>(EF03HI12RS-1)</b> Valorizar o papel social e individual do trabalho, como meio de humanização e de construção da dignidade humana.
<b>4ª ANO</b>			
<b>Transformações e permanências nas trajetórias dos grupos humanos</b>	A ação das pessoas, grupos sociais e comunidades no tempo e no espaço: nomadismo, agricultura, escrita, navegações, indústria, entre outras	<b>(EF04HI01)</b> Reconhecer a história como resultado da ação do ser humano no tempo e no espaço, com base na identificação de mudanças e permanências ao longo do tempo.	<b>(EF04HI01RS-1)</b> Reconhecer a divisão da história nos tempos cronológicos, observando de forma mais geral suas mudanças e permanências.



	A ação das pessoas, grupos sociais e comunidades no tempo e no espaço: nomadismo, agricultura, escrita, navegações, indústria, entre outras	<b>(EF04HI02)</b> Identificar mudanças e permanências ao longo do tempo, discutindo os sentidos dos grandes marcos da história da humanidade (nomadismo, desenvolvimento da agricultura e do pastoreio, criação da indústria etc.).	<b>(EF04HI02RS-1)</b> Reconhecer que a trajetória dos grupos humanos, ao longo do tempo, está marcada por grandes mudanças (domínio do fogo, produção de ferramentas, surgimento das primeiras cidades).  <b>(EF04HI02RS-2)</b> Reconhecer o papel e a importância da invenção da escrita para o desenvolvimento da humanidade.  <b>(EF04HI02RS-3)</b> Relacionar os tempos locais com os marcos da história da humanidade.
	O passado e o presente: a noção de permanência e as lentas transformações sociais e culturais	<b>(EF04HI03)</b> Identificar as transformações ocorridas na cidade ao longo do tempo e discutir suas interferências nos modos de vida de seus habitantes, tomando como ponto de partida o presente.	<b>(EF04HI03RS-1)</b> Compreender que as mudanças ocorrem em ritmos diferentes, em épocas e contextos distintos.
<b>Circulação de pessoas, produtos e culturas</b>	A circulação de pessoas e as transformações no meio natural	<b>(EF04HI04)</b> Identificar as relações entre os indivíduos e a natureza e discutir o significado do nomadismo e da fixação das primeiras comunidades humanas.	<b>(EF04HI04RS-1)</b> Reconhecer o modo de vida nômade e as mudanças ocorridas após a revolução neolítica.

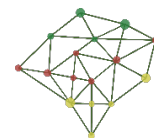
	<p>A circulação de pessoas e as transformações no meio natural</p>	<p><b>(EF04HI05)</b> Relacionar os processos de ocupação do campo a intervenções na natureza, avaliando os resultados dessas intervenções.</p>	<p><b>(EF04HI05RS-1)</b> Identificar como os seres humanos se relacionavam e se relacionam com a natureza e compreender seu impacto sobre o meio ambiente.</p> <p><b>(EF04HI05RS-2)</b> Conhecer a ação das distintas comunidades tradicionais que constituíram a formação do Rio Grande do Sul, tais como: indígenas, quilombolas, ribeirinhas e de tropeiros, dentre outras, na preservação da natureza.</p>
	<p>A invenção do comércio e a circulação de produtos</p>	<p><b>(EF04HI06)</b> Identificar as transformações ocorridas nos processos de deslocamento das pessoas e mercadorias, analisando as formas de adaptação ou marginalização.</p>	<p><b>(EF04HI06RS-1)</b> Compreender que a circulação de pessoas e de mercadorias propiciada pelo comércio é fator de mudanças no meio natural.</p> <p><b>(EF04HI06RS-2)</b> Conhecer as diferentes formas de trocas de mercadorias e a sua evolução até a chegada ao comércio em grande escala.</p>
	<p>As rotas terrestres, fluviais e marítimas e seus impactos para a formação de cidades e as transformações do meio natural</p>	<p><b>(EF04HI07)</b> Identificar e descrever a importância dos caminhos terrestres, fluviais e marítimos para a dinâmica da vida comercial.</p>	<p><b>(EF04HI07RS-1)</b> Identificar e descrever como os produtos circulavam e circulam e seu impacto na formação das primeiras cidades e na vida atual dos centros urbanos.</p> <p><b>(EF04HI07RS-2)</b> Observar em sua cidade e em seu bairro a localização</p>

			<p>dos pontos comerciais, percebendo a importância de sua localização no território diante do êxito de sua atividade econômica.</p> <p><b>(EF04HI07RS-3)</b> Identificar as diferentes formas de circulação de mercadorias e de pessoas (transporte terrestre, fluvial, marítimo e aéreo).</p>
	<p>O mundo da tecnologia: a integração de pessoas e as exclusões sociais e culturais</p>	<p><b>(EF04HI08)</b> Identificar as transformações ocorridas nos meios de comunicação (cultura oral, imprensa, rádio, televisão, cinema, internet e demais tecnologias digitais de informação e comunicação) e discutir seus significados para os diferentes grupos ou estratos sociais.</p>	<p><b>(EF04HI08RS-1)</b> Identificar as transformações ocorridas nos meios de comunicação e relacionar com o modo de vida em diferentes momentos históricos do passado distante e recente.</p>
	<p>O surgimento da espécie humana no continente africano e sua expansão pelo mundo</p>	<p><b>(EF04HI09)</b> Identificar as motivações dos processos migratórios em diferentes tempos e espaços e avaliar o papel desempenhado pela migração nas regiões de destino.</p>	<p><b>(EF04HI09RS-1)</b> Entender que os deslocamentos são inerentes à história da humanidade, compreendendo a constituição étnica do Rio Grande do Sul.</p> <p><b>(EF04HI09RS-3)</b> Conhecer as teorias a respeito do povoamento da América (Estreito de Bering, ilhas do Oceano Pacífico etc.) em diferentes levas</p>



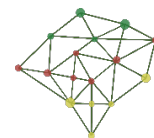
			<p>migratórias e períodos históricos, desde a chegada dos seres humanos no sul do continente, após a Era Glacial mais recente.</p> <p><b>(EF04HI09RS-4)</b> Diferenciar migração voluntária de migração forçada.</p>
	<p>Os processos migratórios para a formação do Brasil: os grupos indígenas, a presença portuguesa e a diáspora forçada dos africanos</p> <p>Os processos migratórios do final do século XIX e início do século XX no Brasil</p> <p>As dinâmicas internas de migração no Brasil a partir dos anos 1960</p>	<p><b>(EF04HI10)</b> Analisar diferentes fluxos populacionais e suas contribuições para a formação da sociedade brasileira.</p>	<p><b>(EF04HI10RS-1)</b> Identificar os povos indígenas que habitavam o território onde hoje é o Rio Grande do Sul, sua identidade cultural e linguística, com outros povos indígenas e sua correlação com as tradições arqueológicas líticas e cerâmicas presentes na Bacia do Rio da Prata.</p> <p><b>(EF04HI10RS-2)</b> Identificar as presenças portuguesa e espanhola nos processos de conquista, bem como as colonizações lagunista, açoriana, paulista, alemã, italiana e eslava e seus impactos para as sociedades indígenas (saúde, cultura, costumes, religião, etc.).</p> <p><b>(EF04HI10RS-3)</b> Identificar a contribuição dos africanos para a formação da sociedade local, para a economia e a cultura do Rio Grande do Sul nos séculos XVIII, XIX, XX e XXI.</p>

			<p><b>(EF04HI10RS-4)</b> Identificar diferentes fluxos populacionais, considerando a diversidade e a origem cultural dos imigrantes, indígenas e africanos, compreendendo suas contribuições para a formação da sociedade rio-grandense e também suas especificidades étnicas e culturais.</p> <p><b>(EF04HI10RS-5)</b> Valorizar e destacar as contribuições dos povos indígenas (missões, pampa e planalto), povos europeus (imigrantes açorianos, alemães e italianos) e africanos e miscigenados no movimento de colonização do Estado do Rio Grande do Sul, principalmente nos aspectos socioeconômicos, histórico e cultural, reconhecendo a multiplicidade étnica da sociedade.</p>
	<p>Os processos migratórios para a formação do Brasil: os grupos indígenas, a presença portuguesa e a diáspora forçada dos africanos. Os processos migratórios do final do século XIX e início do século XX</p>	<p><b>(EF04HI11)</b> Analisar, na sociedade em que vive, a existência ou não de mudanças associadas à migração (interna e internacional).</p>	<p><b>(EF04HI11RS-1)</b> Observar a presença ou não de imigrantes e/ou migrantes em sua cidade ou região na atualidade, buscando conhecer sua cultura e os motivos de seu movimento migratório.</p>



	no Brasil As dinâmicas internas de migração no Brasil a partir dos anos 1960		
<b>5º ANO</b>			
<b>Povos e culturas: meu lugar no mundo e meu grupo social</b>	O que forma um povo: do nomadismo aos primeiros povos sedentarizados	<b>(EF05HI01)</b> Identificar os processos de formação das culturas e dos povos, relacionando-os com o espaço geográfico ocupado.	<b>(EF05HI01RS-1)</b> Reconhecer e analisar a história e a diversidade cultural dos povos indígenas que habitavam o território gaúcho anterior e contemporaneamente à colonização europeia.  <b>(EF05HI01RS-2)</b> Conhecer e analisar a influência dos diferentes povos que colonizaram as terras do Rio Grande do Sul, percebendo suas contribuições nas mais diversas esferas da vida e da cultura (arquitetura, arte, economia, religião, educação, tecnologia etc.).  <b>(EF05HI01RS-3)</b> Conhecer as disputas dos territórios do Rio Grande do Sul entre portugueses e espanhóis e a luta dos povos indígenas em defesa das terras.
	As formas de organização social e política: a noção de Estado	<b>(EF05HI02)</b> Identificar os mecanismos de organização do poder político com vistas à	<b>(EF05HI02RS-1)</b> Compreender a importância do desenvolvimento das formas de governo para a organização da sociedade,





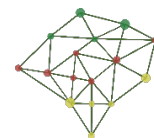
		<p>compreensão da ideia de Estado e/ou de outras formas de ordenação social.</p>	<p>percebendo que a vida em sociedade exige regras de convivência, respeito à democracia e aos direitos humanos.</p> <p><b>(EF05HI02RS-2)</b> Analisar o conceito de Estado, enquanto ente jurídico/abstrato da sociedade.</p> <p><b>(EF05HI02RS-3)</b> Compreender a importância da política para a organização da sociedade, percebendo o valor da participação cidadã.</p> <p><b>(EF05HI02RS-4)</b> Reconhecer papel dos poderes Legislativo, Executivo e Judiciário na sociedade brasileira e identificar a sua influência no seu dia a dia.</p> <p><b>(EF05HI02RS-5)</b> Esclarecer o que são impostos e tributos, discutindo sua importância para a organização da sociedade, financiando os serviços públicos de qualidade.</p> <p><b>(EF05HI02RS-6)</b> Compreender e discutir os problemas sociais que resultam da sonegação de impostos e da corrupção político/administrativa.</p>
--	--	--	---

	<p>O papel das religiões e da cultura para a formação dos povos antigos</p>	<p><b>(EF05HI03)</b> Analisar o papel das culturas e das religiões na composição identitária dos povos antigos.</p>	<p><b>(EF05HI03RS-1)</b> Compreender que a religião é a primeira forma de ciência e filosofia da humanidade.</p> <p><b>(EF05HI03RS-2)</b> Conhecer as diferentes formas de espiritualidade e de religiosidade dos povos indígenas (xamanismo), de matriz africana (candomblé, umbanda, batuque), de origem europeia (catolicismo, protestantismos, kardecismo) ou orientais (islamismo, judaísmo, budismo, hinduísmo), como expressões da diversidade cultural humana.</p> <p><b>(EF05HI03RS-2)</b> Valorizar o papel das mais diferentes manifestações religiosas na formação da identidade dos indivíduos, das coletividades e de seu sentido de vida.</p> <p><b>(EF05HI03RS-3)</b> Conhecer e diferenciar os tipos de religiões: animistas, panteístas, politeístas, monoteístas etc.</p>
	<p>Cidadania, diversidade cultural e respeito às diferenças sociais, culturais e históricas</p>	<p><b>(EF05HI04)</b> Associar a noção de cidadania com os princípios de respeito à diversidade, à pluralidade e aos direitos humanos.</p>	<p><b>(EF05HI04RS-1)</b> Compreender as relações sociais ao longo do tempo, percebendo como as diferentes pessoas e grupos sociais se envolvem em relações de poder, estudando conceitos, como</p>

			<p>escravidão, liberdade, autoridade, governo, trabalho, liderança etc..</p> <p><b>(EF05HI04RS-2)</b> Distinguir as diferenças e as similaridades que envolvem os sujeitos, valorizando os direitos humanos e o respeito à diversidade.</p> <p><b>(EF05HI04RS-3)</b> Compreender que a cidadania é a condição de quem vive em sociedade como participante dela, por isso tem direitos e deveres.</p>
	<p>Cidadania, diversidade cultural e respeito às diferenças sociais, culturais e históricas</p>	<p><b>(EF05HI05)</b> Associar o conceito de cidadania à conquista de direitos dos povos e das sociedades, compreendendo-o como conquista histórica.</p>	<p><b>(EF05HI05RS-1)</b> Compreender a relação entre direitos e deveres, bem como os limites entre liberdade e responsabilidade.</p> <p><b>(EF05HI05RS-2)</b> Identificar que a cidadania é a soma de conquistas cotidianas, na forma da lei, de reparações a injustiças sociais, civis e políticas (conquista do voto feminino, lei que criminaliza preconceito de raça e de cor, Lei Maria da Penha, entre outras).</p>
<p><b>Registros da história: linguagens e culturas</b></p>	<p>As tradições orais e a valorização da memória</p> <p>O surgimento da escrita e a noção de fonte para a</p>	<p><b>(EF05HI06)</b> Comparar o uso de diferentes linguagens e tecnologias no processo de comunicação e avaliar</p>	<p><b>(EF05HI06RS-1)</b> Conhecer e comparar as tecnologias de comunicação de outros tempos com as da atualidade.</p>

	<p>transmissão de saberes, culturas e histórias</p>	<p>os significados sociais, políticos e culturais atribuídos a elas.</p>	<p><b>(EF05HI06RS-2)</b> Observar o poder de difusão de informações e ideias por meio da mídia, percebendo o uso da propaganda e da publicidade como meio de formar opiniões e desejos de consumo.</p> <p><b>(EF05HI06RS-3)</b> Entender o papel da educação para a construção do pensamento crítico e autônomo.</p>
	<p>As tradições orais e a valorização da memória</p> <p>O surgimento da escrita e a noção de fonte para a transmissão de saberes, culturas e histórias</p>	<p><b>(EF05HI07)</b> Identificar os processos de produção, hierarquização e difusão dos marcos de memória e discutir a presença e/ou a ausência de diferentes grupos que compõem a sociedade na nomeação desses marcos de memória.</p>	<p><b>(EF05HI07RS-1)</b> Discutir a presença dos diferentes grupos que compõem a sociedade rio-grandense (europeus, indígenas e africanos), no que diz respeito à produção e à difusão da memória através da tradição oral.</p> <p><b>(EF05HI07RS-2)</b> Perceber que os marcos e registros da história foram produzidos e difundidos por um grupo social dominante e que, por isso, podem ser ou não representativos de todos os grupos que compõem a sociedade.</p> <p><b>(EF05HI07RS-3)</b> Perceber que a escrita (ou o documento escrito) não é a única fonte da História, e a reconstituição do passado dos diversos grupos que compõem a sociedade pode ser feita por meio de outros tipos de fontes, como relatos</p>

			orais, lendas, rituais, formas de saber e fazer, objetos, fotos e construções.
	<p>As tradições orais e a valorização da memória</p> <p>O surgimento da escrita e a noção de fonte para a transmissão de saberes, culturas e histórias</p>	<p><b>(EF05HI08)</b> Identificar formas de marcação da passagem do tempo em distintas sociedades, incluindo os povos indígenas originários e os povos africanos.</p>	<p><b>(EF05HI08RS-1)</b> Conhecer e transcrever os conceitos de tempo.</p> <p><b>(EF05HI08RS-2)</b> Compreender a marcação do tempo como anterior à invenção do relógio e dos calendários, e que todos os grupos humanos criaram uma forma de registrar o tempo, a partir de mudanças observadas na natureza (estações, calendários solares e lunares, solstícios e equinócios, observatórios astronômicos).</p> <p><b>(EF05HI08RS-3)</b> Compreender como o ritmo da natureza interfere no modo de vida das comunidades indígenas e quilombolas, a partir de suas interpretações dos ciclos da natureza.</p>
	<p>As tradições orais e a valorização da memória</p> <p>O surgimento da escrita e a noção de fonte para a transmissão de saberes, culturas e histórias</p>	<p><b>(EF05HI09)</b> Comparar pontos de vista sobre temas que impactam a vida cotidiana no tempo presente, por meio do acesso a diferentes fontes, incluindo orais.</p>	<p><b>(EF05HI09RS-1)</b> Analisar notícias do dia a dia pelo ponto de vista histórico, discutindo eventos do passado que contribuíram para a sua ocorrência.</p> <p><b>(EF05HI09RS-2)</b> Compreender o fenômeno causa-efeito, observando atitudes de seu dia a dia e as consequências delas para a sua história individual e para o coletivo.</p>



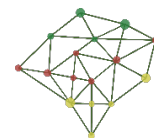
			<p><b>(EF05HI09RS-3)</b> Refletir criticamente sobre como tornar-se protagonista de sua própria história, assumindo um comportamento cidadão e proativo, cuidando de si mesmo, dos outros e do meio ambiente.</p> <p><b>(EF05HI09RS-4)</b> Fortalecer o diálogo como forma de resolver conflitos.</p> <p><b>(EF05HI09RS-5)</b> Discutir e problematizar sobre a importância da escrita como fonte e registro da história (<i>fake news</i> e <i>cyberbullying</i>).</p>
	Os patrimônios materiais e imateriais da humanidade	<b>(EF05HI10)</b> Inventariar os patrimônios materiais e imateriais da humanidade e analisar mudanças e permanências desses patrimônios ao longo do tempo.	<p><b>(EF05HI10RS-1)</b> Listar os patrimônios históricos mais conhecidos de sua cidade e de sua região, observando o significado de cada um para a preservação da memória.</p> <p><b>(EF05HI10RS-2)</b> Compreender o significado de patrimônio histórico imaterial, relacionando com elementos do imaginário local.</p>

**ENSINO FUNDAMENTAL 6º AO 9º ANO**

**COMPONENTE CURRICULAR: HISTÓRIA**

**6º ANO**

<b>UNIDADES TEMÁTICAS</b>	<b>OBJETOS DE CONHECIMENTO</b>	<b>HABILIDADES BNCC</b>	<b>HABILIDADES RS</b>
<p><b>História: tempo, espaço e formas de registros</b></p>	<p>A questão do tempo, sincronias e diacronias: reflexões sobre o sentido das cronologias</p>	<p><b>(EF06HI01)</b> Identificar diferentes formas de compreensão da noção de tempo e de periodização dos processos históricos (continuidades e rupturas).</p>	<p><b>(EF06HI01RS-1)</b> Conhecer formas distintas de contagem do tempo, como calendário asteca, maia, chinês, hebraico e gregoriano.</p> <p><b>(EF06HI01RS-2)</b> Reconhecer que a nossa forma de contagem de tempo é apenas uma dentre muitas e destacar os processos que nos legaram essa forma.</p> <p><b>(EF06HI01RS-3)</b> Concluir que todos somos sujeitos da História.</p> <p><b>(EF06HI01RS-4)</b> Compreender a importância do conhecimento de outras áreas para o trabalho de pesquisa e de construção científica dos historiadores (antropologia, arqueologia, sociologia filosofia, linguística etc.).</p> <p><b>(EF06HI01RS-5)</b> Reconhecer as linhas do tempo como instrumentos que auxiliam a compreensão de diferentes processos históricos.</p>



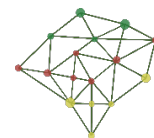
	Formas de registro da história e da produção do conhecimento histórico	<b>(EF06HI02)</b> Identificar a gênese da produção do saber histórico e analisar o significado das fontes que originaram determinadas formas de registro em sociedades e épocas distintas.	<b>(EF06HI02RS-1)</b> Conhecer diferentes formas de fontes históricas, aprendendo a trabalhar com pesquisa, comparando, analisando e desenvolvendo um olhar crítico sobre os fatos históricos.
	As origens da humanidade, seus deslocamentos e os processos de sedentarização	<b>(EF06HI03)</b> Identificar as hipóteses científicas sobre o surgimento da espécie humana e sua historicidade e analisar os significados dos mitos de fundação.	<b>(EF06HI03RS-1)</b> Identificar as diferentes teorias científicas e mitológicas para o surgimento da espécie humana, destacando que diferentes culturas possuem mitos de origem.  <b>(EF06HI03RS-2)</b> Comparar as semelhanças e as diferenças entre as teorias científicas evolucionista e criacionista.  <b>(EF06HI03RS-3)</b> Compreender e respeitar a liberdade e a diversidade de consciência e de crença quanto às origens humanas.
	As origens da humanidade, seus deslocamentos e os processos de sedentarização	<b>(EF06HI04)</b> Conhecer as teorias sobre a origem do homem americano.	<b>(EF06HI04RS-1)</b> Conhecer e diferenciar as teorias sobre a chegada do homem ao continente americano.



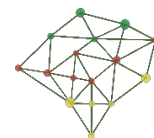
			<p><b>(EF06HI04RS-2)</b> Compreender a importância dos sítios arqueológicos brasileiros e suas descobertas para a elaboração de uma nova corrente sobre a chegada do homem ao continente americano.</p> <p><b>(EF06HI04RS-3)</b> Identificar e compilar informações sobre a pré-história brasileira, com ênfase na sul-rio-grandense.</p>
	<p>As origens da humanidade, seus deslocamentos e os processos de sedentarização</p>	<p><b>(EF06HI05)</b> Descrever as modificações da natureza e da paisagem realizadas por diferentes tipos de sociedade, com destaque para os povos indígenas originários e povos africanos, e discutir a natureza e a lógica das transformações ocorridas.</p>	<p><b>(EF06HI05RS-01)</b> Reconhecer que os grupos humanos deixam vestígios e alterações na paisagem, entendendo que essas transformações servem de indícios para a elaboração de hipóteses sobre a presença humana, mesmo sem a descoberta de fósseis humanos.</p> <p><b>(EF06HI05RS-02)</b> Analisar as modificações realizadas pela ação humana sobre a natureza, no sul do continente americano e no continente africano (Reino do Cuche, Império do Mali, Império do Gana, Império Benin, cultura Nok, entre outros).</p> <p><b>(EF06HI05RS-03)</b> Analisar as interações das culturas indígenas com os diferentes ambientes que compõem a natureza, no sul do</p>

			continente americano (Pampa, Chaco, Mata Atlântica, Litoral, Estepe Patagônica).
	As origens da humanidade, seus deslocamentos e os processos de sedentarização	<b>(EF06HI06)</b> Identificar geograficamente as rotas de povoamento no território americano.	<b>(EF06HI06RS-1)</b> Analisar cartograficamente as diversas teorias de povoamento do território americano, dando ênfase aos estudos acerca das evidências arqueológicas de povos caçadores e coletores da Floresta Tropical, Savana Tropical, Mata Atlântica e do Pampa.
<b>A invenção do mundo clássico e o contraponto com outras sociedades</b>	Povos da Antiguidade na África (egípcios), no Oriente Médio (mesopotâmicos) e nas Américas (pré-colombianos) Os povos indígenas originários do atual território brasileiro e seus hábitos culturais e sociais	<b>(EF06HI07)</b> Identificar aspectos e formas de registro das sociedades antigas na África, no Oriente Médio e nas Américas, distinguindo alguns significados presentes na cultura material e na tradição oral dessas sociedades.	<b>(EF06HI07RS-1)</b> Debater a invenção da escrita como marco divisor da Pré-História para a História.  <b>(EF06HI07RS-2)</b> Reconhecer a importância da escrita nas sociedades antigas.  <b>(EF06HI07RS-3)</b> Identificar aspectos e formas de registro na cultura dos povos Guarani, Kaingang, Xokleng, Charrua e Minuano, distinguindo alguns significados presentes na cultura material e na tradição oral dessas sociedades, suas correlações com as tradições arqueológicas líticas e cerâmicas, suas correlações com biomas e com ambientes e suas interações e confrontos com conquistadores e colonizadores.

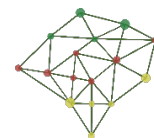
	<p>Povos da Antiguidade na África (egípcios), no Oriente Médio (mesopotâmicos) e nas Américas (pré-colombianos)</p> <p>Os povos indígenas originários do atual território brasileiro e seus hábitos culturais e sociais</p>	<p><b>(EF06HI08)</b> Identificar os espaços territoriais ocupados e os aportes culturais, científicos, sociais e econômicos dos astecas, maias e incas e dos povos indígenas de diversas regiões brasileiras.</p>	<p><b>(EF06HI08RS-1)</b> Identificar os espaços territoriais ocupados e os aportes culturais, científicos, sociais e econômicos dos Astecas, Maias e Incas, enquanto altas culturas nativas das Américas.</p> <p><b>(EF06HI08RS-2)</b> Identificar os espaços territoriais ocupados e os aportes culturais, científicos, sociais e econômicos dos povos indígenas da região sul do Brasil, como, por exemplo, a culinária, a agricultura, as lendas e os hábitos sociais.</p>
	<p>O Ocidente Clássico: aspectos da cultura na Grécia e em Roma</p>	<p><b>(EF06HI09)</b> Discutir o conceito de Antiguidade Clássica, seu alcance e limite na tradição ocidental, assim como os impactos sobre outras sociedades e culturas.</p>	<p><b>(EF06HI09RS-1)</b> Identificar os principais aspectos da cultura greco-romana e sua influência em outras sociedades.</p> <p><b>(EF06HI09RS-2)</b> Estabelecer correlações entre as tradições greco-romanas e as culturas dos impérios da África Subsaariana (Rios Níger e Nilo).</p>
<p><b>Lógicas de organização política</b></p>	<p>As noções de cidadania e política na Grécia e em Roma</p> <ul style="list-style-type: none"> <li>• Domínios e expansão das culturas grega e romana</li> </ul>	<p><b>(EF06HI10)</b> Explicar a formação da Grécia Antiga, com ênfase na formação da pólis e nas transformações políticas, sociais e culturais.</p>	<p><b>(EF06HI10RS-1)</b> Compreender a formação das pólis na Grécia Antiga, com ênfase nas contribuições para a sociedade moderna: esporte, democracia, filosofia, arte e cultura.</p>



	<ul style="list-style-type: none"><li>• Significados do conceito de “império” e as lógicas de conquista, conflito e negociação dessa forma de organização política</li></ul> <p>As diferentes formas de organização política na África: reinos, impérios, cidades-estados e sociedades linhageiras ou aldeias</p>		<p><b>(EF06HI10RS-2)</b> Compreender os objetivos sociais, políticos e culturais dos mitos e lendas gregas e correlacionar aos mitos da tradição iorubana.</p> <p><b>(EF06HI10RS-3)</b> Comparar a democracia grega com a de nosso país em nossos dias, observando semelhanças e diferenças, discutindo avanços e retrocessos.</p>
	<p>As noções de cidadania e política na Grécia e em Roma</p> <ul style="list-style-type: none"><li>• Domínios e expansão das culturas grega e romana</li><li>• Significados do conceito de “império” e as lógicas de conquista, conflito e negociação dessa forma de</li></ul>	<p><b>(EF06HI11)</b></p> <p>Caracterizar o processo de formação da Roma Antiga e suas configurações sociais e políticas nos períodos monárquico e republicano.</p>	<p><b>(EF06HI11RS-1)</b> Identificar as principais características da sociedade e da política romana.</p> <p><b>(EF06HI11RS-2)</b> Compreender o conceito de república.</p> <p><b>(EF06HI11RS-3)</b> Comparar a atual configuração política brasileira com o modelo republicano romano, observando semelhanças e diferenças.</p>



	<p>organização política</p> <p>As diferentes formas de organização política na África: reinos, impérios, cidades-estados e sociedades linhageiras ou aldeias.</p>		
	<p>As noções de cidadania e política na Grécia e em Roma</p> <ul style="list-style-type: none"><li>• Domínios e expansão das culturas grega e romana</li><li>• Significados do conceito de “império” e as lógicas de conquista, conflito e</li></ul>	<p><b>(EF06HI12)</b> Associar o conceito de cidadania a dinâmicas de inclusão e exclusão na Grécia e Roma antigas.</p>	<p><b>(EF06HI12RS-1)</b> Identificar quem possuía direito de ser cidadão na Grécia e Roma Antiga.</p> <p><b>(EF06HI12RS-2)</b> Compreender o exercício da cidadania no mundo contemporâneo.</p> <p><b>(EF06HI12RS-3)</b> Compreender que o conceito de cidadania e de liberdade muda ao longo dos tempos.</p>



	<p>negociação dessa forma de organização política</p> <p>As diferentes formas de organização política na África: reinos, impérios, cidades-estados e sociedades linhageiras ou aldeias</p>		<p><b>(EF06HI12RS-4)</b> Conhecer os mecanismos para a participação cidadã na sua comunidade, cidade e escola.</p> <p><b>(EF06HI12RS-5)</b> Vivenciar e desenvolver atitudes cidadãs, relacionando a antiguidade clássica com as práticas atuais na escola e na sociedade.</p>
	<p>As noções de cidadania e política na Grécia e em Roma</p> <ul style="list-style-type: none"><li>• Domínios e expansão das culturas grega e romana</li><li>• Significados do conceito de “império” e as lógicas de conquista, conflito e negociação dessa forma de organização política</li></ul> <p>As diferentes</p>	<p><b>(EF06HI13)</b> Conceituar “império” no mundo antigo, com vistas à análise das diferentes formas de equilíbrio e desequilíbrio entre as partes envolvidas.</p>	<p><b>(EF06HI13RS-1)</b> Analisar o processo de dominação imperialista romana.</p> <p><b>(EF06HI13RS-2)</b> Compreender o conceito de império na antiguidade greco-romana e relacionar com o modelo imperialista nos séculos XIX e atual.</p> <p><b>(EF06HI13RS-3)</b> Comparar as diversas configurações políticas da África antiga e do Oriente Médio antigo.</p>

	<p>formas de organização política na África: reinos, impérios, cidades-estados e sociedades linhageiras ou aldeias</p>		
	<p>A passagem do mundo antigo para o mundo medieval A fragmentação do poder político na Idade Média</p>	<p><b>(EF06HI14)</b> Identificar e analisar diferentes formas de contato, adaptação ou exclusão entre populações em diferentes tempos e espaços.</p>	<p><b>(EF06HI14RS-1)</b> Identificar os motivos que levaram ao declínio do Império Romano.</p> <p><b>(EF06HI14RS-2)</b> Conhecer o surgimento do cristianismo e sua relação com o mundo romano.</p> <p><b>(EF06HI14RS-3)</b> Compreender o processo de migração dos povos bárbaros e suas consequências para a sociedade romana.</p> <p><b>(EF06HI14RS-4)</b> Analisar a transição da sociedade antiga para o mundo medieval e o processo de ruralização europeia.</p> <p><b>(EF06HI14RS-5)</b> Debater o processo de fragmentação política na Idade Média.</p>
	<p>O Mediterrâneo como espaço de interação entre as</p>	<p><b>(EF06HI15)</b> Descrever as dinâmicas de circulação de pessoas,</p>	<p><b>(EF06HI15RS-1)</b> Identificar o Mediterrâneo como espaço de</p>

	sociedades da Europa, da África e do Oriente Médio	produtos e culturas no Mediterrâneo e seu significado.	<p>interação entre as sociedades da Europa, África e Oriente Médio.</p> <p><b>(EF06HI15RS-2)</b> Reconhecer geograficamente as principais rotas comerciais, entendendo a importância delas na dinâmica sociocultural.</p> <p><b>(EF06HI15RS-3)</b> Compreender os processos multiculturais decorrentes do contato entre Oriente e Ocidente.</p>
<b>Trabalho e formas de organização social e cultural</b>	Senhores e servos no mundo antigo e no medieval Escravidão e trabalho livre em diferentes temporalidades e espaços (Roma Antiga, Europa medieval e África) Lógicas comerciais na Antiguidade romana e no mundo medieval	<b>(EF06HI16)</b> Caracterizar e comparar as dinâmicas de abastecimento e as formas de organização do trabalho e da vida social em diferentes sociedades e períodos, com destaque para as relações entre senhores e servos.	<p><b>(EF06HI16RS-1)</b> Identificar a estrutura social e econômica da Idade Média.</p> <p><b>(EF06HI16RS-2)</b> Caracterizar as formas de trabalho na Europa Medieval.</p> <p><b>(EF06HI16RS-3)</b> Relacionar as diferentes formas de organização social na Roma Antiga, Europa Medieval e África.</p> <p><b>(EF06HI16RS-4)</b> Comparar o trabalho e as relações sociais medievais com as contemporâneas, observando mudanças e permanências.</p>
<b>História: tempo, espaço e formas de registros</b>	Senhores e servos no mundo antigo e no medieval Escravidão e	<b>(EF06HI17)</b> Diferenciar escravidão, servidão e trabalho livre no mundo antigo.	<b>(EF06HI17RS-1)</b> Conhecer e identificar as diversas formas de trabalho no mundo antigo e entender

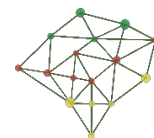


	<p>trabalho livre em diferentes temporalidades e espaços (Roma Antiga, Europa Medieval e África) Lógicas comerciais na Antiguidade romana e no mundo medieval</p>		<p>como elas mudaram ao longo do tempo.</p> <p><b>(EF06HI17RS-2)</b> Entender que o trabalho compulsório não define a escravidão e que, no mundo antigo, havia trabalho livre não remunerado</p>
	<p>O papel da religião cristã, dos mosteiros e da cultura na Idade Média</p>	<p><b>(EF06HI18)</b> Analisar o papel da religião cristã na cultura e nos modos de organização social no período medieval.</p>	<p><b>(EF06HI18RS-1)</b> Identificar e interpretar a influência da religião cristã na sociedade, na política e na cultura medieval e seu papel na constituição do Brasil Colonial e Imperial.</p> <p><b>(EF06HI18RS-2)</b> Compreender o papel dos mosteiros medievais como espaços de resistência e guardiões da cultura letrada e na educação da época.</p> <p><b>(EF06HI18RS-3)</b> Pesquisar a influência da Igreja na Arte Medieval: arquitetura, pintura (tema retratado e organização estética) e cantos litúrgicos.</p> <p><b>(EF06HI18RS-4)</b> Conhecer as contradições do poder religioso medieval (cruzadas, indulgências, cesaropapismo e inquisição) e suas</p>

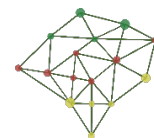
			tensões internas na época, com o movimento pré-reformador e reformador.
	O papel da mulher na Grécia e em Roma, e no período medieval	<b>(EF06HI19)</b> Descrever e analisar os diferentes papéis sociais das mulheres no mundo antigo e nas sociedades medievais.	<b>(EF06HI19RS-1)</b> Compreender o papel social da mulher ao longo da história, comparando com a realidade atual.  <b>(EF06HI19RS-2)</b> Entender a trajetória da mulher na luta e na conquista dos seus direitos na sociedade atual.
<b>7º ANO</b>			
<b>O mundo moderno e a conexão entre sociedades africanas, americanas e europeias</b>	A construção da ideia de modernidade e seus impactos na concepção de História  A ideia de “Novo Mundo” ante o Mundo Antigo: permanências e rupturas de saberes e práticas na emergência do mundo moderno	<b>(EF07HI01)</b> Explicar o significado de “modernidade” e suas lógicas de inclusão e exclusão, com base em uma concepção europeia.	<b>(EF07HI01RS-1)</b> Compreender o significado da “modernidade” no contexto histórico europeu, baseado na ruptura da visão de mundo medieval através do pensamento racionalista.  <b>(EF07HI01RS-2)</b> Compreender o paradigma equivocado sobre a Idade Média como Idade das Trevas.
	A construção da ideia de	<b>(EF07HI02)</b> Identificar conexões e interações	<b>(EF07HI02RS-1)</b> Conhecer e discutir o eurocentrismo histórico, através de

	<p>modernidade e seus impactos na concepção de História</p> <p>A ideia de “Novo Mundo” ante o Mundo Antigo: permanências e rupturas de saberes e práticas na emergência do mundo moderno</p>	<p>entre as sociedades do Novo Mundo, da Europa, da África e da Ásia no contexto das navegações e indicar a complexidade e as interações que ocorrem nos Oceanos Atlântico, Índico e Pacífico.</p>	<p>um pensamento crítico sobre essa concepção.</p> <p><b>(EF07HI02RS-2)</b> Relacionar a construção do mundo moderno com seus impactos e contribuições para a sociedade, identificando as suas contribuições, tanto para o Ocidente como o Oriente.</p> <p><b>(EF07HI02RS-3)</b> Compreender que os tempos históricos são decorrentes da ação humana e que refletem a sociedade daquele momento histórico.</p> <p><b>(EF07HI02RS-4)</b> Conhecer o processo histórico que levou às grandes navegações e suas consequências.</p>
	<p>Saberes dos povos africanos e pré-colombianos expressos na cultura material e imaterial</p>	<p><b>(EF07HI03)</b> Identificar aspectos e processos específicos das sociedades africanas e americanas antes da chegada dos europeus, com destaque para as formas de organização social e o desenvolvimento de saberes e técnicas.</p>	<p><b>(EF07HI03RS-1)</b> Conhecer e listar a diversidade dos povos africanos e americanos, com suas principais características, antes da chegada dos europeus a esses continentes no período das navegações.</p> <p><b>(EF07HI03RS-2)</b> Conhecer e valorizar a cultura africana e americana (pré-colombiana) material</p>

			<p>e imaterial, através da leitura de contos e textos literários.</p> <p><b>(EF07HI03RS-3)</b> Identificar o desenvolvimento sociocultural e a religiosidade dos africanos e americanos.</p>
<p><b>Humanismos, Renascimentos e o Novo Mundo</b></p>	<p>Humanismos: uma nova visão de ser humano e de mundo Renascimentos artísticos e culturais</p>	<p><b>(EF07HI04)</b> Identificar as principais características do Humanismo e do Renascimento e analisar seus significados.</p>	<p><b>(EF07HI04RS-1)</b> Analisar o significado do Humanismo e do Renascimento para as relações sociais e culturais na Europa e na América no período moderno.</p> <p><b>(EF07HI04RS-2)</b> Compreender a oposição dos Humanistas e Renascentistas à visão religiosa dominante na Idade Média.</p> <p><b>(EF07HI04RS-3)</b> Identificar e analisar as características do Humanismo e do Renascimento no campo da ciência, da arte e da literatura.</p> <p><b>(EF07HI04RS-4)</b> Compreender o papel da burguesia como financiadora das artes e das ciências no período renascentista.</p> <p><b>(EF07HI04RS-5)</b> Analisar as contribuições do pensamento humanista nas ciências, na literatura</p>

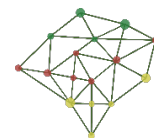


			e nas artes no mundo contemporâneo.
	Reformas religiosas: a cristandade fragmentada	<b>(EF07HI05)</b> Identificar e relacionar as vinculações entre as reformas religiosas e os processos culturais e sociais do período moderno na Europa e na América.	<b>(EF07HI05RS-1)</b> Identificar o processo e as causas das reformas religiosas na Europa. <b>(EF07HI05RS-2)</b> Identificar a crise da religiosidade católica e o movimento de Contrarreforma. <b>(EF07HI05RS-3)</b> Conhecer as contribuições da reforma protestante para a sociedade (liberdade religiosa, educação, ciência, Estado Laico etc.).
	As descobertas científicas e a expansão marítima	<b>(EF07HI06)</b> Comparar as navegações no Atlântico e no Pacífico entre os séculos XIV e XVI.	<b>(EF07HI06RS-1)</b> Identificar e relacionar o papel e o interesse do Estado, da Igreja Católica e da burguesia no processo das grandes navegações. <b>(EF07HI06RS-2)</b> Identificar e compreender, através da cartografia, as rotas comerciais do Pacífico e do Atlântico, no contexto comercial europeu.
<b>A organização do poder e as dinâmicas do mundo colonial americano</b>	A formação e o funcionamento das monarquias europeias: a lógica da centralização política e os conflitos na Europa	<b>(EF07HI07)</b> Descrever os processos de formação e consolidação das monarquias e suas principais características com	<b>(EF07HI07RS-1)</b> Identificar e compreender os interesses da burguesia e da nobreza com a formação dos Estados Nacionais. <b>(EF07HI07RS-2)</b> Compreender a relação do processo de centralização



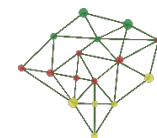
		vistas à compreensão das razões da centralização política.	política com a expansão marítimo-comercial.
	A conquista da América e as formas de organização política dos indígenas e europeus: conflitos, dominação e conciliação	<b>(EF07HI08)</b> Descrever as formas de organização das sociedades americanas no tempo da conquista com vistas à compreensão dos mecanismos de alianças, confrontos e resistências.	<b>(EF07HI08RS-1)</b> Identificar as diversas culturas americanas, suas respectivas crenças, costumes, tradições e organização político-social.
	A conquista da América e as formas de organização política dos indígenas e europeus: conflitos, dominação e conciliação	<b>(EF07HI09)</b> Analisar os diferentes impactos da conquista europeia da América para as populações ameríndias e identificar as formas de resistência.	<b>(EF07HI09RS-1)</b> Identificar e compreender o “estranhamento” cultural quando da chegada dos europeus no continente americano e o “estranhamento” dos indígenas quanto aos costumes europeus.  <b>(EF07HI09RS-2)</b> Identificar e discutir formas de resistência das sociedades ameríndias por ocasião do processo de colonização e dominação.  <b>(EF07HI09RS-3)</b> Compreender os impactos da conquista das sociedades ameríndias e sua relação com a cultura da sociedade latino-americana atual.

	<p>A estruturação dos vice-reinos nas Américas</p> <p>Resistências indígenas, invasões e expansão na América portuguesa</p>	<p><b>(EF07HI10)</b> Analisar, com base em documentos históricos, diferentes interpretações sobre as dinâmicas das sociedades americanas no período colonial.</p>	<p><b>(EF07HI10RS-1)</b> Compreender a dinâmica da estrutura de organização das colônias de exploração e de povoamento.</p> <p><b>(EF07HI10RS-2)</b> Analisar o processo de povoamento da América espanhola e da América portuguesa.</p> <p><b>(EF07HI10RS-3)</b> Identificar e analisar o processo de formação das missões jesuíticas no sul do país.</p>
	<p>A estruturação dos vice-reinos nas Américas</p> <p>Resistências indígenas, invasões e expansão na América portuguesa</p>	<p><b>(EF07HI11)</b> Analisar a formação histórico-geográfica do território da América portuguesa por meio de mapas históricos.</p>	<p><b>(EF07HI11RS-1)</b> Analisar mapas históricos, destacando a importância dos conflitos entre portugueses e espanhóis na formação das fronteiras nacionais, dando ênfase para a região sul do território.</p> <p><b>(EF07HI11RS-2)</b> Identificar e descrever os principais tratados que modificaram as fronteiras territoriais do Brasil.</p>
	<p>A estruturação dos vice-reinos nas Américas</p> <p>Resistências indígenas, invasões e expansão na América portuguesa</p>	<p><b>(EF07HI12)</b> Identificar a distribuição territorial da população brasileira em diferentes épocas, considerando a diversidade étnico-racial e étnico-cultural</p>	<p><b>(EF07HI12RS-1)</b> Identificar os processos de ocupação do território brasileiro durante o período colonial e sua correlação com as culturas indígenas e africanas em termos culturais e tecnológicos.</p>

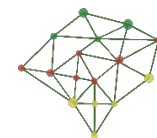


		(indígena, africana, europeia e asiática).	<p><b>(EF07HI12RS-2)</b> Compreender as diferentes formas de organização social e econômica e as composições étnicas miscigenadas, conforme as áreas ocupadas (região nordeste, sudeste e sul).</p> <p><b>(EF07HI12RS-3)</b> Analisar o processo de expansão colonial portuguesa através da expansão territorial promovida pelos bandeirantes que ocuparam o território que corresponde ao Rio Grande do Sul.</p> <p><b>(EF07HI12RS-4)</b> Conhecer e descrever os principais grupos de imigrantes que vieram ao Brasil no período do Império (italianos, alemães, japoneses etc.).</p>
<b>Lógicas comerciais e mercantis da modernidade</b>	As lógicas mercantis e o domínio europeu sobre os mares e o contraponto Oriental	<b>(EF07HI13)</b> Caracterizar a ação dos europeus e suas lógicas mercantis visando o domínio no mundo atlântico.	<p><b>(EF07HI13RS-1)</b> Entender a lógica mercantil e identificar suas principais características.</p> <p><b>(EF07HI13RS-1)</b> Compreender a lei da oferta e da procura e sua aplicação nos dias de hoje.</p> <p><b>(EF07HI13RS-1)</b> Observar as estratégias político-comerciais do mercantilismo, comparando com as táticas comerciais da atualidade.</p>

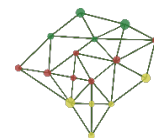




	<p>As lógicas mercantis e o domínio europeu sobre os mares e o contraponto Oriental</p>	<p><b>(EF07HI14)</b> Descrever as dinâmicas comerciais das sociedades americanas e africanas e analisar suas interações com outras sociedades do Ocidente e do Oriente.</p>	<p><b>(EF07HI14RS-1)</b> Analisar as dinâmicas comerciais das sociedades americanas e africanas, examinando suas interações com outras sociedades do Ocidente e do Oriente.</p>
	<p>As lógicas internas das sociedades africanas</p> <p>As formas de organização das sociedades ameríndias</p> <p>A escravidão moderna e o tráfico de escravizados</p>	<p><b>(EF07HI15)</b> Discutir o conceito de escravidão moderna e suas distinções em relação ao escravismo antigo e à servidão medieval.</p>	<p><b>(EF07HI15RS-1)</b> Conhecer o trabalho escravo indígena e africano no Brasil Colonial e no Império, observando as práticas de resistência ao regime escravocrata.</p> <p><b>(EF07HI15RS-2)</b> Comparar o conceito de escravidão com a atual configuração do trabalho, desenvolvendo um olhar crítico sobre a existência de escravidão e de trabalho infantil nos dias atuais.</p>
	<p>As lógicas internas das sociedades africanas</p> <p>As formas de organização das sociedades ameríndias</p> <p>A escravidão moderna e o tráfico de escravizados</p>	<p><b>(EF07HI16)</b> Analisar os mecanismos e as dinâmicas de comércio de escravizados em suas diferentes fases, identificando os agentes responsáveis pelo tráfico e as regiões e zonas africanas de procedência dos escravizados.</p>	<p><b>(EF07HI16RS-1)</b> Analisar as consequências do tráfico de mão de obra escravizada para as sociedades africanas.</p> <p><b>(EF07HI16RS-2)</b> Debater as questões relacionadas à diversidade cultural proveniente do continente africano, relacionando-as com o legado deixado para o Brasil e para o Rio Grande do Sul.</p>

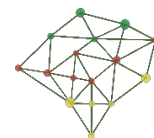


			<b>(EF07HI16RS-3)</b> Compreender de forma crítica o processo de escravização dos africanos, analisando a construção da identidade da população afrodescendente brasileira e das identidades regionais e nacional.
	A emergência do capitalismo	<b>(EF07HI17)</b> Discutir as razões da passagem do mercantilismo para o capitalismo	<b>(EF07HI17RS-1)</b> Conhecer o conceito de economia capitalista e analisar as razões da passagem do mercantilismo para o capitalismo.
<b>8º ANO</b>			
<b>O mundo contemporâneo: o Antigo Regime em crise</b>	A questão do Iluminismo e da ilustração	<b>(EF08HI01)</b> Identificar os principais aspectos conceituais do Iluminismo e do Liberalismo e discutir a relação entre eles e a organização do mundo contemporâneo.	<b>(EF08HI01RS-1)</b> Identificar as principais características do Iluminismo. <b>(EF08HI01RS-2)</b> Relacionar os conceitos de Iluminismo e sua visão crítica à política absolutista. <b>(EF08HI01RS-3)</b> Analisar o impacto das ideias iluministas diante da economia mercantilista, da educação e da sociedade. <b>(EF08HI01RS-4)</b> Identificar as principais contribuições dos pensadores iluministas para as sociedades contemporâneas e para a História do Brasil.

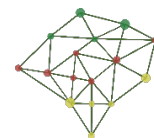


	<p>As revoluções inglesas e os princípios do Liberalismo</p>	<p><b>(EF08HI02)</b> Identificar as particularidades político-sociais da Inglaterra do século XVII e analisar os desdobramentos posteriores à Revolução Gloriosa.</p>	<p><b>(EF08HI02RS-1)</b> Entender como as revoluções burguesas contribuíram para o declínio do poder absolutista da Inglaterra.</p>
	<p>Revolução Industrial e seus impactos na produção e circulação de povos, produtos e culturas</p>	<p><b>(EF08HI03)</b> Analisar os impactos da Revolução Industrial na produção e circulação de povos, produtos e culturas.</p>	<p><b>(EF08HI03RS-1)</b> Debater acerca das consequências da Revolução Industrial e seus impactos na sociedade (mudanças nas relações de trabalho, na vida social, nas questões ambientais, na forma de relação com o tempo e com o espaço).</p> <p><b>(EF08HI03RS-2)</b> Identificar e discutir acerca das correntes filosóficas e políticas do período.</p> <p><b>(EF08HI03RS-3)</b> Analisar as circunstâncias que levaram ao surgimento do movimento operário.</p>
	<p>Revolução Francesa e seus desdobramentos</p>	<p><b>(EF08HI04)</b> Identificar e relacionar os processos da Revolução Francesa e seus desdobramentos na Europa e no mundo.</p>	<p><b>(EF08HI04RS-1)</b> Compreender e analisar os processos da Revolução Francesa e seus desdobramentos na Europa e no mundo, percebendo a repercussão dos ideais revolucionários no Brasil e no Rio Grande do Sul.</p>

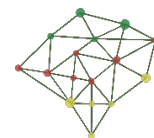
			<p><b>(EF08HI04RS-2)</b> Compreender os ideais revolucionários no contexto da época.</p> <p><b>(EF08HI04RS-3)</b> Relacionar os ideais iluministas com a Revolução Francesa.</p>
	Rebeliões na América portuguesa: as conjurações mineira e baiana	<b>(EF08HI05)</b> Explicar os movimentos e as rebeliões da América portuguesa, articulando as temáticas locais e suas interfaces com processos ocorridos na Europa e nas Américas.	<b>(EF08HI05RS-1)</b> Identificar e analisar os movimentos nativistas e separatistas do período colonial, relacionando-os com a conjuntura europeia da época.
<b>Os processos de independência nas Américas</b>	<p>Independência dos Estados Unidos da América</p> <p>Independências na América espanhola</p> <ul style="list-style-type: none"> <li>• A revolução dos escravizados em São Domingo e seus múltiplos significados e desdobramentos: o caso do Haiti</li> </ul> <p>Os caminhos até a independência do Brasil</p>	<b>(EF08HI06)</b> Aplicar os conceitos de Estado, nação, território, governo e país para o entendimento de conflitos e tensões.	<p><b>(EF08HI06RS-1)</b> Compreender e aplicar os conceitos de Estado, Nação, Território, Governo e País.</p> <p><b>(EF08HI06RS-2)</b> Empregar os conceitos na análise das independências das colônias americanas (Estados Unidos, Haiti, América Espanhola e Brasil).</p>
	Independência dos Estados Unidos da	<b>(EF08HI07)</b> Identificar e contextualizar as	<b>(EF08HI07RS-1)</b> Entender o processo de independência nas



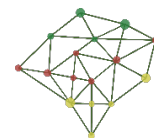
	<p>América Independências na América espanhola</p> <ul style="list-style-type: none"><li>• A revolução dos escravizados em São Domingo e seus múltiplos significados e desdobramentos: o caso do Haiti</li></ul> <p>Os caminhos até a independência do Brasil</p>	<p>especificidades dos diversos processos de independência nas Américas, seus aspectos populacionais e suas conformações territoriais.</p>	<p>Américas no contexto da crise do Antigo Regime, reconhecendo suas especificidades.</p>
	<p>Independência dos Estados Unidos da América Independências na América espanhola</p> <ul style="list-style-type: none"><li>• A revolução dos escravizados em São Domingo e seus múltiplos significados e desdobramentos: o caso do Haiti</li></ul> <p>Os caminhos até a independência do Brasil</p>	<p><b>(EF08HI08)</b> Conhecer o ideário dos líderes dos movimentos independentistas e seu papel nas revoluções que levaram à independência das colônias hispano-americanas.</p>	<p><b>(EF08HI08RS-1)</b> Analisar e comparar o ideário dos líderes dos movimentos independentistas e seu papel nas revoluções que levaram à independência das colônias hispano-americanas.</p> <p><b>(EF08HI08RS-2)</b> Comparar a configuração geográfica e política do continente americano antes e após o processo de independência.</p>
	<p>Independência dos Estados Unidos da América Independências na</p>	<p><b>(EF08HI09)</b> Conhecer as características e os principais pensadores do Pan-americanismo.</p>	<p><b>(EF08HI09RS-1)</b> Reconhecer as diferentes perspectivas de ideais presentes nos processos de</p>



	<p>América espanhola</p> <ul style="list-style-type: none"><li>• A revolução dos escravizados em São Domingo e seus múltiplos significados e desdobramentos: o caso do Haiti</li></ul> <p>Os caminhos até a independência do Brasil</p>		<p>independência no continente americano.</p> <p><b>(EF08HI09RS-2)</b> Compreender o contexto político-social da América Latina após os processos de independência.</p> <p><b>(EF08HI09RS-3)</b> Entender o que foi o caudilhismo latino-americano, relacionando o conceito de caudilho gaúcho e o de coronelismo.</p>
	<p>Independência dos Estados Unidos da América</p> <p>Independências na América espanhola</p> <ul style="list-style-type: none"><li>• A revolução dos escravizados em São Domingo e seus múltiplos significados e desdobramentos: o caso do Haiti</li></ul> <p>Os caminhos até a independência do Brasil</p>	<p><b>(EF08HI10)</b> Identificar a Revolução de São Domingo como evento singular e desdobramento da Revolução Francesa e avaliar suas implicações.</p>	<p><b>(EF08HI10RS-1)</b> Compreender a presença dos ideais da Revolução Francesa presentes no processo da Revolução Farroupilha.</p>
	<p>Independência dos Estados Unidos da América</p> <p>Independências na América espanhola</p>	<p><b>(EF08HI11)</b> Identificar e explicar os protagonismos e a atuação de diferentes grupos sociais e étnicos</p>	<p><b>(EF08HI11RS-1)</b> Compreender e comparar os interesses contraditórios da Metrópole e os da Colônia.</p>



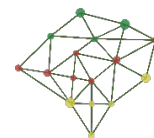
	<ul style="list-style-type: none"><li>• A revolução dos escravizados em São Domingo e seus múltiplos significados e desdobramentos: o caso do Haiti</li></ul> <p>Os caminhos até a independência do Brasil</p>	nas lutas de independência no Brasil, na América espanhola e no Haiti.	<b>(EF08HI11RS-2)</b> Identificar os movimentos de luta pela independência do Brasil em várias províncias, observando que o processo de independência foi produto de mobilização de alguns grupos sociais.
	Independência dos Estados Unidos da América	<b>(EF08HI12)</b> Caracterizar a organização política e social no Brasil desde a chegada da Corte portuguesa, em 1808, até 1822 e seus desdobramentos para a história política brasileira.	<b>(EF08HI12RS-1)</b> Compreender as relações entre Portugal e Inglaterra no contexto do século XIX.  <b>(EF08HI12RS-2)</b> Identificar as causas da transferência da corte portuguesa para a Colônia (Brasil) e seus impactos sobre os povos indígenas no Sul, Sudeste e Nordeste (“guerras justas”).  <b>(EF08HI12RS-3)</b> Identificar e analisar as transformações sociais, políticas e econômicas no Brasil a partir de 1808.  <b>(EF08HI12RS-4)</b> Investigar e debater o processo de independência do Brasil.
	Independências na América espanhola	<ul style="list-style-type: none"><li>• A revolução dos escravizados em São Domingo e seus múltiplos significados e desdobramentos: o caso do Haiti</li></ul> <p>Os caminhos até a independência do Brasil</p>	
	Independência dos Estados Unidos da América	<b>(EF08HI13)</b> Analisar o processo de independência em diferentes países latino-	<b>(EF08HI13RS-1)</b> Analisar o processo de independência da América



	<p>América espanhola</p> <ul style="list-style-type: none"><li>• A revolução dos escravizados em São Domingo e seus múltiplos significados e desdobramentos: o caso do Haiti</li></ul> <p>Os caminhos até a independência do Brasil</p>	<p>americanos e comparar as formas de governo neles adotadas.</p>	<p>Espanhola, comparando-o com o processo de independência do Brasil.</p>
	<p>A tutela da população indígena, a escravidão dos negros e a tutela dos egressos da escravidão</p>	<p><b>(EF08HI14)</b> Discutir a noção da tutela dos grupos indígenas e a participação dos negros na sociedade brasileira do final do período colonial, identificando permanências na forma de preconceitos, estereótipos e violências sobre as populações indígenas e negras no Brasil e nas Américas.</p>	<p><b>(EF08HI14RS-1)</b> Identificar as condições socioculturais em que os indígenas (escravidão e missionarização), os negros e as mulheres encontravam-se no final do período colonial.</p> <p><b>(EF08HI14RS-2)</b> Debater sobre permanências na forma de preconceitos, estereótipos e violências contra as mulheres, as populações indígenas e negras no Brasil e nas Américas.</p>
<p><b>O Brasil no século XIX</b></p>	<p>Brasil: Primeiro Reinado</p> <p>O Período Regencial e as contestações ao poder central</p>	<p><b>(EF08HI15)</b> Identificar e analisar o equilíbrio das forças e os sujeitos envolvidos nas disputas políticas durante o</p>	<p><b>(EF08HI15RS-1)</b> Identificar as disputas entre os grupos políticos e sociais logo após declarada a independência, relacionando com a onda de revoltas e protestos nas províncias após 1824.</p>

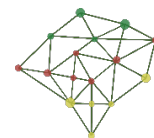


	<p>O Brasil do Segundo Reinado: política e economia</p> <ul style="list-style-type: none"> <li>• A Lei de Terras e seus desdobramentos na política do Segundo Reinado</li> <li>• Territórios e fronteiras: a Guerra do Paraguai</li> </ul>	<p>Primeiro e o Segundo Reinado.</p>	
	<p>Brasil: Primeiro Reinado</p> <p>O Período Regencial e as contestações ao poder central</p> <p>O Brasil do Segundo Reinado: política e economia</p> <ul style="list-style-type: none"> <li>• A Lei de Terras e seus desdobramentos na política do Segundo Reinado</li> <li>• Territórios e fronteiras: a Guerra do Paraguai</li> </ul>	<p><b>(EF08HI16)</b> Identificar, comparar e analisar a diversidade política, social e regional nas rebeliões e nos movimentos contestatórios ao poder centralizado.</p>	<p><b>(EF08HI16RS-1)</b> Identificar, comparar e analisar a diversidade política, social e regional nas rebeliões e nos movimentos contestatórios ao poder centralizado, como a Cabanagem, a Balaiada, a Sabinada, a Rebelião Praieira, a Revolta Liberal e, em especial, a Revolução Farroupilha.</p> <p><b>(EF08HI16RS-2)</b> Compreender o processo histórico da Revolução Farroupilha e sua importância para a formação da cultura gaúcha.</p>
	<p>Brasil: Primeiro Reinado</p> <p>O Período Regencial e as</p>	<p><b>(EF08HI17)</b> Relacionar as transformações territoriais, em razão de questões de fronteiras,</p>	<p><b>(EF08HI17RS-1)</b> Analisar a Lei de Terras de 1850 e a sua dimensão quanto aos aspectos de ocupação, organização fundiária e os seus</p>

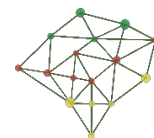


	<p>contestações ao poder central</p> <p>O Brasil do Segundo Reinado: política e economia</p> <ul style="list-style-type: none"><li>• A Lei de Terras e seus</li></ul> <p>desdobramentos na política do Segundo Reinado</p> <ul style="list-style-type: none"><li>• Territórios e fronteiras: a Guerra do Paraguai</li></ul>	<p>com as tensões e conflitos durante o Império.</p>	<p>desdobramentos na formação do território do Rio Grande do Sul.</p> <p><b>(EF08HI17RS-2)</b> Correlacionar a Lei de Terras com a Revolução Federalista, a Guerra do Contestado e a Guerra de Canudos.</p> <p><b>(EF08HI17RS-3)</b> Identificar as consequências da Lei de Terras para as camadas populares no Brasil.</p> <p><b>(EF08HI17RS-4)</b> Identificar as mudanças na configuração geográfica por que passou o Brasil ao longo do século XIX, incorporando e perdendo territórios.</p> <p><b>(EF08HI17RS-5)</b> Compreender que a expansão territorial não foi um movimento planejado pelo Estado, mas o resultado de deslocamentos populacionais para além das fronteiras.</p>
	<p>Brasil: Primeiro Reinado</p> <p>O Período Regencial e as contestações ao poder central</p> <p>O Brasil do Segundo Reinado:</p>	<p><b>(EF08HI18)</b> Identificar as questões internas e externas sobre a atuação do Brasil na Guerra do Paraguai e discutir diferentes</p>	<p><b>(EF08HI18RS-1)</b> Identificar as questões internas e externas sobre a atuação do Brasil na Guerra do Paraguai e discutir diferentes versões sobre o conflito, observando a participação da sociedade gaúcha no conflito, o uso de afrodescendentes libertos como soldados e o genocídio</p>

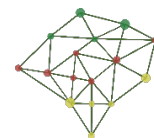
	<p>política e economia</p> <ul style="list-style-type: none"> <li>• A Lei de Terras e seus desdobramentos na política do Segundo Reinado</li> <li>• Territórios e fronteiras: a Guerra do Paraguai</li> </ul>	<p>versões sobre o conflito.</p>	<p>da população Guarani, sobrevivente das missões jesuíticas.</p>
	<p>O escravismo no Brasil do século XIX: plantations e revoltas de escravizados, abolicionismo e políticas migratórias no Brasil Imperial</p>	<p><b>(EF08HI19)</b> Formular questionamentos sobre o legado da escravidão nas Américas, com base na seleção e consulta de fontes de diferentes naturezas.</p>	<p><b>(EF08HI19RS-1)</b> Conhecer e analisar a sociedade escravista e os movimentos de resistência e protagonismo na luta pela abolição.</p> <p><b>(EF08HI19RS-2)</b> Analisar de forma crítica o legado da escravidão no Brasil e na sociedade local.</p>
	<p>O escravismo no Brasil do século XIX: plantations e revoltas de escravizados, abolicionismo e políticas migratórias no Brasil Imperial</p>	<p><b>(EF08HI20)</b> Identificar e relacionar aspectos das estruturas sociais da atualidade com os legados da escravidão no Brasil e discutir a importância de ações afirmativas.</p>	<p><b>(EF08HI20RS-1)</b> Identificar e relacionar aspectos das estruturas sociais da atualidade com os legados da escravidão e discutir a importância de ações afirmativas.</p> <p><b>(EF08HI20RS-2)</b> Reconhecer e associar a herança da escravidão ao preconceito enraizado na sociedade brasileira.</p> <p><b>(EF08HI20RS-3)</b> Perceber a desigualdade e a pobreza que assola</p>



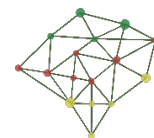
			parte da população nacional, em sua dimensão étnico-racial.
	Políticas de extermínio do indígena durante o Império	<b>(EF08HI21)</b> Identificar e analisar as políticas oficiais com relação ao indígena durante o Império.	<b>(EF08HI21RS-1)</b> Conhecer e analisar o decreto imperial de 1845 e seus desdobramentos.  <b>(EF08HI21RS-2)</b> Analisar e discutir a história indígena no Brasil e no Estado durante o período imperial, analisando as consequências para essas comunidades.
	A produção do imaginário nacional brasileiro: cultura popular, representações visuais, letras e o Romantismo no Brasil	<b>(EF08HI22)</b> Discutir o papel das culturas letradas, não letradas e das artes na produção das identidades no Brasil do século XIX.	<b>(EF08HI22RS-1)</b> Conhecer a literatura e a arte no contexto histórico do Brasil Imperial.  <b>(EF08HI22RS-2)</b> Reconhecer a Literatura como produto dos seres históricos, analisando autores e obras (por exemplo: Castro Alves).  <b>(EF08HI22RS-3)</b> Reconhecer obras e festejos populares de influência indígena, africana e portuguesa.
	Nacionalismo, revoluções e as novas nações europeias	<b>(EF08HI23)</b> Estabelecer relações causais entre as ideologias raciais e o determinismo no contexto do imperialismo europeu e	<b>(EF08HI23RS-1)</b> Analisar e compreender o impacto dos ideais do imperialismo europeu, decorrentes do século XIX, presentes na história do Rio Grande do Sul.  <b>(EF08HI23RS-2)</b> Reconhecer o papel das ideologias raciais que justificaram



		seus impactos na África e na Ásia.	os discursos de dominação e ocupação sobre a Ásia e a África, impactando na dinâmica cultural da América.  <b>(EF08HI23RS-3)</b> Compreender a influência cultural europeia expressa no desenvolvimento histórico do Rio Grande do Sul.
	Uma nova ordem econômica: as demandas do capitalismo industrial e o lugar das economias africanas e asiáticas nas dinâmicas globais	<b>(EF08HI24)</b> Reconhecer os principais produtos, utilizados pelos europeus, procedentes do continente africano durante o imperialismo e analisar os impactos sobre as comunidades locais na forma de organização e exploração econômica.	<b>(EF08HI24RS-1)</b> Identificar as riquezas minerais extraídas da África e sua importância para as indústrias europeias no contexto da Revolução Industrial.
	Os Estados Unidos da América e a América Latina no século XIX	<b>(EF08HI25)</b> Caracterizar e contextualizar aspectos das relações entre os Estados Unidos da América e a América Latina no século XIX.	<b>(EF08HI25RS-1)</b> Compreender a política externa dos Estados Unidos em relação à América Latina no contexto do século XIX, reconhecendo as intervenções militares na América Central e no México.



	O imperialismo europeu e a partilha da África e da Ásia	<b>(EF08HI26)</b> Identificar e contextualizar o protagonismo das populações locais na resistência ao imperialismo na África e Ásia.	<b>(EF08HI26RS-1)</b> Conhecer as várias formas de resistência das populações africanas e asiáticas contra os dominadores estrangeiros no contexto do imperialismo do século XIX.
	Pensamento e cultura no século XIX: darwinismo e racismo O discurso civilizatório nas Américas, o silenciamento dos saberes indígenas e as formas de integração e destruição de comunidades e povos indígenas A resistência dos povos e comunidades indígenas diante da ofensiva civilizatória	<b>(EF08HI27)</b> Identificar as tensões e os significados dos discursos civilizatórios, avaliando seus impactos negativos para os povos indígenas originários e as populações negras nas Américas.	<b>(EF08HI27RS-1)</b> Conhecer e discutir os efeitos dos discursos civilizatórios, nascidos no contexto das ideologias raciais, para as populações indígenas e negras nas Américas.
<b>9º ANO</b>			
<b>O nascimento da República no Brasil e os</b>	Experiências republicanas e práticas	<b>(EF09HI01)</b> Descrever e contextualizar os principais aspectos	<b>(EF09HI01RS-1)</b> Caracterizar a sociedade brasileira na época da Proclamação da República, no que



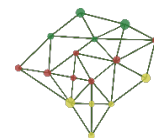
<p><b>processos históricos até a metade do século XX</b></p>	<p>autoritárias: as tensões e disputas do mundo contemporâneo</p> <p>A proclamação da República e seus primeiros desdobramentos</p>	<p>sociais, culturais, econômicos e políticos da emergência da República no Brasil.</p>	<p>tange à cultura, à economia e à política, no contexto do final do século XIX e no começo do XX.</p> <p><b>(EF09HI01RS-2)</b> Analisar os mecanismos de poder da República Velha, reconhecendo o papel da “política dos governadores” e do coronelismo na manutenção desse sistema.</p> <p><b>(EF09HI01RS-3)</b> Analisar a Constituição de 1891, relacionando o federalismo com o fortalecimento das oligarquias regionais.</p> <p><b>(EF09HI01RS-4)</b> Compreender a emergência da República, relacionando-a ao período da Belle Époque, com sua visão otimista e modernizadora.</p>
	<p>Experiências republicanas e práticas autoritárias: as tensões e disputas do mundo contemporâneo</p> <p>A proclamação da República e seus primeiros desdobramentos</p>	<p><b>(EF09HI02)</b> Caracterizar e compreender os ciclos da história republicana, identificando particularidades da história local e regional até 1954.</p>	<p><b>(EF09HI02RS-1)</b> Entender a linha do tempo da História Republicana, diferenciando fases distintas e reconhecendo as mudanças sociais, políticas e econômicas pelas quais o país passou nesse período.</p> <p><b>(EF09HI02RS-2)</b> Listar elementos da história local ou regional que permitam relacionar com aspectos da</p>

			<p>República brasileira do período até 1954.</p> <p><b>(EF09HI02RS-3)</b> Analisar a influência do positivismo na política do Rio Grande do Sul e os desdobramentos da Revolução Federalista.</p> <p><b>(EF09HI02RS-4)</b> Conhecer e analisar revoltas urbanas ou movimentos sociais (Cangaço, Messianismo, Tenentismo, Contestado etc.), bem como relatos orais de idosos sobre fatos ou personagens da história republicana brasileira.</p>
	<p>A questão da inserção dos negros no período republicano do pós-abolição</p> <p>Os movimentos sociais e a imprensa negra. a cultura afro-brasileira como elemento de resistência e superação das discriminações</p>	<p><b>(EF09HI03)</b> Identificar os mecanismos de inserção dos negros na sociedade brasileira pós-abolição e avaliar os seus resultados.</p>	<p><b>(EF09HI03RS-1)</b> Compreender e avaliar a inserção da população negra na sociedade brasileira urbana e rural, que se deu por diversos caminhos.</p> <p><b>(EF09HI03RS-2)</b> Compreender que a mudança de status de escravo para homem livre não mudou automaticamente a partir da abolição.</p> <p><b>(EF09HI03RS-3)</b> Analisar se há relação entre a situação de pobreza e de abandono da maioria da população negra nas cidades e as revoltas populares da República Nova: Vintém (Rio de Janeiro, 1879),</p>

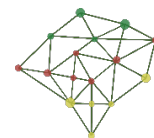


			Vacina (Rio de Janeiro, 1906) e Chibata (Rio de Janeiro, 1910).
	<p>A questão da inserção dos negros no período republicano do pós-abolição</p> <p>Os movimentos sociais e a imprensa negra. a cultura afro-brasileira como elemento de resistência e superação das discriminações</p>	<p><b>(EF09HI04)</b> Discutir a importância da participação da população negra na formação econômica, política e social do Brasil.</p>	<p><b>(EF09HI04RS-1)</b> Compreender e destacar o papel da população negra na história do Brasil e do Rio Grande do Sul, percebendo sua atuação em movimentos sociais, na criação de uma imprensa especializada, bem como em manifestações artísticas e culturais durante a primeira metade do século XX.</p> <p><b>(EF09HI04RS-2)</b> Reconhecer a participação da população negra durante a primeira metade do século XX nas dinâmicas sociais, econômicas, políticas e culturais no Rio Grande do Sul.</p>
	<p>Primeira República e suas características</p> <p>Contestações e dinâmicas da vida cultural no Brasil entre 1900 e 1930</p>	<p><b>(EF09HI05)</b> Identificar os processos de urbanização e modernização da sociedade brasileira e avaliar suas contradições e impactos na região em que vive.</p>	<p><b>(EF09HI05RS-1)</b> Compreender os “projetos modernizadores” que transformaram vários centros urbanos, no início do século XX, nas primeiras metrópoles do país, analisando suas contradições.</p> <p><b>(EF09HI05RS-2)</b> Discutir a importância do saneamento básico e da saúde pública no controle de doenças e epidemias.</p>

	<p>O período varguista e suas contradições</p> <p>A emergência da vida urbana e a segregação espacial</p> <p>O trabalhismo e seu protagonismo político</p>	<p><b>(EF09HI06)</b> Identificar e discutir o papel do trabalhismo como força política, social e cultural no Brasil, em diferentes escalas (nacional, regional, cidade, comunidade).</p>	<p><b>(EF09HI06RS-1)</b> Compreender o significado histórico do trabalhismo para a conquista dos direitos sociais.</p> <p><b>(EF09HI06RS-2)</b> Compreender o protagonismo político do trabalhismo, destacando suas lutas antes mesmo do governo Vargas.</p> <p><b>(EF09HI06RS-3)</b> Refletir sobre as relações de trabalho no campo, onde as leis trabalhistas demoraram a chegar.</p> <p><b>(EF09HI06RS-4)</b> Conhecer a importância da implantação das leis trabalhistas na Era Vargas, refletindo sobre suas alterações, perdas e ganhos posteriores.</p>
	<p>A questão indígena durante a República (até 1964)</p>	<p><b>(EF09HI07)</b> Identificar e explicar, em meio a lógicas de inclusão e exclusão, as pautas dos povos indígenas, no contexto republicano (até 1964), e das populações afrodescendentes.</p>	<p><b>(EF09HI07RS-1)</b> Compreender e relatar a situação dos povos indígenas e das populações afrodescendentes, identificando ações (governamentais ou não) de inclusão ou exclusão desses grupos na sociedade brasileira durante a República (até 1964), dentre as quais o estabelecimento do Serviço de Proteção ao Índio e da política indigenista de “integração do índio à sociedade nacional”.</p>



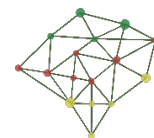
			<p><b>(EF09HI07RS-2)</b> Identificar o protagonismo de personalidades negras do período.</p> <p><b>(EF09HI07RS-3)</b> Compreender a questão indígena no âmbito da expansão das atividades econômicas em direção às regiões tradicionalmente ocupadas por povos indígenas, resultando em conflitos entre os povos indígenas e as frentes de expansão econômica extrativistas, mineradoras, pecuárias e agrícolas</p>
	Anarquismo e protagonismo feminino	<b>(EF09HI08)</b> Identificar as transformações ocorridas no debate sobre as questões da diversidade no Brasil durante o século XX e compreender o significado das mudanças de abordagem em relação ao tema.	<p><b>(EF09HI08RS-1)</b> Reconhecer que a ideia ou o conceito de diversidade sofreu mudanças durante o século XX.</p> <p><b>(EF09HI08RS-2)</b> Compreender que somos uma nação multirracial e pluriétnica.</p> <p><b>(EF09HI08RS-3)</b> Compreender a cultura brasileira e gaúcha em suas múltiplas dimensões, entendendo-as no pluralismo e nas especificidades.</p>
	Anarquismo e protagonismo feminino	<b>(EF09HI09)</b> Relacionar as conquistas de direitos políticos,	<b>(EF09HI09RS-1)</b> Entender que as conquistas de direitos políticos, sociais e civis são fruto da ação de movimentos sociais surgidos no final



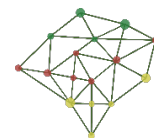
		sociais e civis à atuação de movimentos sociais.	do século XIX, entre eles, o anarquismo e o anarcossindicalismo.  <b>(EF09HI09RS-2)</b> Identificar, relacionar e analisar o anarquismo e a luta das mulheres por direitos.  <b>(EF09HI09RS-3)</b> Relacionar as correntes ideológicas socialistas com a luta operária no Rio Grande do Sul do século XX.
<b>Totalitarismos e conflitos mundiais</b>	O mundo em conflito: a Primeira Guerra Mundial A questão da Palestina A Revolução Russa A crise capitalista de 1929	<b>(EF09HI10)</b> Identificar e relacionar as dinâmicas do capitalismo e suas crises, os grandes conflitos mundiais e os conflitos vivenciados na Europa.	<b>(EF09HI10RS-1)</b> Perceber que a evolução do capitalismo compreende crises cíclicas e que elas provocam transformações que atingem diversos países, acirram as disputas econômicas e as rivalidades políticas.
	O mundo em conflito: a Primeira Guerra Mundial A questão da Palestina A Revolução Russa A crise capitalista de 1929	<b>(EF09HI11)</b> Identificar as especificidades e os desdobramentos mundiais da Revolução Russa e seu significado histórico.	<b>(EF09HI11RS-1)</b> Refletir sobre o impacto da Revolução Russa e seus efeitos no cenário mundial.  <b>(EF09HI11RS-2)</b> Relacionar a Revolução Russa aos diferentes contextos que se difundiram os ideais comunistas na América, percebendo as peculiaridades no Brasil quanto à sua inserção, desenvolvimento e desdobramentos históricos.

	<p>O mundo em conflito: a Primeira Guerra Mundial</p> <p>A questão da Palestina</p> <p>A Revolução Russa</p> <p>A crise capitalista de 1929</p>	<p><b>(EF09HI12)</b> Analisar a crise capitalista de 1929 e seus desdobramentos em relação à economia global.</p>	<p><b>(EF09HI12RS-1)</b> Examinar a crise capitalista de 1929 e avaliar seus efeitos devastadores na economia mundial.</p> <p><b>(EF09HI12RS-2)</b> Reconhecer o impacto da crise econômica estadunidense na economia do Brasil, em especial no contexto rio-grandense.</p>
	<p>A emergência do fascismo e do nazismo</p> <p>A Segunda Guerra Mundial</p> <p>Judeus e outras vítimas do holocausto</p>	<p><b>(EF09HI13)</b> Descrever e contextualizar os processos da emergência do fascismo e do nazismo, a consolidação dos estados totalitários e as práticas de extermínio (como o holocausto).</p>	<p><b>(EF09HI13RS-1)</b> Identificar os motivos que levaram ao surgimento do fascismo na Itália no contexto do pós-guerra.</p> <p><b>(EF09HI13RS-2)</b> Relacionar a teoria nazista da “superioridade alemã” e “pureza da raça ariana” às práticas de segregação, seguida pelo extermínio de judeus, de ciganos, de homossexuais e de outros grupos sociais.</p> <p><b>(EF09HI13RS-3)</b> Compreender o processo histórico que levou à Segunda Guerra Mundial, observando a aliança inicial entre Alemanha e URSS.</p> <p><b>(EF09HI13RS-4)</b> Analisar criticamente a ditadura de Stálin na URSS, comparando suas práticas</p>

			<p>totalitárias e de culto ao líder com outros totalitarismos do período.</p> <p><b>(EF09HI13RS-5)</b> Conhecer e descrever os principais momentos da Segunda Guerra Mundial, observando a participação de cada uma das grandes nações.</p> <p><b>(EF09HI13RS-6)</b> Analisar a extensão dos danos causados pela Segunda Guerra Mundial, bem como o desfecho do conflito.</p> <p><b>(EF09HI13RS-7)</b> Analisar a divisão dos países atingidos pela Guerra, após seu término, com o domínio imperialista da URSS e dos EUA.</p> <p><b>(EF09HI13RS-8)</b> Conhecer o mundo Bipolar e o contexto da Guerra Fria.</p>
	<p>O colonialismo na África</p> <p>As guerras mundiais, a crise do colonialismo e o advento dos nacionalismos africanos e asiáticos</p>	<p><b>(EF09HI14)</b></p> <p>Caracterizar e discutir as dinâmicas do colonialismo no continente africano e asiático e as lógicas de resistência das populações locais diante das questões internacionais.</p>	<p><b>(EF09HI14RS-1)</b> Compreender e debater sobre os fatores da expansão colonialista na África e na Ásia, e o papel dessas colônias no capitalismo internacional.</p> <p><b>(EF09HI14RS-2)</b> Reconhecer o protagonismo das populações africanas que se opuseram ao colonialismo europeu, expressas nos</p>



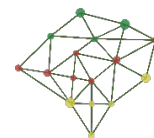
			<p>movimentos da negritude e do pan-africanismo.</p> <p><b>(EF09HI14RS-3)</b> Analisar o pensamento e os ideais desenvolvidos na África e na Ásia que se opunham à dominação colonialista no século XX.</p> <p><b>(EF09HI14RS-4)</b> Discutir e caracterizar o processo de colonização em diferentes partes do mundo e suas implicações,</p>
	A Organização das Nações Unidas (ONU) e a questão dos Direitos Humanos	<b>(EF09HI15)</b> Discutir as motivações que levaram à criação da Organização das Nações Unidas (ONU) no contexto do pós-guerra e os propósitos dessa organização.	<p><b>(EF09HI15RS-1)</b> Debater sobre o fato de que a Organização das Nações Unidas foi estruturada, ainda durante a Segunda Guerra Mundial, visando pôr fim aos conflitos entre nações, salvaguardar a paz e a segurança internacional.</p> <p><b>(EF09HI15RS-2)</b> Conhecer os projetos e campanhas da ONU no Brasil implementados pelos seus diversos organismos ou agências (Unicef, FAO, Unesco e OMS), avaliando sua importância e seus efeitos.</p>
	A Organização das Nações Unidas (ONU) e a questão	<b>(EF09HI16)</b> Relacionar a Carta dos Direitos Humanos ao processo de afirmação dos	<b>(EF09HI16RS-1)</b> Reconhecer a importância da Carta dos Direitos Humanos da ONU, de 1948, para assegurar os direitos inalienáveis que



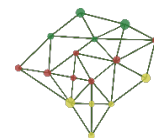
	dos Direitos Humanos	direitos fundamentais e de defesa da dignidade humana, valorizando as instituições voltadas para a defesa desses direitos e para a identificação dos agentes responsáveis por sua violação.	devem garantir a liberdade, a justiça e a paz mundial, bem como a Declaração das Nações Unidas sobre os Direitos dos Povos Indígenas de 2007.  <b>(EF09HI16RS-2)</b> Observar a abrangência dos direitos humanos, que incluem o direito a não ser escravizado, de igualdade perante as leis, de livre expressão política e religiosa, de liberdade de pensamento, de participação política, bem como o direito ao lazer, à educação e à cultura, ao trabalho livre e remunerado etc.
<b>Modernização, ditadura civil-militar e redemocratização: o Brasil após 1946</b>	O Brasil da era JK e o ideal de uma nação moderna: a urbanização e seus desdobramentos em um país em transformação	<b>(EF09HI17)</b> Identificar e analisar processos sociais, econômicos, culturais e políticos do Brasil a partir de 1946.	<b>(EF09HI17RS-1)</b> Identificar os distintos eventos da história do Brasil que constituíram o período pós Segunda Guerra Mundial até a culminância do regime militar.  <b>(EF09HI17RS-2)</b> Analisar o contexto histórico a partir de fontes documentais, tais como, jornais, rádio, televisão e revistas referentes aos desdobramentos que caracterizaram o Brasil pós Era Vargas.  <b>(EF09HI17RS-3)</b> Compreender a dinâmica das mudanças históricas do



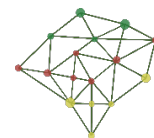
			período pós Vargas no Rio Grande do Sul.
	O Brasil da era JK e o ideal de uma nação moderna: a urbanização e seus desdobramentos em um país em transformação	<b>(EF09HI18)</b> Descrever e analisar as relações entre as transformações urbanas e seus impactos na cultura brasileira entre 1946 e 1964 e na produção das desigualdades regionais e sociais.	<b>(EF09HI18RS-1)</b> Avaliar a urbanização acelerada do período 1946-1964, percebendo os distintos efeitos e desdobramentos na estrutura socioeconômica do Brasil, bem como no aspecto regional rio-grandense.  <b>(EF09HI18RS-2)</b> Identificar o aumento do êxodo rural, o surto industrial, em especial do setor automobilístico, novos padrões de consumo, novos meios de comunicação e demais modificações na vida urbana.
	Os anos 1960: revolução cultural? A ditadura civil-militar e os processos de resistência. As questões indígenas e negra e a ditadura	<b>(EF09HI19)</b> Identificar e compreender o processo que resultou na ditadura civil-militar no Brasil e discutir a emergência de questões relacionadas à memória e à justiça sobre os casos de violação dos direitos humanos.	<b>(EF09HI19RS-1)</b> Analisar os fatores históricos que constituíram o período do regime militar no Brasil no contexto do Rio Grande do Sul.  <b>(EF09HI19RS-2)</b> Valorizar os direitos humanos como elemento fundamental para preservar a cidadania, representados pelos distintos movimentos e organizações sociais, reconhecendo na historicidade rio-grandense os elementos que preservem a autonomia, o respeito, a liberdade, a vida e a dignidade humana.



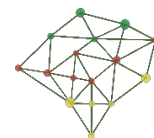
	<p>Os anos 1960: revolução cultural? A ditadura civil-militar e os processos de resistência As questões indígena e negra e a ditadura</p>	<p><b>(EF09HI20)</b> Discutir os processos de resistência e as propostas de reorganização da sociedade brasileira durante a ditadura civil-militar.</p>	<p><b>(EF09HI20RS-1)</b> Identificar e compreender as estratégias utilizadas pela oposição do regime militar.</p> <p><b>(EF09HI20RS-2)</b> Identificar as manifestações culturais da época (teatro, música, cinema, obras literárias).</p>
	<p>Os anos 1960: revolução cultural? A ditadura civil-militar e os processos de resistência As questões indígena e negra e a ditadura</p>	<p><b>(EF09HI21)</b> Identificar e relacionar as demandas indígenas e quilombolas como forma de contestação ao modelo desenvolvimentista da ditadura.</p>	<p><b>(EF09HI21RS-1)</b> Analisar o contexto das populações quilombolas e indígenas no Rio Grande do Sul durante o período do regime militar.</p> <p><b>(EF09HI21RS-2)</b> Conhecer as comunidades indígenas e quilombolas existentes no Rio Grande do Sul e o impacto histórico sobre a sua realidade contemporânea.</p> <p><b>(EF09HI21RS-3)</b> Reconhecer, através dos eventos históricos, as tensões e disputas que impactaram comunidades quilombolas e indígenas no Rio Grande do Sul.</p>
	<p>O processo de redemocratização A Constituição de 1988 e a emancipação das cidadanias</p>	<p><b>(EF09HI22)</b> Discutir o papel da mobilização da sociedade brasileira do final do período</p>	<p><b>(EF09HI22RS-1)</b> Reconhecer e debater o papel da sociedade civil pela democratização em manifestações estudantis, no enfrentamento à ordem política, na</p>



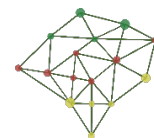
	<p>(analfabetos, indígenas, negros, jovens etc.)</p> <p>A história recente do Brasil: transformações políticas, econômicas, sociais e culturais de 1989 aos dias atuais</p> <p>Os protagonismos da sociedade civil e as alterações da sociedade brasileira</p> <p>A questão da violência contra populações marginalizadas</p> <p>O Brasil e suas relações internacionais na era da globalização</p>	<p>ditatorial até a Constituição de 1988.</p>	<p>campanha pela anistia e pelas Diretas Já.</p> <p><b>(EF09HI22RS-2)</b> Reconhecer que a sociedade não ficou passiva e que pressionou pela abertura política mesmo diante da tentativa de fechamento do regime pela “linha dura” militar.</p> <p><b>(EF09HI22RS-3)</b> Pesquisar sobre os movimentos de resistência à ditadura militar no Rio Grande do Sul.</p>
	<p>O processo de redemocratização</p> <p>A Constituição de 1988 e a emancipação das cidadanias (analfabetos, indígenas, negros, jovens etc.)</p>	<p><b>(EF09HI23)</b> Identificar direitos civis, políticos e sociais expressos na Constituição de 1988 e relacioná-los à noção de cidadania e ao pacto da sociedade brasileira de combate a diversas</p>	<p><b>(EF09HI23RS-1)</b> Destacar os dispositivos legais da Constituição de 1988 que se referem aos direitos e garantias fundamentais: reconhecimento dos direitos individuais e sociais das mulheres, direito dos indígenas, direitos de greve para os trabalhadores, proteção ao meio ambiente, incorporação das</p>



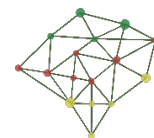
	<p>A história recente do Brasil: transformações políticas, econômicas, sociais e culturais de 1989 aos dias atuais</p> <p>Os protagonismos da sociedade civil e as alterações da sociedade brasileira</p> <p>A questão da violência contra populações marginalizadas</p> <p>O Brasil e suas relações internacionais na era da globalização</p>	<p>formas de preconceito, como o racismo.</p>	<p>leis trabalhistas como direitos essenciais, direitos sociais de saúde, educação, proteção à maternidade e à infância e assistência aos desamparados etc..</p> <p><b>(EF09HI23RS-2)</b> Discutir como a Constituição de 1988 aborda as questões do preconceito racial e das demandas de comunidades tradicionais, indígenas e quilombolas.</p> <p><b>(EF09HI23RS-4)</b> Compreender que a Constituição, ao incorporar leis, regimentos e estatutos, torna o que antes era serviço prestado por órgãos públicos em direitos sociais fundamentais.</p>
	<p>O processo de redemocratização</p> <p>A Constituição de 1988 e a emancipação das cidadanias (analfabetos, indígenas, negros, jovens etc.)</p> <p>A história recente do Brasil: transformações</p>	<p><b>(EF09HI24)</b> Analisar as transformações políticas, econômicas, sociais e culturais de 1989 aos dias atuais, identificando questões prioritárias para a promoção da cidadania e dos valores democráticos.</p>	<p><b>(EF09HI24RS-1)</b> Discutir as mudanças ocorridas no Brasil e no Rio Grande do Sul de 1989 aos dias atuais em setores diversos (política, economia, cultura, comunicação, sociedade etc.), identificando as que são prioritárias para a cidadania e para os valores democráticos.</p> <p><b>(EF09HI24RS-2)</b> Identificar os avanços e os retrocessos na</p>



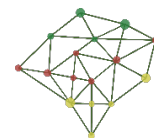
	<p>políticas, econômicas, sociais e culturais de 1989 aos dias atuais</p> <p>Os protagonismos da sociedade civil e as alterações da sociedade brasileira</p> <p>A questão da violência contra populações marginalizadas</p> <p>O Brasil e suas relações internacionais na era da globalização</p>		<p>promoção da cidadania com direitos e garantias constitucionais.</p>
	<p>O processo de redemocratização</p> <p>A Constituição de 1988 e a emancipação das cidadanias (analfabetos, indígenas, negros, jovens etc.)</p> <p>A história recente do Brasil: transformações políticas, econômicas, sociais e culturais</p>	<p><b>(EF09HI25)</b> Relacionar as transformações da sociedade brasileira aos protagonismos da sociedade civil após 1989.</p>	<p><b>(EF09HI25RS-1)</b> Reconhecer os diferentes agentes ou atores sociais que protagonizaram formas de associativismo na sociedade civil de 1989 aos dias atuais.</p>



	<p>de 1989 aos dias atuais</p> <p>Os protagonismos da sociedade civil e as alterações da sociedade brasileira</p> <p>A questão da violência contra populações marginalizadas</p> <p>O Brasil e suas relações internacionais na era da globalização</p>		
<p><b>Modernização, ditadura civil-militar</b></p>	<p>O processo de redemocratização</p> <p>A Constituição de 1988 e a emancipação das cidadanias (analfabetos, indígenas, negros, jovens etc.)</p> <p>A história recente do Brasil: transformações políticas, econômicas, sociais e culturais</p>	<p><b>(EF09HI26)</b> Discutir e analisar as causas da violência contra populações marginalizadas (negros, indígenas, mulheres, homossexuais, camponeses, pobres etc.) com vistas à tomada de consciência e à construção de uma cultura de paz, empatia e respeito às pessoas.</p>	<p><b>(EF09HI26RS-1)</b> Compreender e debater sobre as causas da violência contra populações marginalizadas, desenvolvendo o reconhecimento das diferenças, o exercício da empatia, do respeito e da tolerância ao outro.</p> <p><b>(EF09HI26RS-2)</b> Compreender o processo de mão de obra escravocrata e as suas consequências nas desigualdades raciais perceptíveis na atualidade.</p>



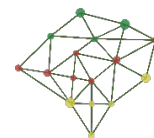
	<p>de 1989 aos dias atuais</p> <p>Os protagonismos da sociedade civil e as alterações da sociedade brasileira</p> <p>A questão da violência contra populações marginalizadas</p> <p>O Brasil e suas relações internacionais na era da globalização</p>		
	<p>O processo de redemocratização</p> <p>A Constituição de 1988 e a emancipação das cidadanias (analfabetos, indígenas, negros, jovens etc.)</p> <p>A história recente do Brasil: transformações políticas, econômicas, sociais e culturais de 1989 aos dias atuais</p>	<p><b>(EF09HI27)</b> Relacionar aspectos das mudanças econômicas, culturais e sociais ocorridas no Brasil a partir da década de 1990 ao papel do País no cenário internacional na era da globalização.</p>	<p><b>(EF09HI27RS-1)</b> Perceber as influências da globalização nas mudanças econômicas, culturais e sociais ocorridas no Brasil a partir da década de 1990 e compreender o papel do Brasil no cenário internacional.</p> <p><b>(EF09HI27RS-2)</b> Identificar que acontecimentos e mudanças do Brasil nas últimas décadas devem ser compreendidos sob uma dimensão para além das questões internas porque envolvem relações e interesses internacionais cada vez mais estreitos.</p>



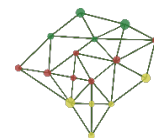
	<p>Os protagonismos da sociedade civil e as alterações da sociedade brasileira</p> <p>A questão da violência contra populações marginalizadas</p> <p>O Brasil e suas relações internacionais na era da globalização</p>		
	<p>A Guerra Fria: confrontos de dois modelos políticos</p> <p>A Revolução Chinesa e as tensões entre China e Rússia</p> <p>A Revolução Cubana e as tensões entre Estados Unidos da América e Cuba</p>	<p><b>(EF09HI28)</b> Identificar e analisar aspectos da Guerra Fria, seus principais conflitos e as tensões geopolíticas no interior dos blocos liderados por soviéticos e estadunidenses.</p>	<p><b>(EF09HI28RS-1)</b> Identificar os blocos da Guerra Fria e a participação das potências (EUA e URSS) nesse duelo ideológico.</p> <p><b>(EF09HI28RS-2)</b> Analisar a guerra armamentista, a luta pela exploração espacial e a luta por zonas de influência como características do período da Guerra Fria.</p> <p><b>(EF09HI28RS-3)</b> Compreender como as tensões da Guerra Fria refletiram no cenário político e cultural brasileiro da época.</p>
	<p>As experiências ditatoriais na América Latina</p>	<p><b>(EF09HI29)</b> Descrever e analisar as experiências ditatoriais na América Latina, seus</p>	<p><b>(EF09HI29RS-1)</b> Compreender as ocorrências de ditaduras na América Latina no período da Guerra Fria.</p>



		procedimentos e vínculos com o poder, em nível nacional e internacional, e a atuação de movimentos de contestação às ditaduras.	<p><b>(EF09HI29RS-2)</b> Reconhecer a ação dos diferentes agentes históricos no período correspondente aos regimes ditatoriais.</p> <p><b>(EF09HI29RS-3)</b> Compor uma visão integrada e cronológica dos acontecimentos da Guerra Fria nos contextos da História do Brasil e do Mundo.</p>
	As experiências ditatoriais na América Latina	<b>(EF09HI30)</b> Comparar as características dos regimes ditatoriais latino-americanos, com especial atenção para a censura política, a opressão e o uso da força, bem como para as reformas econômicas e sociais e seus impactos.	<p><b>(EF09HI30RS-1)</b> Comparar os regimes ditatoriais latino-americanos naquilo que eles têm em comum (censura à imprensa, opressão e uso da força contra opositores) e no que se diferenciam, em especial na política econômica adotada.</p> <p><b>(EF09HI30RS-2)</b> Identificar que os regimes políticos, mesmo os ditatoriais, têm diferenças que devem ser consideradas.</p>
	Os processos de descolonização na África e na Ásia	<b>(EF09HI31)</b> Descrever e avaliar os processos de descolonização na África e na Ásia.	<p><b>(EF09HI31RS-1)</b> Analisar e relatar as formas como países africanos e asiáticos se separaram de suas metrópoles após a Segunda Guerra Mundial.</p> <p><b>(EF09HI31RS-2)</b> Refletir sobre o significado do termo “descolonização”, comumente usado pelos autores, e não o termo</p>



			<p>“independência” para se referir ao processo separatista das colônias africanas.</p> <p><b>(EF09HI31RS-3)</b> Relacionar as guerras de independências africanas ao contexto da Guerra Fria e aos interesses internacionais na exploração dos recursos minerais e petrolíferos existentes no continente africano, avaliando o caso do Congo.</p> <p><b>(EF09HI31RS-4)</b> Refletir sobre o regime segregacionista do <i>apartheid</i>, na África do Sul, e reconhecer o movimento liderado por Nelson Mandela.</p> <p><b>(EF09HI31RS-5)</b> Refletir sobre as diferenças entre segregação, discriminação e preconceito racial.</p>
	<p>O fim da Guerra Fria e o processo de globalização</p> <p>Políticas econômicas na América Latina</p>	<p><b>(EF09HI32)</b> Analisar mudanças e permanências associadas ao processo de globalização, considerando os argumentos dos movimentos críticos às políticas globais.</p>	<p><b>(EF09HI32RS-1)</b> Identificar mudanças e permanências dentro do processo de globalização, iniciado nos anos 1980, em que os mercados mundiais formam uma aldeia global.</p> <p><b>(EF09HI32RS-2)</b> Analisar a conjuntura socioeconômica mundial quanto às perspectivas do mundo do trabalho, do desenvolvimento humano, do meio ambiente e da prosperidade.</p>



			<p><b>(EF09HI32RS-3)</b> Reconhecer o novo cenário geopolítico de disputas de poder e hegemonia econômica global.</p> <p><b>(EF09HI32RS-4)</b> Analisar a revolução tecnológica e a liberalização dos mercados.</p>
	O fim da Guerra Fria e o processo de globalização Políticas econômicas na América Latina	<b>(EF09HI33)</b> Analisar as transformações nas relações políticas locais e globais geradas pelo desenvolvimento das tecnologias digitais de informação e comunicação.	<p><b>(EF09HI33RS-1)</b> Identificar e avaliar o alcance dos avanços nas tecnologias de informação e comunicação (TICs), que, junto com os transportes, dinamizaram as transações internacionais, movimentando com rapidez grandes recursos financeiros e materiais.</p> <p><b>(EF09HI33RS-2)</b> Analisar o comportamento das sociedades contemporâneas frente ao consumo, estimulado pelas inovações tecnológicas, percebendo o impacto ambiental e suas decorrências na organização das nações</p>
	O fim da Guerra Fria e o processo de globalização Políticas econômicas na América Latina	<b>(EF09HI34)</b> Discutir as motivações da adoção de diferentes políticas econômicas na América Latina, assim como seus impactos sociais nos países da região.	<b>(EF09HI34RS-1)</b> Compreender e debater o fato de que a adoção do neoliberalismo não seguiu a mesma lógica em toda América Latina, por conta de movimentos populares que se opuseram à abertura comercial, às privatizações e à flexibilização dos direitos trabalhistas.

	<p>Os conflitos do século XXI e a questão do terrorismo</p> <p>Pluralidades e diversidades identitárias na atualidade</p> <p>As pautas dos povos indígenas no século XXI e suas formas de inserção no debate local, regional, nacional e internacional</p>	<p><b>(EF09HI35)</b> Analisar os aspectos relacionados ao fenômeno do terrorismo na contemporaneidade, incluindo os movimentos migratórios e os choques entre diferentes grupos e culturas.</p>	<p><b>(EF09HI35RS-1)</b> Identificar os movimentos terroristas mundiais, relacionando o aumento da violência em certas áreas do Globo como uma manifestação das mudanças geopolíticas regionais, surgimento de ideais de intolerância religiosa e manifestação de poder de grupos armados.</p> <p><b>(EF09HI35RS-2)</b> Compreender e desvincular a religião muçulmana das ações terroristas, reconhecendo que o fundamentalismo não é parte unicamente do islamismo.</p> <p><b>(EF09HI35RS-3)</b> Pesquisar e analisar as organizações fundamentalistas mais atuantes no século XXI, como o Taliban, a Al Qaeda, o ISIS, o Boko Haram e o Hamas, para identificar sua origem, objetivos e ações.</p> <p><b>(EF09HI35RS-4)</b> Identificar a relação entre essas organizações terroristas e o processo de globalização.</p> <p><b>(EF09HI35RS-5)</b> Analisar criticamente como os grupos terroristas se fazem valer das redes sociais para difundir seus discursos</p>
--	--	---	---

			de ódio e recrutar jovens para suas milícias.
	<p>Os conflitos do século XXI e a questão do terrorismo</p> <p>Pluralidades e diversidades identitárias na atualidade</p> <p>As pautas dos povos indígenas no século XXI e suas formas de inserção no debate local, regional, nacional e internacional</p>	<p><b>(EF09HI36)</b> Identificar e discutir as diversidades identitárias e seus significados históricos no início do século XXI, combatendo qualquer forma de preconceito e violência.</p>	<p><b>(EF09HI36RS-1)</b> Reconhecer o pluralismo identitário existente nas distintas civilizações e os seus estratos sociais, considerando a importância do respeito a diversidade e a expressão cultural.</p> <p><b>(EF09HI36RS-2)</b> Identificar e analisar na historicidade das sociedades a importância de preservar e garantir valores que promovam o desenvolvimento humano através das garantias estabelecidas pela Declaração dos Direitos Humanos.</p> <p><b>(EF09HI36RS-3)</b> Valorizar a dignidade humana, respeitando as minorias étnicas, culturais e com deficiências.</p>



**BASE  
NACIONAL  
COMUM  
CURRICULAR**

**EDUCAÇÃO É A BASE**



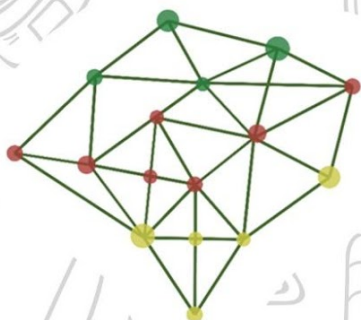
**ESTADO DO RIO GRANDE DO SUL**  
**SECRETARIA DA EDUCAÇÃO**



**BASE  
NACIONAL  
COMUM  
CURRICULAR**

EDUCAÇÃO É A BASE

# ENSINO RELIGIOSO



Referencial  
**CURRICULAR**  
Gaúcho



JOSÉ IVO SARTORI  
**GOVERNADOR**

JOSÉ PAULO CAIROLI  
**VICE-GOVERNADOR**

RONALD KRUMMENAUER  
**SECRETÁRIO DE EDUCAÇÃO**

MARCELO AUGUSTO MALLMANN  
**PRESIDENTE UNDIME-RS**

BRUNO EIZERIK  
**PRESIDENTE DO SINEPE-RS**



## FICHA CATALOGRÁFICA

CIP - Brasil Dados Internacionais de Catalogação na Publicação

SEBE – RS Sistema Estadual de Bibliotecas Escolares

37.01 Rio Grande do Sul. Secretaria de Estado da Educação. Departamento Pedagógico,

R 585r União Nacional dos Dirigentes Municipais de Educação

Referencial Curricular Gaúcho: Ensino Religioso. Porto Alegre

Secretaria de Estado da Educação, Departamento Pedagógico, 2018. V1

1.Políticas Públicas - Aprendizagem- Currículo-Competências-Habilidades-  
Formação Continuada-Ensino Religioso. Título.

CDU 37.01

**COMISSÃO ESTADUAL DE MOBILIZAÇÃO**

**SECRETARIA DE ESTADO DE EDUCAÇÃO-SEDUC/RS**

Ronald Krummenauer

**SECRETARIA DE ESTADO DE EDUCAÇÃO-SEDUC/RS**

Sônia Maria Oliveira da Rosa

**UNIÃO NACIONAL DOS DIRIGENTES MUNICIPAIS DE EDUCAÇÃO/RS  
(UNDIME/RS)**

Marcelo Augusto Mallmann

**UNIÃO NACIONAL DOS DIRIGENTES MUNICIPAIS DE EDUCAÇÃO/RS  
(UNDIME/RS)**

Marléa Ramos Alves

**CONSELHO ESTADUAL DE EDUCAÇÃO –RS(CEED/RS)**

Beatriz Edelweiss Steiner Assmann

**UNIÃO NACIONAL DOS CONSELHOS MUNICIPAIS DE EDUCAÇÃO DO RS  
(UNCME)**

Fabiane Bitello Pedro

**FEDERAÇÃO DA ASSOCIAÇÃO DO CÍRCULO DE PAIS E MESTRES  
(ACPM)**

Berenice Cabreira da Costa

**SINDICATO DO ENSINO PRIVADO DO RIO GRANDE DO SUL -  
RS(SINEPE/RS)**

Naime Pigatto

**UNIÃO GAÚCHA DE ESTUDANTES**

Gleison Minhos Carvalho

**FÓRUM ESTADUAL DE APOIO À FORMAÇÃO DOCENTE(FEPAD)**

Rosane Aragon

**COMISSÃO DE EDUCAÇÃO, CULTURA, DESPORTO, CIÊNCIA E  
TECNOLOGIA DA ASSEMBLEIA LEGISLATIVA**

Zilá Breitenbach

**FÓRUM NACIONAL DOS CONSELHOS ESTADUAIS DE EDUCAÇÃO –  
FNCE**

Odila Cansian Liberali

**MINISTÉRIO PÚBLICO DO RIO GRANDE DO SUL (MP-RS)**

Danielle Bolzan Teixeira

**FEDERAÇÃO DAS ASSOCIAÇÕES DOS MUNICÍPIOS DO RIO GRANDE DO  
SUL (Famurs)**

Itamar Baptista Chagas

**COORDENADORAS DE CURRÍCULO**

**Sônia Maria de Oliveira da Rosa**

Coordenadora Estadual de Currículo –CONSED

**Marléa Ramos Alves**

Coordenadora Estadual de Currículo-UNDIME

**COORDENADORES DE ETAPAS**

**Patrícia Castilhos dos Reis- UNDIME/RS**

Coordenadora de Etapa –Educação Infantil

**Neide Beatriz Rodrigues Vargas-UNDIME/RS**

Coordenadora de Etapa – Ensino Fundamental Anos Iniciais

**Claudia Gewehr Pinheiro- SEDUC/RS**

Coordenadora de Etapa- Ensino Fundamental Anos Finais

## **REDATORES DE CURRÍCULO**

### **ARTE**

Fernanda Saldanha- UNDIME/RS

Viviane Kneib-SEDUC/RS

### **CIÊNCIAS DA NATUREZA**

Cíntia Padilha da Silva-SEDUC/RS

Eliete Teresa Sehorek-UNDIME/RS

Magda Rejane Bonapaz Motta-SEDUC/RS

### **EDUCAÇÃO FÍSICA**

Danusa Elena Zanella-SEDUC/RS

Rodrigo Ramminger-UNDIME/RS

### **EDUCAÇÃO INFANTIL**

Elsa Maria Gass-UNDIME/RS

Patrícia Santos Anflor-UNDIME/RS

Regina Gabriela Gomes-UNDIME/RS

### **ENSINO RELIGIOSO**

Clenice Drews Amorim-SEDUC/RS

Denise Chagas Figueiredo-SEDUC/RS

Dionísio Felipe Hatzenberger-UNDIME/RS

Elaine Terezinha Schmidt Schuck- SEDUC/RS

Josefa Janete C. de Holanda Cavalcanti-SEDUC/RS

Graziela Maria Lazzari-SEDUC/RS

Maria Inez Batista Ribas-SEDUC/RS

### **GEOGRAFIA**

Emerson Lizandro Dias Silveira-SEDUC/RS

Fábio Luís Mallmann-UNDIME/RS

## **HISTÓRIA**

Lilian Melo Rodrigues Reinghardt-UNDIME/RS

Raquel Padilha da Silva-SEDUC/RS

## **INGLÊS**

Juliana Grieger-SEDUC/RS

Karina Rott-UNDIME/RS

## **LÍNGUA PORTUGUESA**

Adriana Schneider-SEDUC/RS

Andrea Bandarra Westphalen-SEDUC/RS

Lilian Teresinha Martiny Haigert-UNDIME/RS

## **MATEMÁTICA**

Ivanete Rocha de Miranda-SEDUC/RS

Neusa Maria Spillari da Silva Dembogurski-SEDUC/RS

Simone Mumbach-UNDIME/RS

## **ARTICULADOR DO REGIME DE COLABORAÇÃO**

Diego Lutz-UNDIME/RS

## **ANALISTA DE GESTÃO BNCC/RS**

Roza Dolmen Bonagamba

## **COLABORADORES**

**Cleuza Repulho**

Fundação Lemann

**Thereza Perez**

Cedac

**Sonia Regina da Luz Matos**

Universidade de Caxias do Sul

## Introdução às Teorias de Currículo

**Angela Lopes**

Movimento pela Base

Oficina: Discussão da Estrutura Curricular

**Anna Penido Monteiro**

Instituto Inspirare

Habilidades e Competências

**Maria Helena Webster**

Movimento pela Base

Habilidades –Componente Curricular Arte

## **COLABORADORES EXTERNOS DOS COMPONENTES CURRICULARES**

### **ARTE**

Artes Visuais: Lutiere Dalla Valle- Universidade Federal de Santa Maria

Dança: Carlise Scalamato Duarte- Universidade Federal de Santa Maria

Música: Jéssica Franciéli Fritzen- EMEF Arco-Íris e EMEI Ciranda dos Sonhos-  
Imigrante/RS

Teatro: Josiane Medianeira Soares – Unisc (Escola de Educação Básica  
Educar-se) - Santa Cruz do Sul/RS

### **CIÊNCIAS DA NATUREZA**

Mauro Trojan- Instituto Paideia

Maristela Luisa Stotzl Brizzi-Seduc/RS

### **EDUCAÇÃO FÍSICA**

Fernando Jaime Gonzalez- Universidade Regional do Noroeste do Estado do  
Rio Grande do Sul

Júlio Saldanha Pereira- Secretaria Municipal de Esporte de Estrela/RS

Ricardo da Silva Rocha – EMEF Leo Joas Estrela/RS

## **EDUCAÇÃO INFANTIL**

Luciane Varisco Focesi- Secretaria Municipal de Educação de Novo  
Hamburgo/OBECI

Paulo Sérgio Fochi- Unisinos/Ufrgs

Raquel Karpinski Lemes- Faccat

## **ENSINO RELIGIOSO**

José Adilson Santos Antunes-Seduc/RS

Sérgio Rogério Azevedo Junqueira- Puc/PR

Marcos Sandrini (*In Memoriam*) - Faculdade Dom Bosco/ CNBB

## **GEOGRAFIA**

Angela Maria Federhen Barden- Escola Estadual de Ensino Fundamental Irmã  
Branca- Lajeado/RS

Caroline Klafke- Colégio Cenecista João Batista de Mello- Lajeado/RS

Cristiane Feltraco Navarro-- Instituto Estadual De Educação-Estrela/RS

Daiani Wagner- Escola Estadual de Ensino Fundamental Tancredo de Almeida  
Neves

Dionísio Felipe Hatzenberger- Undime/RS

Gabriel Pinto da Silva-Seduc/RS

Ineide Bruxel Machado- Escola Estadual de Educação Básica Padre Fernando  
– Roca Sales /RS

Miria Teresinha Gasparotto- Escola Estadual De Ensino Médio Capitão/RS

Rosangela Penso Poletti- Escola Estadual de Ensino Médio General Souza  
Doca- Muçum/RS

Vânia Maria Cima- Escola Estadual de Ensino Médio Doutor Ricardo/RS

## **HISTÓRIA**

Adriana Conceição Santos dos Santos - Seduc/RS

Dionísio Felipe Hatzenberger - Undime/RS

Lúcia Regina Brito Pereira - Seduc/RS

Rodrigo Venzon - Seduc/RS

## **INGLÊS**

Mayra Moreira- Rede Municipal de Ensino de Caxias do Sul/RS

## **LÍNGUA PORTUGUESA**

Cristiane Gomes- Secretaria Municipal de Educação de Esteio/RS

Cármem Maria França da Silva-Seduc/RS

Ismael Moreira Jardim - Seduc/RS

Joseane Matias- Secretaria Municipal de Educação de Novo Hamburgo/RS

## **MATEMÁTICA**

Cláudio Cristiano Liell- Famur, Anhanguera e Faculdade Cenecista de Farroupilha.

Gladis Helena Oliveira Vieira-Seduc/RS

Luciana Schwengber- Unisc/Uniritter

Márcia Isabel da Silva- Secretaria Municipal de Educação de Novo Hamburgo/RS

## **TEXTO INTRODUTÓRIO**

Adriana Conceição Santos dos Santos-Seduc/RS

Alessandra Maria Bohm-Seduc/RS

Ana Elisabeth Bohn Agostini-Seduc/RS

Ana Lúcia Orengo Guiel-Secretaria Municipal de Educação de Novo Hamburgo/RS

Dariane Rodrigheri-Seduc/RS

Gabriel Pinto da Silva- Seduc/RS

José Adilson Santos Antunes-Seduc/RS

Marcia da Silva Garcia-Seduc/RS

Rodrigo Venzon-Seduc/RS

Sônia Lopes dos Santos-Seduc/RS

## **REVISORES ORTOGRÁFICOS**

Carlos Batista Bach- Secretaria Municipal de Educação de Novo Hamburgo/RS

Fernanda Vanessa Machado Bartikoski- Unisinos

Ismael Moreira Jardim- Seduc/RS



Joseane Matias- Secretaria Municipal de Educação de Novo Hamburgo/RS  
Rosimar Limberger- Conselho Municipal de Educação- Santa Cruz do Sul/RS  
Silvana Favreto- Seduc/RS

**APOIO**

Mstech

## Sumário

<b>APRESENTAÇÃO</b> .....	13
<b>O REFERENCIAL CURRICULAR GAÚCHO E O REGIME DE COLABORAÇÃO: RESPONSABILIZAÇÃO PELA EDUCAÇÃO DE QUALIDADE NO RIO GRANDE DO SUL</b> .....	13
<b>INTRODUÇÃO</b> .....	16
<b>O REFERENCIAL CURRICULAR GAÚCHO: COMO NASCEM AS IDEIAS?</b> .....	16
<b>RIO GRANDE DO SUL: IDENTIDADES</b> .....	19
<b>ESTRUTURA DO DOCUMENTO</b> .....	21
<b>PRINCÍPIOS ORIENTADORES DO DOCUMENTO</b> .....	21
<b>1. CONCEPÇÕES</b> .....	21
1.1 Educação .....	21
1.2 Aprendizagem .....	22
1.3 Educação e formação de sujeitos no contexto escolar .....	24
1.4 Currículo .....	25
1.5 Competências Gerais da Base .....	27
1.6 Interdisciplinaridade .....	29
1.7 Educação Integral .....	31
1.8 Ciência e Tecnologia Aplicadas à Educação do Século XXI .....	32
1.9 Avaliação .....	33
1.10 Formação Continuada dos profissionais da educação .....	35
<b>2. MODALIDADES DE ENSINO</b> .....	37
2.1 Educação Especial .....	37
2.3 Educação de Jovens e Adultos .....	38
2.4 Educação do Campo .....	40
2.5 Educação Escolar Indígena .....	42
2.6 Educação das Relações Étnico-raciais e Educação Escolar Quilombola .....	44
<b>3. TEMAS CONTEMPORÂNEOS</b> .....	47
<b>4. ENSINO RELIGIOSO</b> .....	49

## APRESENTAÇÃO

### **O REFERENCIAL CURRICULAR GAÚCHO E O REGIME DE COLABORAÇÃO: RESPONSABILIZAÇÃO PELA EDUCAÇÃO DE QUALIDADE NO RIO GRANDE DO SUL**

O artigo 211 da Constituição Federal, identificando a complexidade na prestação e provimento da educação pública, determina que “a União, os Estados e os Municípios organizarão em regime de colaboração seus sistemas de ensino”. A regulamentação incipiente sobre um regime de colaboração na área educacional torna a fomentação de políticas educacionais como tarefa difícil. Na esteira dos dispositivos legais destaca-se, além da Constituição Federal/88 - Art. 210 que assegura a formação básica comum, outros marcos legais como: LDB - Lei das Diretrizes e Bases da Educação Nacional Art. 26; Plano Nacional de Educação 13.005/25 de junho de 2014, mais especificamente nas metas Meta 2 – estratégia 2.1e Meta 3 – estratégia 3.1; assim como Plano Estadual de Educação e os Planos Municipais de Educação.

Embora o Regime de Colaboração esteja descrito nos Planos Nacional e Estadual de Educação, as ações nessa direção ainda são tímidas, pois envolvem muitas variáveis entre a União, os Estados e os Municípios, gerando entraves na operacionalização das políticas educacionais.

Na contramão desses discursos se inscreve o *Referencial Curricular Gaúcho* com enfoque nos esforços entre Estado e Municípios, bem como a articulação com as escolas privadas, num movimento de negociação constante para garantir a qualidade e equidade na elaboração deste documento. Foi necessário refletir, problematizar e agir para além das fronteiras dos Sistemas ou Redes de Ensino. Tudo isso não é tarefa fácil, pelo contrário, exige atuação conjunta, coletividade e comprometimento com a educação de território (marcas e subjetividades dos sujeitos no espaço).

O regime de colaboração aqui referido está pautado na forma cooperativa, colaborativa e não competitiva de gestão das políticas educacionais estabelecida entre a União, o Estado e os Municípios. Ele estabelece relações entre os entes federados para o desenvolvimento de ações que beneficiem todos. É neste sentido que a implementação da Base Nacional Comum Curricular e a construção do *Referencial Curricular Gaúcho* se institui, enfrentando os desafios educacionais de todas as etapas e

modalidades da educação pública e privada. Portanto, baseia-se em regulamentação que estabelece atribuições específicas de cada representação educacional, em que os compromissos sejam partilhados e organizados por uma política referenciada na unidade nacional. Assim, tal construção requer relações de interdependência entre os entes federados, não no sentido vertical, mas na horizontalidade dos benefícios e responsabilidades. É preciso muita maturidade na gestão educacional para a garantia da integralidade do Estado como nação. É exatamente nesta perspectiva que este documento se inscreve, abrindo mão das particularidades para consolidar um documento curricular de território, observando ainda o não engessamento do currículo, mas entendendo-o como construção social balizador dos documentos próprios, respeitando seus contextos.

Para formalizar a política de regime de colaboração neste trabalho foi instituído pela Portaria Nº 45/2018 no seu art. 2º quais instituições que compõem a Comissão Estadual de Mobilização para a Implementação da Base Nacional Comum Curricular- BNCC e para a Elaboração do Referencial Curricular Gaúcho, e designando assim seus representantes pela Portaria Nº 342/2018 com as seguintes representações e nomeações: Secretaria de Estado da Educação – Sônia Maria Oliveira da Rosa; União Nacional dos Dirigentes Municipais de Educação, seccional Rio Grande do Sul – Marcelo Augusto Mallmann; Conselho Estadual de Educação do Rio Grande do Sul – Beatriz Edelweiss Steiner Assmann; União Nacional dos Conselhos Municipais de Educação do Rio Grande do Sul – Fabiane Bitello Pedro; Sindicato do Ensino Privado do Rio Grande do Sul – Naime Pigatto; Federação da Associação do Currículo de Pais e Mestres – Berenice Cabreira da Costa; União Gaúcha dos Estudantes Secundaristas – Gleison Minhos Carvalho; Fórum Estadual de Apoio à Formação Docente – Rosane Aragon; Comissão de Educação, Cultura Desporto, Ciência e Tecnologia da Assembleia Legislativa – Zilá Breitenbach; Ministério Público do Rio Grande do Sul – Danielle Bolzan Teixeira; Federação das Associações dos Municípios do Rio Grande do Sul – Itamar Baptista Chagas.

Nessa ótica, as proposições metodológicas adotadas constituíram-se em estratégias à implementação desta política no Estado do Rio Grande do Sul, tendo em vista o cenário da educação nacional (implementação da BNCC). Tal

movimento articulado em regime de colaboração também converge e está em consonância com as lutas históricas e debates de construção coletiva das políticas educacionais. Assim, o *Referencial Curricular Gaúcho* construído, polifonicamente, corrobora para a garantia da educação como bem público e de direito social.

Ronald Krummenauer  
**Secretário Estadual da Educação**

Marcelo Augusto Mallmann  
**Presidente da Undime/RS**  
**Secretário Municipal de Estrela/RS**

## INTRODUÇÃO

### **O REFERENCIAL CURRICULAR GAÚCHO: COMO NASCEM AS IDEIAS?**

As discussões sobre o currículo vêm ganhando visibilidade através dos documentos legitimados pelo Conselho Nacional de Educação, principalmente com a homologação da Base Nacional Comum Curricular (Resolução CNE/CP Nº 2, de 22 de dezembro de 2017), sendo esta entendida como políticas educacionais regulatórias. Tais discursos se constituem como fios que se completam e tecem uma série de enunciados, nos quais cada um dos sujeitos ocupa uma posição de poder, sendo narrados e enredados entre si, dando sentido ao atual cenário de construção curricular nas 27 unidades federativas do país. Este documento é resultado da construção coletiva, balizada na Base Nacional Comum Curricular e demais marcos legais da educação voltados ao currículo e suas implicações.

Caracteriza-se pela forma democrática e colaborativa e, como tal, reflete o desejo de uma educação de qualidade para todos os estudantes, como preceitua a Constituição Federal e demais dispositivos legais correspondentes.

O destaque deste documento está no reconhecimento da educação escolarizada no sentido de Território, sendo este compreendido não apenas como espaço, mas como marcas e subjetividades significativas para a formação integral dos sujeitos em condição de pertencimento. Dessa forma, os sujeitos em formação terão as mesmas oportunidades de aprendizagem, independente dos sistemas educacionais, das redes de ensino ou escolas privadas que pertencem, considerando ainda as características locais.

O *Referencial Curricular Gaúcho* está engendrado com as dez macrocompetências essenciais da BNCC. Estas devem ser desenvolvidas ao longo da educação básica com o objetivo de garantir as aprendizagens de forma espiralada (cognitivas, comunicativas, pessoais e sociais), com foco na equidade e na superação das desigualdades de qualquer natureza.

O Rio Grande do Sul, como órgão federado, estabeleceu regime de colaboração entre Estado e Municípios, bem como com as escolas privadas, objetivando definir o processo de construção de um documento gaúcho, unindo esforços, conhecimentos, trajetórias, experiências e otimizando recursos. Neste

sentido, a Secretaria de Estado da Educação do Rio Grande do Sul (SEDUC/RS) e União Nacional dos Dirigentes Municipais de Educação do Rio Grande do Sul (UNDIME/RS), pautadas pelo princípio da isonomia, desenvolveram um trabalho de parceria e colaboração, reunindo professores especialistas e demais profissionais da educação para construção de uma identidade de território, com foco na aprendizagem de todos. Soma-se a esta construção a articulação com o Sindicato do Ensino Privado (SINEPE/RS), reforçando o contexto educacional do Estado do Rio Grande do Sul.

A democratização metodológica da construção do documento se deu pela participação dos profissionais da educação por meio da plataforma virtual “Referencial Curricular Gaúcho”. A ferramenta possibilitou duas consultas públicas aos profissionais da educação do Rio Grande do Sul. Tais contribuições foram sistematizadas pelos Redatores de Currículo (SEDUC e UNDIME), acompanhados pelas Coordenadoras Estaduais de Currículo e as Coordenadoras de Etapa (EI, EF1 e EF2). Os estudos sobre concepções de currículo, construção dos documentos curriculares, bem como estudos dirigidos sobre competências e habilidades constituíram um arcabouço intelectual para a construção do *Referencial Curricular Gaúcho*. Na esteira metodológica sublinha-se, ainda, os esforços da construção dos fundamentos que embasam este documento, tendo a participação de diferentes instituições educacionais do Estado. O documento, uma vez construído, passou pela análise das Audiências Públicas Virtuais, acolhendo outras contribuições que ainda não haviam sido consideradas no documento. Por fim, a Conferência Estadual na capital do Estado teve como principal objetivo validar o documento construído por muitas mãos.

O *Referencial Curricular Gaúcho* está estruturado em seis cadernos pedagógicos: o primeiro que reúne princípios orientadores, concepções, tempos e espaços do currículo na Educação Infantil. Os demais organizados por Áreas do Conhecimento: Linguagens, Matemática, Ciências da Natureza, Ciências Humanas e Ensino Religioso. Os seis cadernos apresentam os fundamentos pedagógicos, a caracterização de suas áreas e componentes curriculares, bem como o quadro organizacional do currículo construído, contendo unidades temáticas, objeto do conhecimento, competências e

habilidades da BNCC e habilidades acrescidas das contribuições dos profissionais da educação do Estado do Rio Grande do Sul.

Este é um documento balizador para construção dos currículos nas escolas de diferentes esferas no Estado do Rio Grande do Sul. Cabe aos sistemas e redes de ensino, bem como às escolas privadas, a construção de *Documento Orientador*, viabilizando as peculiaridades locais no que tange às questões curriculares.

Sônia Maria Oliveira da Rosa  
**Coordenadora Estadual de Currículo– Consed/SEDUC/RS**

Marléa Ramos Alves  
**Coordenadora Estadual de Currículo – Undime/RS**



## RIO GRANDE DO SUL: IDENTIDADES

Alguns autores apontam que a identidade regional dos estados do Sul é fruto da formação social e territorial, única no Brasil, constituída socialmente no século XIX e politicamente entre 1892 e 1930<sup>1</sup>. O principal período de constituição dessa formação foi o século XIX e a formação especificamente do Rio Grande do Sul foi fruto do fato da fronteira estar em guerra, envolvido pelas disputas militares entre Portugal e Espanha pela posse da Colônia de Sacramento no século XVII. Seu território ora pertenceu à Espanha, ora a Portugal. Uma terra que se formou pela cruz e pela espada. Pela cruz das Missões Jesuíticas e pela espada com que se traçaram suas fronteiras.

O Rio Grande do Sul possui 497 municípios, sendo a capital do Estado o município de Porto Alegre. Sua área total é de 281.737,888 km<sup>2</sup>. Está situado na região Sul e tem por limites o Estado de Santa Catarina, os países Argentina e Uruguai além do Oceano Atlântico. Possui uma população estimada (2017) de 11.322.895 e Densidade Demográfica de 37,96 hab./km<sup>2</sup>.

O Estado apresenta o Índice de Desenvolvimento Humano (IDH). Em 2010 o IDH do Rio Grande do Sul era 0,746, que situou essa Unidade Federativa (UF) na faixa de Desenvolvimento Humano Alto (IDH entre 0,700 e 0,799). A dimensão que mais contribui para o IDHM da UF é Longevidade, com índice de 0,840, seguida de Renda, com índice de 0,769, e de Educação, com índice de 0,642. O Rio Grande do Sul é atualmente a quarta economia do Brasil pelo tamanho do Produto Interno Bruto - PIB, chegando a R\$ 381,9 bilhões<sup>2</sup>. O RS participa com 6,3% do PIB nacional, sendo superado pelos estados de São Paulo (32,4%), Rio de Janeiro (11%) e Minas Gerais (8,7%). A economia gaúcha possui estreita relação com os mercados nacional e internacional, superior à média brasileira. Por isso a participação da economia gaúcha tem oscilação superior à dos demais estados brasileiros pois é muito influenciado pela dinâmica das exportações. E, embora a estrutura setorial do VAB (Valor Adicionado Bruto) do Rio Grande do Sul confirme a forte participação do Setor de Serviços, que apresentou grande crescimento durante

---

<sup>1</sup> FUNDAÇÃO de Economia e Estatística Siegfried Emanuel Heuser. Disponível em: <<http://www.fee.rs.gov.br/3-decadas/detalhe.php?ref=02&vol=volume1>>

<sup>2</sup> <http://www.atlassocioeconomico.rs.gov.br>

as duas últimas décadas, pode-se dizer que a economia gaúcha é impulsionada por dois setores hegemônicos: a Agropecuária e a Indústria de Transformação.

Dessa forma, o cultivo da cultura gaúcha, a lembrança das nossas lutas, os conflitos e conquistas, o desenvolvimento, o respeito às manifestações de toda ordem nos torna um povo de “grandes feitos”, corroborando para o orgulho cívico de geração em geração. Com esse mesmo espírito, o Rio Grande do Sul acolhe o mosaico étnico-racial que compõe a população gaúcha.

Fica o convite para uma leitura atenta a este documento construído de forma coletiva e em Regime de Colaboração, envolvendo as esferas educacionais gaúchas.

## **ESTRUTURA DO DOCUMENTO**

### **PRINCÍPIOS ORIENTADORES DO DOCUMENTO**

#### **1. CONCEPÇÕES**

##### **1.1 Educação**

Considerando as mudanças históricas, sociais, políticas e econômicas, muitas são as concepções de educação que vão se instituindo nas sociedades, implicando em paradigmas educacionais que compõem o vasto território da educação, nas suas mais diversas dimensões. Este documento não pretende realizar estudo histórico sobre as concepções da educação nas suas mais diferentes correntes teóricas já estudadas.

Interessa aqui pautar a concepção de educação como processos em constante transformação. Em seu sentido mais amplo, compreender o desenvolvimento integral do sujeito (físico, intelectual, emocional, afetivo, social e cultural), que permita as formas de inserção social, envolvendo educação escolar e extraescolar.

A literatura, no campo educacional, sinaliza que o fenômeno educativo representa a expressão de interesses sociais em conflito. Muito se tem estudado e debatido que a educação deve ter caráter emancipatório, entendendo também que as a dialética das relações estão em pleno movimento e transitam por dentro destas instituições escolarizadas, implicando em transformações sociais. Dessa forma, as práticas educativas pressupõem vetores de diferentes sentidos na formação humana, a fim de que se torne efetivo o processo educativo.

A complexidade da sociedade do século XXI impõe outras maneiras de vislumbrar o mundo, exigindo da educação escolarizada outras formas de práticas educativas diárias, no interior das salas de aula, sendo essas efetivas a fim de promover a formação humana na sua integralidade.

Na perspectiva do mundo contemporâneo, o universo simbólico das crianças e adolescentes está também vinculado aos suportes variados (imagens, infográficos, fotografia, sons, música, textos) veiculados através da internet, da TV, da comunicação visual de ambientes públicos, da publicidade,

do celular, entre outros. Dessa forma, estabelecer relações com as diversas competências e habilidades implica abrir oportunidades para que os estudantes acessem estes e outros tipos de suportes e veículos com o objetivo de selecionar, organizar e analisar criticamente a informação presente em tais artefatos culturais.

A educação escolarizada pensada para este documento está pautada no direito de aprender independente do sistema ou rede educacional em que pertencem os estudantes. Também implica na contextualização e sistematização dos conceitos articulados com processos de aprendizagem organizados de forma interdisciplinar e transdisciplinar; na construção do conhecimento orientado pelo professor em atividades diversificadas com foco no desenvolvimento de competências e habilidades de cada etapa de ensino, vinculando as macrocompetências da BNCC; e o entendimento do estudante como protagonista do processo educativo.

## **1.2 Aprendizagem**

A sala de aula é um local de descobertas, interação social, superação e desafios. E, é também nela que a aprendizagem acontece, envolvendo experiências construídas por fatores emocionais, neurológicos, relacionais e ambientais. Aprender é o resultado da interação entre estruturas mentais e o meio, o conhecimento é construído e reconstruído continuamente. Nessa perspectiva, o pátio escolar, as praças, as ruas, entre outros espaços, potencializam o desenvolvimento de habilidades cognitivas, sociais, motoras e emocionais dos estudantes, dando ênfase ao desemparedamento.

A aprendizagem se intensifica por meio da participação, mediação e interatividade. No caso da educação escolarizada, os ambientes propícios para aprendizagem precisam ser dimensionados, bem como o papel dos atores e coautores do processo, que precisam ser compreendidos como articuladores e mediadores do processo de aprendizagem. A educação escolarizada, entendida como campo de interatividade, contempla tempos e espaços novos, diálogo, problematização e produção própria dos educandos. Nesse sentido, mediar significa intervir e promover mudanças. Como mediador, o docente

passa a ser coautor, comunicador e colaborador, fomentando a criatividade no processo de aprendizagem dos estudantes.

Considerada um processo natural, a aprendizagem escolar resulta de uma complexa atividade mental, na qual o pensamento, a percepção, a emoção, a memória, a motricidade e os conhecimentos prévios estão onde os sujeitos possam sentir o prazer de aprender.

Discorrer sobre aprendizagem escolar, neste documento, implica em um conceito diretamente vinculado à construção curricular, organizada para orientar, dentre outros, os diversos níveis de ensino e as ações pedagógicas. O Referencial Curricular Gaúcho associa-se à identidade da instituição escolar, à sua organização e funcionamento e ao papel que exerce a partir das aspirações e expectativas da sociedade e da cultura em que se insere. São nos documentos escolares que se instituem a experiência, bem como a planificação no âmbito da escola, colocada à disposição dos estudantes visando potencializar o seu desenvolvimento integral, a sua aprendizagem e a capacidade de conviver de forma produtiva e construtiva na sociedade. Nessa concepção, o currículo é construído a partir do projeto pedagógico da escola e viabiliza a sua operacionalização, orientando as atividades educativas, as formas de executá-las, definindo suas finalidades.

Tudo isso tem espaço no projeto pedagógico da escola, como ponto de referência para definir a prática escolar e promover aprendizagem, orientando e operacionalizando o currículo no contexto local, a fim de promover o desenvolvimento e a aprendizagem dos estudantes, considerando-se os seguintes aspectos já defendidos por especialistas na área educacional: a atitude da escola para diversificar e flexibilizar o processo de aprendizagem, dando atenção às diferenças individuais dos estudantes; a identificação das necessidades educacionais, priorizando meios favoráveis à sua educação; a consideração dos documentos referências sobre currículo, abrindo possibilidades de propostas curriculares diversificadas e flexíveis; a possibilidade de incluir professores especializados, serviços de apoio e outros, não convencionais, para favorecer o processo educacional

### **1.3 Educação e formação de sujeitos no contexto escolar**

É incontestável a incessante transformação do mundo, sob o signo da globalização e de outros modos de acesso e compartilhamento de informações, impactando diretamente nas relações estabelecidas entre os interesses e necessidades dos estudantes e nos recursos didáticos e metodológicos utilizados para a aquisição dos saberes, conhecimentos e valores que serão construídos nos espaços escolares.

Por essa razão, se faz necessária a promoção de um ensino que concentre suas ações na busca de uma aprendizagem significativa, atentando para as diferentes experiências de vida de cada um, compreendendo que estas diferenças podem estar ligadas a uma série de fatores, tais como: classe social, gênero, relações étnico-raciais, sexualidade, religiosidade, faixa etária, linguagem, origem geográfica, etc.

Tendo em vista a influência histórica e cultural das instituições escolares na constituição das sociedades, cabe ressaltar o atravessamento de diversas áreas do conhecimento (e, dentro destas, diferentes vertentes de pensamento) na construção de uma abrangente e complexa rede de significados teóricos e conceituais, que contribuem para o fomento dos debates e a busca por respostas, ainda que provisórias, em torno desta temática.

Contribuições provenientes dos campos de pesquisa das Ciências Sociais, Filosofia, Psicologia, Psicopedagogia, entre outros, fornecem subsídios às inquietações inerentes aos processos de Ensino-Aprendizagem. Questionamentos que envolvem aspectos constitutivos do tema, entre eles: princípios e fins da educação, qualificação e democratização do ensino, processos de aquisição da aprendizagem, aspectos curriculares e didático-metodológicos.

A diversidade cultural e identitária e os significados da escola para quem a compõe traz uma grande complexidade dos processos de ensino e aprendizagem e nas interações que ali se estabelecem. A escola terá diferentes significados, funções e representações para estes sujeitos: local de sociabilização, de troca de experiências, de aprendizagem e formação de cidadania, entre tantos outros.

Deste modo, a Escola pode ser compreendida como um espaço localizado entre a família e a sociedade, contribuindo na subjetivação da construção de aspectos afetivos, éticos e sociais, individuais e grupais, ensinando, portanto, modos de ser e estar na vida e na sociedade. Necessário ressaltar que o desenvolvimento de aspectos cognitivos, biológicos, psíquicos e sociais fazem parte das etapas do Ciclo Vital, nesta interação.

Portanto, vale destacar a importância da utilização dos dispositivos legais que norteiam e servem como parâmetros balizadores para garantir os direitos dos sujeitos que experienciam as vivências escolares, entre eles, o Estatuto da Criança e do Adolescente, a Lei de Diretrizes e Bases da Educação Brasileira e a Constituição Federal, documentos estes sintonizados na promoção da oferta do Acesso e Permanência universal a um modelo de Educação Pública Laica, Gratuita e de Qualidade, pois trata-se de um direito humano fundamental, devendo ainda ser compreendido, enquanto um dever compartilhado entre a família, a sociedade e o Estado, consagrando-se, portanto, como uma ferramenta para a promoção de igualdade e da cidadania.

#### **1.4 Currículo**

As discussões sobre o currículo têm incorporado questões sobre os conhecimentos escolares, sobre os procedimentos e as relações sociais que constituem o cenário em que os conhecimentos circulam, sobre as transformações que formam os estudantes, sobre os valores que inculcam e as identidades que constroem. Tais discussões são fortemente marcadas por questões pertinentes ao conhecimento, verdade, poder e identidade.

As reflexões sobre o currículo são muito amplas e, por uma questão de delimitação teórica, faremos um recorte e assumiremos neste texto, o currículo como as experiências escolares que se desdobram em torno do conhecimento, em meio a relações sociais, e que contribuem para a construção das identidades dos estudantes. Currículo associa-se, assim, ao conjunto de esforços pedagógicos desenvolvidos com intenções educativas.

No currículo se sistematizam esforços pedagógicos. O currículo, em outras palavras, engendra o espaço central em que todos atuam, nos diferentes níveis do processo educacional, conferindo autoria na sua

elaboração. O papel do professor neste processo de constituição curricular é, assim, fundamental, sendo ele um dos grandes artífices na construção dos currículos que se materializam nas escolas e nas salas de aula. Dessa forma, sinaliza a necessidade de constantes discussões e reflexões, na escola, sobre o currículo, tanto o currículo formalmente planejado e desenvolvido quanto o currículo que não tem visibilidade, oculto, porém presente. E, como profissionais da educação, temos o compromisso de participar crítica e criativamente na elaboração de currículos mais atraentes, mais democráticos, mais fecundos.

Nesse sentido, cabe deslocar a discussão das relações entre currículo e conhecimento escolar para as relações entre currículo e cultura. A pluralidade cultural do mundo em que vivemos se manifesta de forma impetuosa em todos os espaços sociais, inclusive nas escolas e nas salas de aula. Tal pluralidade frequentemente acarreta confrontos e conflitos, tornando cada vez mais agudos os desafios a serem enfrentados pelos profissionais da educação. No entanto, essa mesma pluralidade pode propiciar o enriquecimento e a renovação das possibilidades de atuação pedagógica.

O conhecimento escolar é um dos elementos centrais do currículo e sua aprendizagem constitui condição indispensável para que os conhecimentos socialmente produzidos possam ser apreendidos, criticados e reconstruídos por todos os estudantes do país. Assim, justifica-se a importância de selecionarmos, para inclusão no currículo, conhecimentos relevantes e significativos. Assumimos a concepção de relevância, como o potencial que o currículo possui de tornar as pessoas capazes de compreender o papel que devem ter na mudança de seus contextos imediatos e da sociedade em geral. Relevância, nesse sentido, sugere conhecimentos e experiências que corroborem na formação de sujeitos sensíveis, autônomos, críticos e criativos que se sintam capazes de analisar como as coisas passaram a ser o que são e como fazer para mudá-las.

Nessa perspectiva, o currículo constitui um dispositivo em que se concentram as relações entre a sociedade e a escola, entre os saberes e as práticas socialmente construídos e os conhecimentos escolares.

Por fim, o currículo e seus componentes constituem um conjunto articulado e normalizado de saberes, definido por uma determinada ordem,



onde se produzem significados sobre o mundo. Dessa forma, torna-se fundante, além das discussões sobre o currículo, que os profissionais da educação se debrucem sobre as discussões e reflexões de uma política cultural.

Caberá às escolas, à luz da BNCC, do Referencial Curricular Gaúcho e do Documento Orientador dos sistemas e redes de ensino público e privado, construir o seu currículo considerando as especificidades locais e a trajetória pedagógica, referendado no seu Projeto Político-Pedagógico.

### **1.5 Competências Gerais da Base**

A Base Nacional Comum Curricular tem como fio condutor 10 Competências Gerais a serem desenvolvidas ao longo da Educação Básica, ou seja, da Educação Infantil ao Ensino Médio. Essas competências visam assegurar aos alunos uma formação humana integral e, por isso, não constituem um componente em si. Ao contrário: elas devem ser tratadas de forma interdisciplinar, capilarizadas por todos os componentes curriculares.

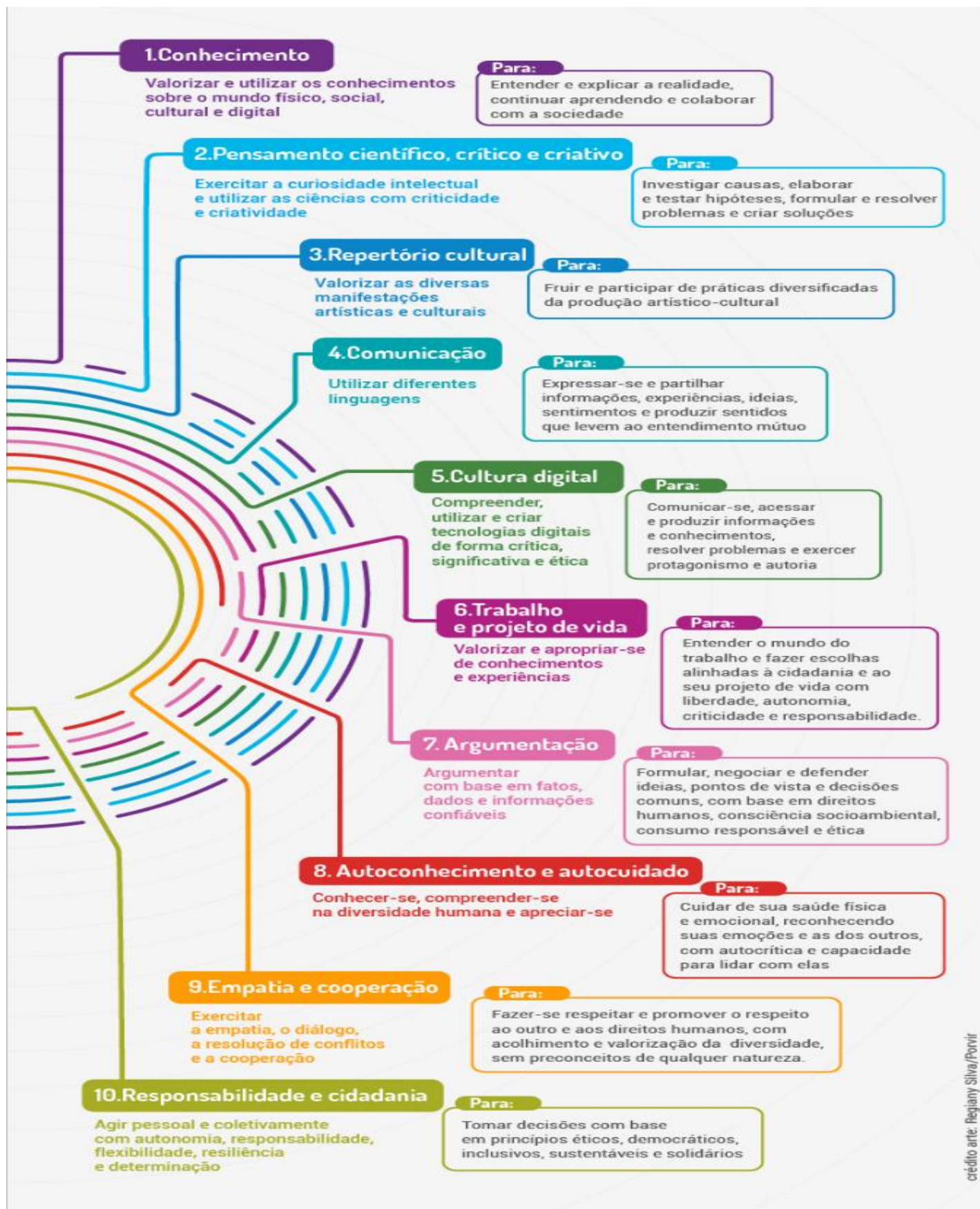
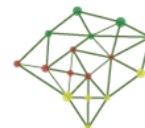
No século 21, a interconectividade e a complexidade das transformações sociais, culturais, tecnológicas, entre outras, têm ampliado a relevância e necessidade de compor outras competências para além das cognitivas. As competências pessoais e sociais estão organizadas em autoconsciência, autogestão, consciência social, habilidades de relacionamento e tomada de decisão responsável. A BNCC apresenta dez competências gerais da Base Nacional Comum Curricular já apresentada neste documento.

Nesse sentido as competências pessoais e sociais apresentam um conjunto de habilidades que permitem compreender as próprias emoções e formas de relacionar-se com os outros, viabilizando o autoconhecimento, colaboração e resolução de problemas. Essas competências fazem parte da formação integral e do desenvolvimento dos sujeitos.

Em consonância com a BNCC, as competências pessoais e sociais devem estar imbricadas e articuladas com as áreas do conhecimento e componentes curriculares em movimento espiralado, possibilitando o desenvolvimento das seguintes competências: a)respeitar e expressar sentimentos e emoções, atuando com progressiva autonomia emocional; b)

atuar em grupo e demonstrar interesse em construir novas relações, respeitando a diversidade e solidarizando-se com os outros; e c) conhecer e respeitar as formas de convívio social.

Ressignificar o ambiente escolar com as diferentes competências de ordem cognitiva, comunicativa, pessoais e sociais impacta diretamente na formação integral dos estudantes.



## 1.6 Interdisciplinaridade

A interdisciplinaridade e contextualização devem assegurar a transversalidade do conhecimento de diferentes disciplinas e eixos temáticos, perpassando todo o currículo e propiciando a interlocução entre os saberes e os diferentes campos do conhecimento (DCN, pág. 68, 2013).

A partir das Competências Gerais, a BNCC propõe competências específicas que permeiam todas as áreas de conhecimento. Os objetos de conhecimentos permitem o trabalho efetivo e articulado das habilidades expressas neste documento, bem como o aprofundamento resultante das contribuições dos profissionais da educação do Estado do Rio Grande do Sul. Nesse sentido, a interdisciplinaridade e contextualização são desafios que rompem com a lógica do conteúdo isolado.

O desafio é justamente trabalhar o currículo de forma articulada, entendendo que as habilidades são elementos constitutivos para o desenvolvimento integral dos estudantes nos mais variados contextos.

Organizar o currículo na perspectiva interdisciplinar implica trabalhar de forma articulada, possibilitando diálogo entre os conhecimentos. Dessa forma, o reconhecimento dos pontos de ligação entre os conhecimentos faz parte da prática pedagógica em sala de aula, possibilitando a superação do saber fragmentado. É um trabalho que precisa ser pensado a partir dos contextos escolares, em que os sujeitos envolvidos no processo possam explicar, compreender, intervir, mudar algo que desafie o pensamento isolado das disciplinas.

No contexto escolar, a interdisciplinaridade é a capacidade de utilizar diferentes conhecimentos para resolver um fenômeno apresentado (social, político, cultural, ambiental, entre outros). É importante sublinhar que a interdisciplinaridade pressupõe um eixo integrador, que pode ser o objeto de conhecimento, um projeto de investigação ou um plano de intervenção.

Nesta perspectiva, o professor é compreendido como mediador e orientador com o objetivo de possibilitar aos estudantes a aprendizagem dos conhecimentos relacionados. O professor desempenha papel fundamental na organização de atividades e na formulação de situações que propiciem aos estudantes oportunidades de compreensão das aprendizagens significativas.

Esses movimentos interdisciplinares acontecem a partir da abertura e expansão de fronteiras do conhecimento.

A interdisciplinaridade pode ser entendida pela seguinte tríade: interlocução de saberes em detrimento dos conhecimentos fragmentados; aproximação na apropriação dos conhecimentos pelos professores e estudantes; e intensidade das aproximações dos conhecimentos num mesmo projeto.

### **1.7 Educação Integral**

A BNCC afirma o comprometimento com a educação integral dos sujeitos. Desta forma, o Referencial Curricular Gaúcho ratifica que esta perspectiva se constitui como um dos princípios norteadores na construção deste momento educacional.

A educação integral vem sendo discutida, no Brasil, desde o Manifesto dos Pioneiros, em 1930. Diferentes propostas multifacetadas sobre esta temática desenharam alguns projetos em todo território brasileiro.

Nesse sentido a percepção dos sujeitos na sua integralidade humana, como sujeitos sociais, culturais, éticos e cognitivos, permite compreender e aceitar que todos os estudantes são iguais em capacidades, sendo as desigualdades reflexo dos diferentes contextos. É nessa perspectiva que este documento assume o propósito de garantir a todos os envolvidos na seara educativa o direito de aprender. Este direito fundamental inscrito na Constituição Federal do Brasil e em tantos outros dispositivos legais e normativos precisa estar presente nos projetos educativos, considerando as experiências significativas em todos os âmbitos da formação humana, as descobertas e aprendizagens que dão sentido às trilhas curriculares.

Importa alinhar conceitos ao considerar o Referencial Currículo Gaúcho - Educação Integral e Escola em Tempo Integral: a) Escola em Tempo Integral pressupõe ampliação da jornada escolar em no mínimo 7 horas, e uma proposta pedagógica que pense o Currículo de forma a atender o estudante neste espaço de tempo; b) Educação Integral não é o mesmo que Escola em Tempo Integral, ou seja, não está relacionada, diretamente com jornada escolar. É entender o estudante em seu desenvolvimento global.

Como a própria BNCC traz em seu texto introdutório, implica “compreender a complexidade e a não linearidade desse desenvolvimento, rompendo com visões reducionistas que privilegiam ou a dimensão intelectual (cognitiva) ou a dimensão afetiva”. Exige uma visão plural, singular e integral da criança, do adolescente, do jovem e do adulto e suas capacidades de aprendizagem.

Cabe agora, aos educadores, assumir a intenção pedagógica de elaborar o currículo, considerando a Educação Integral como eixo central deste processo construído coletivamente.

### **1.8 Ciência e Tecnologia Aplicadas à Educação do Século XXI**

Estamos em 2018, século XXI, início da quarta Revolução Industrial e da era do conhecimento digital, em que o modo de viver e interagir com o mundo é mediado pelas tecnologias digitais de informação e comunicação. Neste contexto, quais os desafios para a escola? Sabemos que a escola precisa encontrar um novo rumo, com diferentes e modernos métodos de aprendizagem que integrem pedagogicamente tecnologias antigas e novas, uma aprendizagem voltada para o estudante protagonista e para o uso pedagógico apropriado das ferramentas digitais, o que requer um professor qualificado, inserido didaticamente a essa nova perspectiva, para que possa mediar a educação digital.

As tecnologias digitais, sempre em mudança, trazem para o contexto escolar uma inquietação, pois, ao mesmo tempo em que exigem da escola uma nova abordagem, também proporcionam a oportunidade de abandonar um modelo obsoleto, refletindo sobre uma metodologia contemporânea, que promove a participação efetiva dos estudantes, a humanização dos processos escolares e a implantação de metodologias ativas nas quais o projeto pedagógico contemple a nova realidade escolar, com inúmeras alternativas de interações, conexões, experiências, ensino pela pesquisa, descobertas e desafios.

O estudante não é mais um telespectador, consumidor, mas um agente de conhecimento e mudança. E, neste contexto, o professor também não é o detentor do saber, mas o facilitador e orientador que mostra o caminho, que tem o papel de promover a reflexão, avaliação e escolhas, possibilitando ao

estudante a autoaprendizagem, com o uso adequado de toda a tecnologia disponível. A escola precisa ser um porto tecnológico de apoio voltado à pesquisa, à criação e à formação integral do estudante.

Espaços diferenciados, equipamentos tecnológicos, conectividade, capacitação para o uso pedagógico das tecnologias digitais, gestão democrática, princípios éticos, motivação, cooperação e políticas públicas eficientes. Com a aprovação e implantação da nova Base Nacional Comum Curricular – BNCC, outras políticas educacionais devem estar alinhadas e articuladas às mudanças que a escola precisa fazer para formar cidadãos curiosos, investigativos, reflexivos, críticos, imaginativos, criativos, autores, protagonistas. Cidadãos responsáveis, aptos a interagir e criar tecnologias voltadas à resolução de problemas pessoais e coletivos.

### **1.9 Avaliação**

Ao abordarmos questões pertinentes ao currículo, e este compreendido não como conteúdos prontos a serem passados aos estudantes, mas sim, como uma construção e seleção de conhecimentos e práticas produzidas em contextos concretos e em dinâmicas sociais, políticas e culturais, intelectuais e pedagógicas e, sobretudo entendendo que os currículos são orientados pela dinâmica da sociedade. Cabe pautarmos algumas reflexões acerca da avaliação que envolve legitimidade técnica e legitimidade política na sua realização.

É a formação profissional do sujeito que ocupa o papel de quem avalia, que confere legitimidade técnica à avaliação. Esse sujeito precisa estabelecer e respeitar princípios e critérios refletidos coletivamente, referenciados no projeto político-pedagógico, na proposta curricular e em suas convicções acerca do papel social que desempenha a educação escolar. E aqui se demarca a legitimidade política do processo de avaliação, pois envolve o coletivo da escola.

Compreende-se avaliação como algo inerente aos processos cotidianos e de aprendizagem, em que todos os sujeitos estão envolvidos. A avaliação não pode ser compreendida como algo à parte, isolado, já que tem subjacente uma concepção de educação e uma estratégia pedagógica.

Avalia-se para redirecionar o planejamento a fim de contemplar e garantir o desenvolvimento das competências pelos estudantes. Essa é a base da distinção entre medir e avaliar. Medir refere-se ao presente e ao passado e visa obter informações a respeito do progresso efetuado pelos estudantes. Avaliar refere-se à reflexão sobre as informações obtidas com vistas a planejar o futuro.

A avaliação é uma das atividades que permeia o processo pedagógico. Este processo inclui ações que implicam na própria formulação dos objetivos da ação educativa, na definição de seus conteúdos, métodos, instrumentos, entre outros.

Sendo parte de um processo maior, a avaliação deve ser usada tanto no sentido de um acompanhamento do desenvolvimento do estudante, como no sentido de uma apreciação ao longo do processo, com o objetivo de reorientá-lo.

Entende-se que os estudantes aprendem de variadas formas, em tempos nem sempre tão homogêneos, a partir de diferentes vivências pessoais e experiências anteriores e, junto a isso, entende-se que o papel da escola deva ser o de incluir, de promover crescimento, de desenvolver possibilidades para que os sujeitos realizem aprendizagens vida afora, de socializar experiências, de perpetuar e construir cultura. Percebe-se a avaliação como promotora desses princípios, portanto, seu papel não deve ser o de classificar e selecionar os estudantes, mas sim o de auxiliar professores e estudantes a compreender de forma mais organizada seus processos de ensinar e aprender.

O foco da avaliação é fornecer informações acerca das ações de aprendizagem, ela diz respeito à construção da autonomia por parte do estudante, na medida em que lhe é solicitado um papel ativo em seu processo de aprender. Ou seja, a avaliação precisa ocorrer concomitantemente e vinculada ao processo de aprendizagem, numa perspectiva interacionista e dialógica, atribuindo ao estudante e a todos os segmentos da comunidade escolar a responsabilidade do processo de construção e avaliação do conhecimento. Assim, o sucesso do aluno não depende somente dele ou do professor, é também responsabilidade da família e do contexto social em que está inserido.



## 1.10 Formação Continuada dos profissionais da educação

*[...] hoje, exige-se do professor mais do que um conjunto de habilidades cognitivas, sobretudo se ainda for considerada a lógica própria do mundo digital e das mídias em geral, o que pressupõe a aprender a lidar com os nativos digitais. Além disso, lhe é exigida com pré-requisito para o exercício da docência, a capacidade de trabalhar cooperativamente, em equipe, e de compreender, interpretar e aplicar a linguagem e os instrumentos produzidos ao longo da evolução tecnológica, econômica e organizativa". (DCN, pág. 59, 2013)*

A formação continuada está inscrita em significados produzidos pelos educadores que partilham os discursos pedagógicos, sendo que esses organizam e regulam as práticas docentes. Nesse sentido, tais práticas se resultam, em boa parte, da articulação dos processos que levam o reconhecimento dos saberes e fazeres docentes, contribuindo para aprofundar sua lógica de funcionamento.

Essa discussão materializa-se no parágrafo terceiro do Art. 3 da Resolução Nº 2, de 1º de julho de 2015, que trata sobre as Diretrizes Curriculares Nacionais para a formação inicial em nível superior e formação continuada, sublinhando que a

*[...] formação docente inicial e continuada para a educação básica constitui processo dinâmico e complexo, direcionado à melhoria permanente da qualidade social da educação e à valorização profissional, devendo ser assumida em regime de colaboração pelos entes federados nos respectivos sistemas de ensino e desenvolvida pelas instituições de educação credenciadas (CONSELHO NACIONAL DE EDUCAÇÃO (BRASIL) [Resolução nº 2], 2015).*

O Parecer do Conselho Estadual de Educação nº 752/2005 complementa o discurso sobre a formação docente em programas que “garantam a disponibilidade, a capacitação, a atualização e a formação em serviço aos professores, de acordo com o novo paradigma proposto para o ensino fundamental” (CONSELHO ESTADUAL DE EDUCAÇÃO (RS) [Parecer nº 752], 2005, p. 6).

Nessa ótica, os discursos legais e pedagógicos vão se tornando terrenos nos quais os professores discutem, questionam e contribuem para as diversas

práticas culturais de formação docente. O ganho dessa abordagem está na desnaturalização das “verdades” engessadas. Para isso, seria mais produtivo se, nas formações continuadas, as discussões ocorressem em vários sentidos, de forma aberta, em que as contestações críticas e produtivas fossem consideradas nas relações de poder, compreendendo as facetas dos processos de escolarização. Dessa forma, a formação continuada torna-se uma prática cultural que deve ser de responsabilidade ética e política de quem a prática.

A formação continuada de professores deve incentivar a apropriação dos saberes pelos professores, levando-os a uma prática crítico-reflexiva, engendrando a vida cotidiana da escola e os saberes derivados da experiência docente. Significa dizer que o professor precisa refletir sobre sua prática em suas múltiplas dimensões.

Sendo assim, a formação do professor acontece também na escola, através de seus contextos e de sua prática educativa, em que se torna sujeito reflexivo e investigador da sala de aula, formulando estratégias e reconstruindo sua ação pedagógica. O processo reflexivo exige também a predisposição de questionamentos críticos e de intervenção formativa sobre a própria prática docente.

Para tanto, é preciso considerar a formação inicial e a formação continuada por meio de uma prática reflexiva do processo e do resultado das ações em sala de aula, reconhecendo as diferentes contribuições que possam tornar possível a trilha formativa.

## **2. MODALIDADES DE ENSINO**

### **2.1 Educação Especial**

A educação especial é uma modalidade de ensino que perpassa todos os níveis, etapas e demais modalidades. Realiza o atendimento educacional especializado - AEE, disponibiliza os recursos, serviços e orienta quanto à sua utilização no processo de ensino e aprendizagem nas escolas de ensino regular. Ao longo de todo o processo de escolarização, esse atendimento deve estar articulado com a proposta pedagógica da escola.

O atendimento educacional especializado tem como função identificar, elaborar e organizar recursos pedagógicos e de acessibilidade que eliminem as barreiras para a plena participação dos estudantes, considerando suas necessidades específicas. As atividades desenvolvidas no atendimento educacional especializado diferenciam-se daquelas realizadas na sala de aula, não sendo substitutivas à escolarização. Esse atendimento complementa e/ou suplementa a formação dos estudantes com vistas à autonomia e independência.

Do ponto de vista pedagógico, a acessibilidade trata de garantir o acesso ao currículo comum a todos, por meio de estratégias, materiais, recursos e serviços que permitam ao estudante com deficiência ou altas habilidades/superdotação, participar de todas as atividades escolares. Para que o currículo seja acessível, deve-se prever, de acordo com as necessidades do estudante, o Atendimento Educacional Especializado; plano de AEE; ensino do Sistema Braille; ensino do uso do Soroban; estratégias para autonomia no ambiente escolar; orientação e mobilidade; ensino do uso de recursos de tecnologia assistiva; ensino do uso da Comunicação Alternativa e Aumentativa – CAA; estratégias para o desenvolvimento de processos cognitivos; estratégias para enriquecimento curricular; profissional de apoio; tradutor/intérprete da Língua Brasileira de Sinais/Língua Portuguesa; guia intérprete.

A educação especial converge suas ações para o atendimento às especificidades dos estudantes no processo educacional e, no âmbito de uma

atuação mais ampla na escola, orienta a organização de redes de apoio, a identificação de recursos e serviços, o desenvolvimento de práticas colaborativas e a formação continuada dos professores para que possam assumir as peculiaridades da função e, que além do conhecimento teórico, sejam efetivos mediadores do processo de aprendizagem.

Para atuar na educação especial, o professor deve ter como base da sua formação conhecimentos gerais para o exercício da docência e conhecimentos específicos da área. Essa formação possibilita a sua atuação no atendimento educacional especializado, aprofunda o caráter interativo e interdisciplinar da atuação nas salas comuns do ensino regular, nas salas de recursos, nos centros de atendimento educacional, nas classes hospitalares e nos ambientes domiciliares, para a oferta dos serviços e recursos de educação especial.

Na perspectiva da educação inclusiva, lança-se um olhar para a singularidade do sujeito dentro do contexto coletivo, oportunizando o que for necessário para que todos possam aprender, reconhecendo e valorizando as diferenças humanas. Para isso as escolas necessitam garantir o acesso, a participação, a interação, a autonomia e a inclusão de todos os estudantes.

Deve ser considerado tanto o conhecimento prévio e o nível atual de desenvolvimento do estudante, quanto às possibilidades de aprendizagem futura, configurando uma ação pedagógica processual e formativa que analisa o desempenho do estudante em relação ao seu progresso individual, prevalecendo na avaliação os aspectos qualitativos que indiquem as intervenções pedagógicas do professor. No processo de avaliação, o professor deve criar estratégias considerando que alguns estudantes podem apresentar demandas específicas.

Assim, a educação especial passa a integrar a proposta pedagógica da escola regular, promovendo o atendimento às necessidades educacionais específicas de todos os estudantes.

### **2.3 Educação de Jovens e Adultos**

Na contemporaneidade, a perspectiva de uma “Educação ao Longo da Vida” ou EJA, modalidade de ensino que acolhe sujeitos que, por diferentes fatores sociais, culturais e econômicos não obtiveram acesso à escolarização

na idade considerada regular, constituindo-se na função de resgatar tais processos educacionais.

O desafio da escola é permitir uma travessia possível do campo dos sonhos para a realidade, ofertando a estes sujeitos a aquisição de habilidades e competências indispensáveis para os desafios cotidianos. Portanto, reinventar a educação pressupõe construir redes, pontes, articular desejos, ideias, iniciativas e projetos, visando estabelecer uma proposta sócio/educativa capaz de estimular no estudante a confiança, a autoestima, as inteligências emocionais e sociais para compreender a si mesmo e ao outro e, assim, (re)significar o próprio futuro. Para isso, se faz necessária uma prática educativa que articule currículos, metodologias de ensino, processos avaliativos e ferramentas tecnológicas que garantam o resgate e a valorização do conhecimento e da aprendizagem do sujeito.

Para muitos estudantes da EJA os sonhos têm importante papel, sendo muitas vezes o gatilho que os fizeram seguir em frente e lutar por tal conquista. Para isso, a escola tem que ser um sonho coletivo, que retrate o cotidiano e as inquietudes dos mesmos, descortinando a oferta de novas formas de ser e estar no mundo e na sociedade.

Nesse contexto, atendendo às normas estabelecidas na Constituição Federal de 1988 e na LDBEM 9.394/96, considerando as discussões propostas pelas Diretrizes Curriculares Nacionais da Educação Básica (Resolução CNE/CEB 04/2010), pelo Plano Estadual de Educação (Lei 14705/15), pelo Parecer CNE/CEB n° 6/2010 e pela resolução CNE n° 3, de 15 de junho de 2010, que institui diretrizes operacionais para a Educação de Jovens e Adultos, pela resolução CEEEd n°313, de 16 de março de 2011, resolução n° 316, de 17 de agosto de 2011, resolução CEEEd n° 331, de 30 de setembro de 2015, e pela resolução CEEEd n° 336, de 02 de março de 2016 e pela resolução CEEEd n°343, de 11 de abril de 2018 traça-se a Educação de Jovens e Adultos no Rio Grande do Sul a partir de uma rede de construção colaborativa e social, que incentiva e qualifica os processos formativos que se desenvolvem na vivência/convivência humana, no trabalho, nas instituições de ensino e pesquisa, nos movimentos sociais e organizações da sociedade civil e nas manifestações culturais, respeitando e enaltecendo o conhecimento individual.

Nesse sentido, tais aprendizagens inter-relacionam-se com as demandas, desafios e proposições cotidianas dos espaços de vida e de trabalho dos jovens, adultos e idosos, ofertando políticas de promoção de saúde, garantia de Direitos Humanos e sustentabilidade, além da garantia do atendimento à pessoa com deficiência, altas habilidades, dificuldades, problemas ou transtornos de aprendizagens.

Acredita-se em uma educação que promova o diálogo, a escuta solidária e que abra caminhos ao aflorar feitos e experiências significativas. Esta proposta não tem a intenção de formar estudantes como ouvintes e espectadores, mas como atores e protagonistas. É através da perspectiva de valorização e de incentivo para que os estudantes compreendam o mundo provisoriamente, permitindo-lhes experimentar e a ousar em busca de novos conhecimentos.

## **2.4 Educação do Campo**

Segundo o Decreto Federal nº 7.352/2010, que dispõe sobre a política de educação do campo e o Programa Nacional de Educação na Reforma Agrária – PRONERA, entende-se por populações do campo, os agricultores familiares, os extrativistas, os pescadores artesanais, os ribeirinhos, os assentados e acampados da reforma agrária, os trabalhadores assalariados rurais, os quilombolas, os caiçaras, os povos da floresta, os caboclos e outros que produzam suas condições materiais de existência a partir do trabalho no meio rural; e por escola do campo, aquela situada em área rural, conforme definida pela Fundação Instituto Brasileiro de Geografia e Estatística - IBGE, ou aquela situada em área urbana, desde que atenda predominantemente a populações do campo.

Nesta mesma legislação, art. 1º, a Política de Educação do Campo destina-se à ampliação e qualificação da oferta de educação básica e superior às populações do campo, e será desenvolvida pela União em regime de colaboração com os Estados, o Distrito Federal e os Municípios, de acordo com as diretrizes e metas estabelecidas no Plano Nacional de Educação e o disposto neste Decreto.

A educação do campo/rural contempla alguns princípios fundamentais, entre eles, o respeito à diversidade do campo; incentivo à formulação de

projetos político-pedagógicos específicos para as escolas do campo; os recursos didáticos pedagógicos, que deverão atender as especificidades e apresentar conteúdos relacionados aos conhecimentos da população do campo, considerando os saberes próprios da comunidade em diálogo com os saberes acadêmicos; organização do calendário escolar de acordo com as fases do ciclo produtivo e as condições climáticas de cada região; formação de profissionais da educação para o atendimento às especificidades das escolas do campo.

A Constituição Estadual do Rio Grande do Sul de 1989 é a única da Federação que inscreve a educação do campo/rural no contexto de um projeto estruturador para o conjunto do país. No artigo 217 da Constituição Estadual, é atribuído ao Estado elaborar política para o ensino fundamental e médio de orientação e formação profissional, visando, entre outras finalidades, auxiliar, através do ensino agrícola, na implantação da reforma agrária.

ALDBEN/96 contempla um tratamento da educação rural no âmbito do direito à igualdade, reconhecendo a diversidade sociocultural e o respeito às diferenças, possibilitando a definição de diretrizes operacionais para a educação rural.

O Plano Estadual de Educação apresenta várias estratégias para incentivar a permanência do estudante da zona rural na escola rural; entre elas, a construção junto com a comunidade de uma proposta pedagógica voltada à realidade, superando a fragmentação do currículo e respeitando as diferentes metodologias que consideram os sujeitos com suas histórias e vivências.

A Resolução nº 342/2018 do CEE/RS, consolida as Diretrizes Curriculares da Educação Básica nas Escolas do Campo e estabelece condições para a sua oferta no Sistema Estadual de Ensino, parágrafo único. Aos Estados, Distrito Federal e Municípios que desenvolverem a educação do campo em regime de colaboração com a União caberá criar e implementar mecanismos que garantam sua manutenção e seu desenvolvimento nas respectivas esferas, de acordo com o disposto neste Decreto.

A Base Nacional Comum Curricular determina aprendizagens essenciais para a formação do estudante por meio de competências e habilidades, entre elas, a valorização da diversidade de saberes e vivências culturais. Neste caso, a escola localizada no meio rural possui uma especificidade própria, congrega

uma cultura diversa de saberes que possibilita a elaboração de uma proposta pedagógica diferenciada que reflete sua realidade no currículo escolar.

Portanto a escola do meio rural deve focar seu trabalho pedagógico em competências e habilidades que sejam capazes de preparar o jovem para lidar com situações de seu cotidiano e ser capaz de resolver problemas reais, colocando o estudante como protagonista, ou seja, um agente ativo em seu processo de ensino e aprendizagem.

## **2.5 Educação Escolar Indígena**

A modalidade Educação Escolar Indígena, na Educação Básica, tem como principal normativa a Resolução CNE/CEB nº 5/2012, que detalha seus fundamentos pedagógicos por etapas e modalidades. Essa normativa condensa um conjunto amplo de legislações nacionais e internacionais que embasam a especificidade dos processos educativos escolares de cada povo indígena.

A Constituição Federal de 1988, em seu artigo 210, e a LDB, em seu artigo 32 § 3º, asseguram às comunidades indígenas a utilização na escola de suas línguas maternas e de seus processos próprios de aprendizagem. Assegura ainda, a LDB, em seus artigos 78 e 79, a oferta aos povos indígenas da educação escolar bilíngue e intercultural por meio de programas integrados de ensino e pesquisa que tem por objetivos a recuperação de suas memórias históricas, a reafirmação de suas identidades étnicas e a valorização de suas línguas e ciências; bem como o acesso às informações, conhecimentos técnicos e científicos da sociedade nacional e das demais sociedades indígenas e não indígenas. Esses programas, planejados com audiência das comunidades indígenas, têm por objetivos fortalecer as práticas socioculturais e a língua materna de cada comunidade indígena e desenvolver currículos específicos, neles incluindo os conteúdos culturais correspondentes às respectivas comunidades.

Nesse sentido, a Constituição Estadual de 1989 define, em seu artigo 265, que o estado proporcionará às comunidades indígenas o ensino regular, ministrado de forma intercultural e bilíngue, na língua indígena da comunidade e em português, respeitando, valorizando e resgatando seus métodos próprios de aprendizagem, sua língua e tradição cultural. Define ainda que o ensino



indígena será implementado através da formação qualificada de professores indígenas bilíngues para o atendimento dessas comunidades; e subordina sua implantação à solicitação pela comunidade indígena interessada ao órgão estadual de educação.

A Resolução CNE/CEB nº 5/2012, define, dentre outras questões relevantes, que a Educação Escolar Indígena deve se constituir num espaço de construção de relações interétnicas orientadas pela manutenção da pluralidade cultural, pelo reconhecimento de diferentes concepções pedagógicas e pela afirmação dos povos indígenas como sujeitos de direitos.

Em seu artigo 7º, essa resolução define que os saberes e as práticas indígenas devem ancorar o acesso a outros conhecimentos de modo a valorizar os modos próprios de conhecer, investigar e sistematizar de cada povo indígena, valorizando a oralidade e a história indígena. Da mesma forma, a Educação Escolar Indígena deve contribuir para o projeto societário e para o bem viver de cada comunidade indígena, contemplando ações voltadas à manutenção e preservação de seus territórios e dos recursos neles existentes.

Por fim, em seu artigo 15º, a referida resolução detalha que na organização curricular das escolas indígenas devem ser observados, dentre outros critérios, o reconhecimento dessas escolas quanto aos seus aspectos comunitários, bilíngues e multilíngues, de interculturalidade e diferenciação; e também de flexibilidade na organização dos tempos e espaços curriculares, tanto no que se refere à base nacional comum quanto à parte diversificada, de modo a garantir a inclusão dos saberes e procedimentos culturais produzidos pelas comunidades indígenas, tais como línguas indígenas, crenças, memórias, saberes ligados à identidade étnica, às suas organizações sociais, às relações humanas, às manifestações artísticas e às práticas desportivas.

Dessa forma, a Resolução CNE/CP nº 2/2017 estabelece e corrobora, em seu artigo 8º § 2º, que as escolas indígenas e quilombolas terão no seu núcleo comum curricular suas línguas, saberes e pedagogias, além das áreas do conhecimento, das competências e habilidades correspondentes, de exigência nacional da BNCC.

## 2.6 Educação das Relações Étnico-raciais e Educação Escolar

### Quilombola

A Constituição Federal, em especial nos Art. 3º inciso IV, Art. 210 § 2º, Art. 215 § 1º, Art. 216 V § 5º e Art. 231; na Constituição Estadual, prioritariamente nos Art. 221, Art. 264 e Art. 265, traz em seu texto os deveres da República Federativa do Brasil enquanto Estado Laico e combatente de toda forma de discriminação ou preconceito, no intuito de promoção de uma educação antirracista e antidiscriminatória em todo o seu território. As Lei 10.639/ 03, e a 11.645/08 que alteraram a lei de Diretrizes e Bases da Educação Nacional, introduzindo os artigos 26-A e 79-B, determinando a inclusão da temática: História e Cultura Afro-Brasileira, Africana e dos Povos Indígenas, no currículo das Escolas Públicas e Privadas. E ainda, o Parecer 03/04 e a Resolução 01/04 do Conselho Nacional de Educação, bem como a Resolução 267/09 do Conselho Estadual de Educação, que estabelecem normas a serem observadas para cumprimento da referida Lei nos Sistemas de Ensino.

Nesta mesma direção, o Plano Nacional de Educação – PNE, Lei Nº13.005 de 25/06/2014 e Plano Estadual de Educação - PEE Lei Nº 14.705, de 25/06/2015, assim como o Plano Estadual de Implementação das Diretrizes Curriculares Nacionais e o Ensino das Culturas e Histórias Afro-Brasileiras, Africanas e dos Povos Indígenas, instituído pelo Decreto Estadual nº 53.817/17, vêm na lógica de estabelecer orientações acerca das obrigações e competências administrativas e metodológicas da aplicabilidade do conteúdo descrito nas referidas normativas legais.

No entanto, de nada adianta o extenso material legal que sustenta a obrigatoriedade do tema da Educação das Relações Étnico-raciais no currículo das escolas em todos os níveis e modalidades da Educação brasileira, sem o entendimento da adequada forma que o referido tema deve ser tratado nos mesmos, bem como nas práticas metodológicas e cotidianas das escolas.

A organização metodológica do ensino nada mais é do que um caminho, um meio pelo qual objetiva-se um fim. Assim, espera-se que as escolas, bem como os sistemas a que pertencem, realizem a revisão curricular necessárias para a implantação da temática Étnico-racial, uma vez que possuem a

liberdade para ajustar seus conteúdos e contribuir no necessário processo de democratização do espaço escolar, da ampliação do direito de todos e todas à educação, e do reconhecimento de outras matrizes de saberes da sociedade brasileira.

O ensino-aprendizagem voltado apenas para a absorção de conhecimento e que tem sido objeto de preocupação constante de quem ensina deverá dar lugar ao ensinar a pensar, saber comunicar-se e pesquisar, ter raciocínio lógico, fazer sínteses e elaborações teóricas, ser independente e autônomo; enfim, ser socialmente competente, aceitando que a igualdade está apenas no campo dos direitos e que o exercício da diferença deve ser entendido enquanto prática de alteridade e do reconhecimento da equidade enquanto possibilidade de tratamento.

A abordagem legal da Educação Escolar Quilombola começa na Constituição Federal de 1988, o texto da constituição, art. 68 das disposições transitórias, diz o seguinte: “Aos remanescentes das comunidades de quilombos, que estejam ocupando suas terras é reconhecida sua propriedade definitiva, devendo o Estado emitir-lhes os respectivos títulos.”

Entretanto, foi apenas em 2003, através do Decreto Federal Nº 4.8878 que foi regulamentado o procedimento para identificação, reconhecimento, delimitação, demarcação e titulação das terras ocupadas por remanescentes das comunidades quilombolas, sendo o Instituto Nacional de Colonização e Reforma Agrária - INCRA o órgão competente na esfera federal.

Recentemente o termo quilombo tem assumido novos significados. O termo não se refere apenas a resíduos ou resquícios arqueológicos de ocupação temporal ou ocupação biológica, nem a ocupações relativas às áreas insurrecionais, mas a grupos que desenvolvem práticas cotidianas de resistência na manutenção e reprodução dos seus modos de vida característicos e na consolidação de um território próprio de uso comum, baseado em laços de parentesco e solidariedade.

De acordo com a Resolução CNE/CEB 08/12, em seu art.9, Educação Escolar Quilombola é compreendida como: Escolas Quilombolas e Escolas que atendem a estudantes oriundos de territórios quilombolas. Por escolas quilombolas entende-se aquelas localizadas em territórios quilombolas.

A referida norma emitida pelo CNE, sob o nº 08/2012, aponta que “a construção do projeto político-pedagógico da Escola quilombola, deverá pautar-se na realização de diagnóstico da realidade da comunidade quilombola e seu entorno, num processo dialógico que envolva as pessoas da comunidade, as lideranças e as diversas organizações existentes no território. Na realização do diagnóstico e na análise dos dados colhidos sobre a realidade quilombola e seu entorno, o projeto político-pedagógico deverá considerar: os conhecimentos tradicionais, a oralidade, a ancestralidade, a estética, as formas de trabalho, as tecnologias e a história de cada comunidade quilombola; as formas por meio das quais as comunidades quilombolas vivenciam os seus processos educativos cotidianos em articulação com os conhecimentos escolares e demais conhecimentos produzidos pela sociedade mais ampla. Além disso, a questão da territorialidade, associada ao etnodesenvolvimento e à sustentabilidade socioambiental e cultural das comunidades quilombolas deverá orientar todo o processo educativo definido no projeto político-pedagógico.”

Neste sentido, é fundamental o desenvolvimento de um currículo construído a partir das Diretrizes Curriculares Nacionais para a Educação Escolar Quilombola na Educação Básica, considerando que é urgente garantir aos estudantes o direito de se apropriar dos conhecimentos tradicionais oriundos das comunidades remanescentes de quilombos e das suas formas de produção, contribuindo para o seu reconhecimento, valorização e continuidade, já que as escolas, que estão dentro destas características, não se reconhecem como tal e desconhecem, em sua maioria, a História e Cultura Afro-Brasileira e Africana ou têm experiência consistente em educação das relações étnico-raciais. O importante aqui, é a possibilidade de uma apropriação conceitual acerca do tema, com leituras de mundo e de imagens/textos que ofereçam um embasamento teórico à gestores e professores de escolas em territórios de quilombos ou que recebem estudantes oriundos de comunidades remanescentes, no sentido da apropriação, dos princípios e da metodologia que emana do conceito da Pedagogia Griô e da filosofia de vida quilombola culturalmente constituída

### 3. TEMAS CONTEMPORÂNEOS

O compromisso com a construção do sujeito integral implica, necessariamente, uma prática educacional voltada para a compreensão da realidade social, dos direitos e responsabilidades em relação à vida pessoal, coletiva e ambiental. Nessa perspectiva é que são incorporadas como Temas Transversais questões da Ética, da Pluralidade Cultural, do Meio Ambiente, da Educação Alimentar e Nutricional, da Saúde e da Orientação Sexual e as Transformações da Tecnologia no Século XXI. Esses, entre outros que constituam a formação integral dos sujeitos, corroborando com as premissas dos Direitos da Criança e do Adolescente.

Isso não significa que tenham que ser criadas novas áreas ou disciplinas. Pelo contrário, tais temáticas precisam ser incorporadas nas áreas já existentes e no trabalho educativo da escola. É essa forma de organizar o trabalho didático que garante a transversalidade. O desafio que se apresenta para as escolas é justamente a amplitude do trabalho pedagógico com foco nas problemáticas sociais que o contexto escolar apresenta.

Este documento não tem a intencionalidade de conceituar cada um dos temas apresentados, mas traz à pauta que a inclusão de questões sociais no contexto escolar não é uma preocupação inédita e precisa ser transversal ao currículo, contemplando sua complexidade e sua dinâmica. Assim, o currículo ganha em flexibilidade e abertura, uma vez que os temas podem ser priorizados e contextualizados de acordo com as diferentes realidades locais e regionais e, inclusive, outros temas podem ser incluídos.

Os temas contemporâneos, por tratarem de questões sociais, têm natureza diferente das áreas. Sua complexidade faz com que nenhuma das áreas, isoladamente, seja suficiente para abordá-los. Ao contrário, tais problemáticas atravessam os diferentes campos do conhecimento. É no contexto escolar que a integração, a extensão e a profundidade do trabalho podem acontecer em diferentes projetos pedagógicos. Isso se efetiva mediante a organização didática eleita pela escola de acordo com as prioridades e relevâncias locais.

Nesse sentido, a proposta de transversalidade aos temas contemporâneos traz a necessidade de diálogos em que a escola assuma

reflexões e que atue de forma a garantir a perspectiva político-social no direcionamento do trabalho pedagógico.

As inclusões dessas temáticas implicam necessidade de um trabalho sistemático e contínuo no decorrer de toda a escolaridade, possibilitando a articulação das competências gerais da BNCC, das competências das áreas do conhecimento e das habilidades apresentadas na extensão deste documento.

Na prática pedagógica, a interdisciplinaridade e a transversalidade estão intimamente ligadas, pois as questões trazidas pelos temas contemporâneos são articuladas entre os objetos de conhecimento. Dessa forma, não é possível fazer um trabalho pautado na transversalidade em uma perspectiva disciplinar rígida. Tanto a transversalidade quanto a interdisciplinaridade promovem uma compreensão abrangente dos diferentes objetos de conhecimento, afastando as dicotomias.

Se por um lado, tais temáticas possibilitam que as equipes pedagógicas façam novas conexões entre elas e as áreas e/ou outros temas, permitindo um trabalho didático que viabilize a reflexão e planejamento articulado, considerando a especificação dos objetos de aprendizagem aos temas; por outro lado, esses temas também exigem dos educadores preparo para o desenvolvimento dos projetos em sala de aula.

Portanto, a construção curricular nas escolas contempla a aproximação das áreas do conhecimento aos temas contemporâneos que fazem parte da realidade global e local dos sujeitos engendrados no contexto escolar. Assim, a transversalidade possibilita aos profissionais da educação o desenvolvimento do fazer pedagógico com uma abordagem mais dinâmica e menos imperativa ou ortodoxa.



# ENSINO RELIGIOSO

O Ensino Religioso, reconhecido como parte integrante da formação básica do educando, tem sua posição demarcada no currículo do Ensino Fundamental, seja disciplina ou área do conhecimento, dada sua presença efetiva na Base Nacional Comum Curricular - BNCC. Essa posição ratifica a obrigatoriedade de sua oferta pelas instituições de ensino.

Em todos os tempos, o ser humano tem buscado respostas às questões essenciais de sua existência: quem sou? De onde vim? Para onde vou? A partir desses questionamentos, o ser humano desenvolve conhecimentos que lhe possibilitam interferir no meio e em si próprio (Cf. PCNER, 2009). Na tentativa de atribuir significado à vida, a humanidade estabelece formas de pensar e viver o eu, o outro e a sociedade. Nesse contexto, surgiram as diferentes Tradições Religiosas, apresentando respostas às indagações humanas. Historicamente, percebe-se que as Tradições Religiosas muito contribuíram para a formação das ciências, nas mais diferentes áreas, como História, bem como na formação dos conceitos de ética e moral que conhecemos, além de terem dado grande incentivo ao desenvolvimento da educação, mantendo e difundindo conhecimento.

Sob influência da colonização, feita sob o regime do padroado, por muito tempo o Ensino Religioso foi visto como manutenção da catequese confessional católica no Brasil. Desde a Proclamação da República essa situação foi sendo modificada, variando entre confessional ou interconfessional. A laicidade do ensino, consolidada a partir da Constituição de 1988, fortalece a necessidade, especialmente, de um Ensino Religioso não proselitista. A partir da LDBEN de 1996, depreende-se que o Ensino Religioso tenha uma abordagem não confessional em todo o território nacional, tendo em vista o respeito à diversidade cultural e religiosa do Brasil. Nesse contexto, estabelecem-se critérios epistemológicos acerca da diversidade religiosa e sociocultural nos currículos escolares, desenvolvendo, no processo de ensino e de aprendizagem, o respeito à diversidade, à identidade e à alteridade.

No contexto educacional, entretanto, essa área do conhecimento nem sempre foi compreendida em sua essência e valor, uma vez que, sua relação com os demais componentes e áreas, por vezes, foi pouco valorizada e colocada à margem do projeto pedagógico das instituições. Diante disso, podemos repensar o papel do Ensino Religioso dentro da proposta de



identidades e alteridades de nossa sociedade, que, especificamente, no Estado do Rio Grande do Sul, tem caráter inter-religioso, estabelecendo estratégias e desenvolvendo habilidades relacionadas às diversas manifestações de crenças e filosofias de vida.

No Rio Grande do Sul, o Ensino Religioso é parte integrante ao currículo do Ensino Fundamental e Médio, atendendo ao disposto na Constituição Estadual de 1989, compondo, juntamente com as demais áreas do conhecimento, um todo orgânico e interdisciplinar, com foco na construção efetiva de aprendizagens significativas. Observando o que está posto na Resolução CEB/CNE nº 04/2010, na Resolução CEB/CNE nº 07/2010, no Parecer CEED/RS nº 290/2000 e na Resolução CEED/RS 256/2000, entende-se o Ensino Religioso numa perspectiva inter-religiosa, cujo objeto de estudo é o Conhecimento Religioso que proporciona a compreensão de conceitos de imanência e transcendência, assegurando o respeito à diversidade cultural e religiosa do povo brasileiro, sem proselitismo, conhecendo as diferentes Matrizes Religiosas. Nessa perspectiva, entende-se como Transcendente aquilo ou aquele que ultrapassa a superfície da vida. Complementarmente, o Sagrado refere-se a algo que merece veneração ou respeito religioso por ter uma associação com uma divindade ou com objetos considerados divinos. Ambos, aliados ao conceito de Religiosidade que se ocupa com a dimensão mais profunda da totalidade humana, sendo uma face subjetiva e existencial do ser humano.

Portanto, compete ao Ensino Religioso abordagens religiosas, morais, éticas e científicas, sem privilégio a nenhuma crença ou convicção, considerando a existência de filosofias seculares de vida, fundamentadas nos seguintes preceitos, dispostos na BNCC:

- **CONHECER** os aspectos estruturantes das diferentes tradições/movimentos religiosos e filosofias de vida, a partir de pressupostos científicos, filosóficos, estéticos morais e éticos;
- **COMPREENDER**, valorizar e respeitar as manifestações religiosas e filosofias de vida, suas experiências e saberes, em diferentes tempos, espaços e territórios;
- **RECONHECER** e cuidar de si, do outro, da coletividade e da natureza, enquanto expressão de valor da vida;

- **CONVIVER** com a diversidade de crenças, pensamentos, convicções, modos de ser e viver;
- **ANALISAR** as relações entre as tradições religiosas e os campos da cultura, da política, da economia, da saúde, da ciência, da tecnologia e do meio ambiente;
- **DEBATER**, problematizar e posicionar-se frente aos discursos e práticas de intolerância, discriminação e violência de cunho religioso, de modo a assegurar os direitos humanos no constante exercício da cidadania e da cultura da paz.

O Ensino Religioso contribui para que o estudante construa sua identidade, a partir de vivências e práticas, na relação com o imanente (dimensão concreta, biológica) e o Transcendente (dimensão subjetiva, simbólica, espiritual), conhecendo e compreendendo a si mesmo dentro do cenário em que está inserido, consolidando-se como pessoa pertencente a um determinado momento histórico, cultural e religioso, e, por esta razão, autor de sua história de vida.

O Referencial Curricular Gaúcho é norteador dos saberes que se tornam direitos de aprendizagem significativas, não se constituindo como estrutura única, podendo ser reorganizado conforme as realidades locais, possibilitando a abertura às redes privadas confessionais a desenvolverem suas especificidades.

## ENSINO FUNDAMENTAL – 1º E 2º ANO

### COMPONENTE CURRICULAR: ENSINO RELIGIOSO

#### 1º ANO

UNIDADES TEMÁTICAS	OBJETOS DE CONHECIMENTO	HABILIDADES BNCC	HABILIDADES RS
<b>Identities e alteridades</b>	O eu, o outro e o nós	<b>(EF01ER01)</b> Identificar e acolher as semelhanças e diferenças entre o eu, o outro e o nós.	<b>(EF01ER02RS-01)</b> Reconhecer que cada um tem um nome e que cada nome tem um significado, que o identifica e/ou

			diferencia dos demais.
		<b>(EF01ER02)</b> Reconhecer que o seu nome e o das demais pessoas os identificam e os diferenciam.	<b>(EF01ER02RS-02)</b> Valorizar a diversidade e a identidade cultural individual.
<b>Identities e alteridades</b>	Imanência e transcendência	<b>(EF01ER03)</b> Reconhecer e respeitar as características físicas e subjetivas de cada um	<b>(EF01ER03RS-01)</b> Reconhecer e respeitar as características físicas e experiências emocionais e religiosas individuais, respeitando suas variadas formas de manifestação.
		<b>(EF01ER04)</b> Valorizar a diversidade de formas de vida.	<b>(EF01ER04RS-01)</b> Valorizar a diversidade de formas de vida e as Tradições Religiosas, reconhecendo-se como parte de determinada comunidade.  <b>(EF01ER04RS-2)</b> Demonstrar abertura às diversas concepções de transcendências vivenciadas e/ou relatadas no cotidiano
<b>Manifestações religiosas</b>	Sentimentos, lembranças, memórias e saberes	<b>(EF01ER05)</b> Identificar e acolher sentimentos, lembranças, memórias e saberes de cada um.	<b>(EF01ER05RS-01)</b> Manifestar e acolher pensamentos, lembranças, memórias e saberes culturais e religiosos na

			sala de aula.
		<b>(EF01ER06)</b> Identificar as diferentes formas pelas quais as pessoas manifestam sentimentos, ideias, memórias, gostos e crenças em diferentes espaços.	<b>(EF01ER06RS-01)</b> Relacionar os diferentes saberes, memórias, lembranças, manifestando respeito com as Tradições Religiosas de sua comunidade (ritos, crenças, divindades).
<b>2ºANO</b>			
<b>Identities and alterities</b>	O eu, a família e o ambiente de convivência	<b>(EF02ER01)</b> Reconhecer os diferentes espaços de convivência.	<b>(EF02ER01RS-01)</b> Reconhecer os diferentes espaços de convivência e religiosidade presentes em seu contexto de vida.  <b>(EF02ER01RS-02)</b> Valorizar a família, percebendo as diferentes formas de constituição e pertencimento.
		<b>(EF02ER02)</b> Identificar costumes, crenças e formas diversas de viver em variados ambientes de convivência.	<b>(EF02ER02RS-01)</b> Identificar costumes, crenças e formas diversas de conviver em ambientes religiosos distintos.  <b>(EF02ER02RS-02)</b> Reconhecer as diferentes religiosidades presentes no seu contexto familiar e comunitário e os espaços de convivência de cada

			uma.
<b>Identities and alterities</b>	Memórias e símbolos	<b>(EF02ER03)</b> Identificar as diferentes formas de registro das memórias pessoais, familiares e escolares (fotos, músicas, narrativas, álbuns...).	<b>(EF02ER03RS-01)</b> Identificar e registrar as memórias de religiosidade pessoais, familiares, escolares e comunitárias (fotos, vídeos, redes sociais, músicas, narrativas, álbuns etc.).
		<b>(EF02ER04)</b> Identificar os símbolos presentes nos variados espaços de convivência.	<b>(EF02ER04RS-01)</b> Identificar os símbolos religiosos presentes nos diversos espaços de convivência da comunidade em que estão inseridos.
<b>Identities and alterities</b>	Símbolos religiosos	<b>(EF02ER05)</b> Identificar, distinguir e respeitar símbolos religiosos de distintas manifestações, tradições e instituições religiosas.	<b>(EF02ER05RS-01)</b> Distinguir e respeitar símbolos religiosos de Tradições Religiosas presentes na comunidade em que estão inseridos.  <b>(EF02ER05RS-02)</b> Reconhecer símbolos pertencentes a sua religiosidade pessoal e familiar.
		<b>(EF02ER06)</b> Exemplificar alimentos considerados sagrados por diferentes culturas, tradições e expressões religiosas.	<b>(EF02ER06RS-01)</b> Reconhecer alimentos considerados sagrados nas diferentes Tradições Religiosas presentes em sala de aula
<b>Manifestações religiosas</b>	Alimentos sagrados		

		<b>EF02ER07)</b> Identificar significados atribuídos a alimentos em diferentes manifestações e tradições religiosas.	<b>(EF02ER07RS-01)</b> Identificar e comparar alimentos considerados sagrados por diferentes culturas e Tradições Religiosas da comunidade em que estão inseridos.
--	--	--	---

**ENSINO FUNDAMENTAL – 3º AO 5º ANO**

**COMPONENTE CURRICULAR: ENSINO RELIGIOSO**

**3ºANO**

<b>UNIDADES TEMÁTICAS</b>	<b>OBJETOS DE CONHECIMENTO</b>	<b>HABILIDADES BNCC</b>	<b>HABILIDADES RS</b>
<b>Identities e alteridades</b>	Espaços e territórios religiosos	<b>(EF03ER01)</b> Identificar e respeitar os diferentes espaços e territórios religiosos de diferentes tradições e movimentos religiosos.	<b>(EF03ER01RS01)</b> Identificar e respeitar os espaços e territórios religiosos, como locais de práticas e celebrações das diferentes Tradições Religiosas que compõem a comunidade escolar.
		<b>(EF03ER02)</b> Caracterizar os espaços e territórios religiosos como locais de realização das práticas celebrativas.	

<b>Manifestações religiosas</b>	Práticas celebrativas	<b>(EF03ER03)</b> Identificar e respeitar práticas celebrativas (cerimônias, orações, festividades, peregrinações, entre outras) de diferentes tradições religiosas.	<b>(EF03ER03RS-01)</b> Identificar e respeitar práticas celebrativas (cerimônias, orações, festividades, peregrinações, entre outras) das diferentes Tradições Religiosas existentes na comunidade.
		<b>(EF03ER04)</b> Caracterizar as práticas celebrativas como parte integrante do conjunto das manifestações religiosas de diferentes culturas e sociedades.	<b>(EF03ER04RS-01)</b> Caracterizar as práticas celebrativas como parte integrante do conjunto das manifestações religiosas, a partir das vivências de cada um.
<b>Manifestações religiosas</b>	Indumentárias religiosas	<b>(EF03ER05)</b> Reconhecer as indumentárias (roupas, acessórios, símbolos, pinturas corporais) utilizadas em diferentes manifestações e tradições religiosas.	<b>(EF03ER05RS-01)</b> Reconhecer e comparar as indumentárias utilizadas pelos líderes e membros religiosos das diferentes manifestações e Tradições Religiosas, presentes na sala de aula, conferindo respeito aos que fazem uso delas.

		(EF03ER06) Caracterizar as indumentárias como elementos integrantes das identidades religiosas.	
<b>4º ANO</b>			
<b>Manifestações religiosas</b>	Ritos religiosos	(EF04ER01) Identificar ritos presentes no cotidiano pessoal, familiar, escolar e comunitário.	(EF04ER01RS-01) Conhecer ritos religiosos vivenciados no cotidiano pessoal, familiar, escolar e comunitário.
		(EF04ER02) Identificar ritos e suas funções em diferentes manifestações e tradições religiosas.	(EF04ER02RS-01) Identificar e reconhecer ritos presentes nas diferentes manifestações e Tradições Religiosas, vivenciados em datas comemorativas e feriados municipais, estaduais e nacionais.  (EF04ER02RS-02) Conhecer e valorizar os diferentes cultos à natureza, ritualizados em diversas culturas e manifestações religiosas.
		(EF04ER03) Caracterizar ritos de iniciação e de passagem em diversos grupos religiosos (nascimento, casamento	(EF04ER03RS-01) Caracterizar ritos de iniciação e de passagem em diversos grupos religiosos pertencentes à



		e morte).	<p>comunidade, tais como nascimento, batizado, casamento, morte e/ou outros.</p> <p><b>(EF04ER03RS-02)</b> Valorizar rituais e experiências interculturais, a partir da convivência com as diferentes manifestações religiosas.</p>
		<b>(EF04ER04)</b> Identificar as diversas formas de expressão da espiritualidade (orações, cultos, gestos, cantos, dança, meditação) nas diferentes tradições religiosas.	<b>(EF04ER04RS-01)</b> Reconhecer as diversas formas de expressão em orações, cultos, gestos, cantos, dança, meditação, vivenciadas individual e coletivamente, nas diferentes Tradições Religiosas.
	Representações religiosas na arte	<b>(EF04ER05)</b> Identificar representações religiosas em diferentes expressões artísticas (pinturas, arquitetura, esculturas, ícones, símbolos, imagens), reconhecendo-as como parte da identidade de diferentes culturas e tradições religiosas.	<b>(EF04ER05RS-1)</b> Reconhecer as representações religiosas em diferentes expressões artísticas presentes na comunidade em que os alunos estão inseridos.  <b>(EF04ER05RS-02)</b> Compreender o conceito de arte sacra (religiosa) e sua importância na construção da história da

			humanidade.
<b>Manifestações religiosas</b>	Ideia(s) de divindade(s)	<b>(EF04ER06)</b> Identificar nomes, significados e representações de divindades nos contextos familiar e comunitário.	<p><b>(EF04ER06RS-01)</b> Reconhecer nomes e representações de divindades presentes no contexto familiar e comunitário.</p> <p><b>(EF04ER06RS-02)</b> Identificar a influência da religiosidade expressa na escolha de nomes no contexto familiar.</p> <p><b>(EF04ER06RS-03)</b> Identificar locais e/ou estabelecimentos que foram nomeados em homenagem a líderes ou divindades representadas nas diferentes manifestações religiosas, da comunidade em que estão inseridos.</p>
		<b>(EF04ER07)</b> Reconhecer e respeitar as ideias de divindades de diferentes manifestações e tradições religiosas	<b>(EF04ER07RS-01)</b> Exemplificar, a partir de imagens e/ou gravuras, as lendas, mitos e divindades presentes nas diferentes religiões e crenças da comunidade.

**(EF04ER07RS-02)**  
Reconhecer a(s)  
divindade(s) -  
Transcendente(s)- de  
diferentes Tradições  
Religiosas.

**5º ANO**

**Crenças religiosas e filosofias de vida**

Narrativas religiosas

**(EF05ER01)** Identificar e respeitar acontecimentos sagrados de diferentes culturas e tradições religiosas como recurso para preservar a memória.

**(EF05ER01RS-01)**  
Conhecer e respeitar as manifestações e/ou acontecimentos sagrados através do resgate de memórias de Tradições Religiosas presentes em sua comunidade.

**(EF05ER01RS-02)**  
Compreender a importância das tradições orais e escritas, memória local, de diferentes comunidades religiosas a partir de narrativas de seus membros.

**(EF05ER01RS-03)**  
Perceber que nos textos sagrados e narrativas oramidas diversas Tradições Religiosas existem fundamentos norteadores para a vida.

Mitos nas tradições

**(EF05ER02)** Identificar

**(EF05ER02RS-01)** Analisar

	religiosas	mitos de criação em diferentes culturas e tradições religiosas.	o conceito científico do surgimento do homem relacionando com os mitos de criação das Tradições Religiosas presentes na comunidade e no Rio Grande do Sul.
		<b>(EF05ER03)</b> Reconhecer funções e mensagens religiosas contidas nos mitos de criação (concepções de mundo, natureza, ser humano, divindades, vida e morte).	<b>(EF05ER03RS-01)</b> Conhecer as concepções de vida, morte e pós-morte nas diferentes Tradições Religiosas vivenciadas pelo grupo.  <b>(EF05ER03RS-02)</b> Identificar as funções e mensagens religiosas contidas nas concepções e filosofias de mundo, do surgimento humano e das divindades.
	Ancestralidade e tradição oral	<b>(EF05ER04)</b> Reconhecer a importância da tradição oral para preservar memórias e acontecimentos religiosos.	<b>(EF05ER04RS-01)</b> Identificar as Tradições Religiosas, presentes na comunidade, que transmitem seus ensinamentos oralmente, preservando suas memórias, princípios e acontecimentos marcantes.
		<b>(EF05ER05)</b> Identificar elementos da tradição oral nas culturas e	<b>(EF05ER05RS-01)</b> Identificar a importância dos líderes, sábios e

		<p>religiosidades indígenas, afro-brasileiras, ciganas, entre outras.</p>	<p>anciãos dentro das Tradições Religiosas ocidentais e orientais, alicerçadas na oralidade.</p> <p><b>(EF05ER05RS-02)</b> Resgatar elementos da tradição oral nas culturas e religiosidades indígenas, afro-brasileiras, ciganas, comparando com as demais.</p> <p><b>(EF05ER05RS-03)</b> Ler e interpretar histórias, ritos e lendas presentes na religiosidade popular.</p>
		<p><b>(EF05ER06)</b> Identificar o papel dos sábios e anciãos na comunicação e preservação da tradição oral.</p>	
		<p><b>(EF05ER07)</b> Reconhecer, em textos orais, ensinamentos relacionados a modos de ser e viver.</p>	<p><b>EF05ER07RS-01)</b> Expressar os princípios éticos, religiosos e morais, relacionados à família, tais como: amor, tolerância, diálogo, respeito à dignidade humana.</p>

ENSINO FUNDAMENTAL – 6º AO 9º ANO

COMPONENTE CURRICULAR: ENSINO RELIGIOSO

6º ANO

UNIDADES TEMÁTICAS	OBJETOS DE CONHECIMENTO	HABILIDADES BNCC	HABILIDADES RS
Crenças religiosas e filosofias de vida	Tradição escrita: registro dos ensinamentos sagrados	(EF06ER01) Reconhecer o papel da tradição escrita na preservação de memórias, acontecimentos e ensinamentos religiosos.	(EF06ER01RS-01) Identificar e valorizar as Tradições Religiosas de todos os povos que compõem a história do Rio Grande do Sul, ressaltando suas contribuições para a educação no Estado
		(EF06ER02) Reconhecer e valorizar a diversidade de textos religiosos escritos (textos do Budismo, Cristianismo, Espiritismo, Hinduísmo, Islamismo, Judaísmo, entre outros).	.(EF06ER02RS-01) Valorizar a diversidade de textos religiosos presentes nas diversas formas religiosas (Primitiva, Sapiencial, Profética e Espiritualista), reconhecendo-os como documentos históricos e religiosos da humanidade.
Crenças religiosas e filosofias de vida	Ensinamentos da tradição escrita	(EF06ER03) Reconhecer, em textos escritos, ensinamentos relacionados a modos de ser e viver.	(EF06ER03RS-01) Identificar os textos sagrados das diferentes denominações religiosas a partir de sua comunidade.  (EF06ER03RS-02)

			<p>Conhecer os valores do altruísmo, do respeito e da ética, a partir da leitura e interpretação dos textos sagrados, orações, parábolas e cânticos religiosos.</p> <p><b>(EF06ER03RS-03)</b> Demonstrar sensibilidade, solidariedade, empatia, perdão e cooperação nos acontecimentos do cotidiano.</p> <p><b>(EF06ER03RS-04)</b> Reconhecer a importância dos textos sagrados na Tradição Religiosa da família e da comunidade em que está inserido.</p>
		<p><b>(EF06ER04)</b> Reconhecer que os textos escritos são utilizados pelas tradições religiosas de maneiras diversas.</p>	<p><b>(EF06ER05RS-01)</b> Comparar e analisar suas vivências e experiências do cotidiano, em consonância - ou não - com os princípios éticos e morais contidos nos textos das diversas Tradições Religiosas.</p>
		<p><b>(EF06ER05)</b> Discutir como o estudo e a interpretação dos textos</p>	<p><b>(EF06ER06RS-01)</b> Identificar a origem e significado das Tradições</p>

		religiosos influenciam os adeptos a vivenciarem os ensinamentos das tradições religiosas.	Religiosas existentes na comunidade em que está inserido.
		<b>(EF06ER06)</b> Reconhecer a importância dos mitos, ritos, símbolos e textos na estruturação das diferentes crenças, tradições e movimentos religiosos.	<b>(EF06ER06RS-02)</b> Identificar e descrever os diferentes conceitos de narrativas sagradas. <b>(EF06ER06RS-03)</b> Narrar e compartilhar histórias sagradas que fazem parte de sua crença, refletindo sobre o significado ético/moral das mesmas.
<b>Crenças religiosas e filosofias de vida</b>	Símbolos, ritos e mitos religiosos	<b>(EF06ER07)</b> Exemplificar a relação entre mito, rito e símbolo nas práticas celebrativas de diferentes tradições religiosas.	<b>(EF06ER07RS-01)</b> Conhecer e comparar os ritos de fé e simbologia das Tradições Religiosas vivenciados no contexto em que está inserido. <b>(EF06ER07RS-02)</b> Identificar e descrever diferenças e semelhanças entre religião e religiosidade. <b>(EF06ER07RS-03)</b> Identificar e compreender o significado e origem das festas e feriados religiosos presentes na comunidade



que está inserido.

**7ºANO**

<p><b>Manifestações religiosas</b></p>	<p>Místicas e espiritualidades</p>	<p><b>(EF07ER01)</b> Reconhecer e respeitar as práticas de comunicação com as divindades em distintas manifestações e tradições religiosas.</p>	<p><b>(EF07ER01RS-01)</b> Identificar e respeitar as experiências e vivências narradas por membros de diferentes Tradições Religiosas.</p>
		<p><b>(EF07ER02)</b> Identificar práticas de espiritualidade utilizadas pelas pessoas em determinadas situações (acidentes, doenças, fenômenos climáticos)</p>	<p><b>(EF07ER02RS-01)</b> Identificar práticas de espiritualidade vivenciadas em situações, tais como: vida, gratidão, alegria, tristeza, acidentes, doenças, fenômenos da natureza de forma individual ou coletivas.</p>
			<p><b>(EF07ER02RS-02)</b> Descrever e comparar os principais ritos de passagem existentes no pluralismo cultural e religioso brasileiro.</p> <p><b>(EF07ER02RS-03)</b> Destacar as formas de cuidado consigo e com o outro, descritos pelas Tradições Religiosas, considerando o bem-estar social, mental e espiritual.</p>
	<p>Lideranças religiosas</p>	<p><b>(EF07ER03)</b> Reconhecer os papéis atribuídos às</p>	

		lideranças de diferentes tradições religiosas.	
		<b>(EF07ER04)</b> Exemplificar líderes religiosos que se destacaram por suas contribuições à sociedade.	
		<b>(EF07ER05)</b> Discutir estratégias que promovam a convivência ética e respeitosa entre as religiões	
<b>Crenças religiosas e filosofias de vida</b>	Princípios éticos e valores religiosos	<b>(EF07ER06)</b> Identificar princípios éticos em diferentes tradições religiosas e filosofias de vida, discutindo como podem influenciar condutas pessoais e práticas sociais.	<p><b>(EF07ER06RS-01)</b> Identificar a vida como valor fundamental de todas as matrizes religiosas.</p> <p><b>(EF07ER06RS-02)</b> Respeitar as diversas manifestações religiosas para que haja a convivência ética e o respeito mútuo.</p> <p><b>(EF07ER06RS-03)</b> Identificar atitudes de intolerância e elaborar estratégias que promovam a convivência harmoniosa.</p> <p><b>(EF07ER06RS-04)</b> Conhecer os aspectos</p>

			<p>estruturais das diferentes tradições e movimentos religiosos, cosmovisões e filosofias de vida, a partir de pressupostos científicos, estéticos e éticos.</p> <p><b>(EF07ER06RS-5)</b> Compreender criticamente a relação entre fé, razão e ética.</p>
		<b>(EF07ER07)</b> Identificar e discutir o papel das lideranças religiosas e seculares na defesa e promoção dos direitos humanos.	<b>(EF07ER07RS-01)</b> Reconhecer as contribuições das Tradições Religiosas e seus valores éticos e morais para a formação das leis vigentes e dos Direitos Humanos, em especial no RS.
	Liderança e direitos humanos	<b>(EF07ER08)</b> Reconhecer o direito à liberdade de consciência, crença ou convicção, questionando concepções e práticas sociais que a violam.	
<b>8ºANO</b>			
<b>Crenças religiosas e filosofias de vida</b>	Crenças, convicções e atitudes	<b>(EF08ER01)</b> Discutir como as crenças e convicções podem influenciar escolhas e atitudes pessoais e	<b>(EF08ER01RS-01)</b> Pautar sua vida no respeito à liberdade de crença e consciência dos demais.

		coletivas.	<p><b>(EF08ER01RS-02)</b> Analisar as diversas Tradições Religiosas, sua forma de ver o mundo em diferentes aspectos e como isso influencia suas atitudes.</p> <p><b>(EF08ER01RS-03)</b> Identificar as tradições e lendas gaúchas, que são permeadas por crenças, como o Negrinho do Pastoreio, M'Bororé, o Boitatá, a Noiva da Lagoa e outras.</p> <p><b>(EF08ER01RS-04)</b> Conhecer as manifestações religiosas, seitas, filosofias de vida, significativas na sociedade brasileira, enfatizando as locais.</p> <p><b>(EF08ER01RS-5)</b> Conhecer aspectos do diálogo entre religião e ciência ao longo da história.</p>
		<b>(EF08ER02)</b> Analisar filosofias de vida, manifestações e tradições religiosas destacando seus princípios éticos.	<b>(EF08ER02RS-01)</b> Conhecer e respeitar as Leis que garantem o direito à liberdade de consciência, crença, filosofia e

			convicção religiosa, comparando-as com suas atitudes
	Doutrinas religiosas	<b>(EF08ER03)</b> Analisar doutrinas das diferentes tradições religiosas e suas concepções de mundo, vida e morte.	<p><b>(EF08ER03RS-01)</b> Identificar as concepções de vida e morte contidas nas diversas filosofias e Tradições Religiosas.</p> <p><b>(EF08ER03RS-02)</b> Analisar os conceitos de finitude humana e transcendência, refletindo sobre o valor e o sentido da vida.</p> <p><b>(EF08ER03RS-03)</b> Conhecer e descrever em que se constitui o sincretismo religioso e as formas de manifestações nas Tradições Religiosas.</p> <p><b>(EF08ER03RS-04)</b> Observar e comparar como elementos de uma Tradição Religiosa são ressignificados em outra, através do Sincretismo. (Ex.: Nossa Senhora dos Navegantes e Iemanjá)</p>
		<b>(EF08ER04)</b> Discutir como filosofias de vida, tradições e instituições	<b>(EF08ER04RS-01)</b> Identificar a influência das Tradições Religiosas nos

		religiosas podem influenciar diferentes campos da esfera pública (política, saúde, educação, economia).	campos da política, saúde, educação, economia.
	Crenças, filosofias de vida e esfera pública	<b>(EF08ER05)</b> Debater sobre as possibilidades e os limites da interferência das tradições religiosas na esfera pública.	
		<b>(EF08ER06)</b> Analisar práticas, projetos e políticas públicas que contribuem para a promoção da liberdade de pensamento, crenças e convicções.	<b>(EF08ER06RS-01)</b> Analisar as políticas públicas e projetos sociais que contribuem para a promoção da liberdade religiosa, de pensamentos e valorização da vida no Brasil  <b>(EF08ER06RS-02)</b> Articular práticas que reconheçam a diversidade cultural e religiosa na promoção dos Direitos Humanos.
	Tradições religiosas, mídias e tecnologias	<b>(EF08ER07)</b> Analisar as formas de uso das mídias e tecnologias pelas diferentes denominações religiosas	<b>(EF08ER07RS-01)</b> Conhecer e discutir a forma de utilização das mídias e tecnologias difundidas pelas diferentes denominações religiosas.  <b>(EF08ER07RS-02)</b>

Diferenciar amizade real de amizade virtual, ressignificando o sentido de companheirismo em sua essência, valorizando as vivências individuais e coletivas.

**9ºANO**

<p><b>Crenças religiosas e filosofias de vida</b></p>	<p>Imanência e transcendência</p>	<p><b>(EF09ER01)</b> Analisar princípios e orientações para o cuidado da vida e nas diversas tradições religiosas e filosofias de vida.</p>	<p><b>(EF09ER01RS-01)</b> Definir imanência e transcendência expressas pelas Tradições Religiosas em seus livros sagrados.</p> <p><b>(EF09ER01RS-02)</b> Compartilhar suas experiências de vida, refletindo sobre seu planejamento individual, baseados em princípios morais, religiosos e éticos.</p> <p><b>(EF09ER01RS-03)</b> Discutir as formas de exposição e de sua vida com o uso de mídias e suas consequências.</p>
---	-----------------------------------	---	--

		<p><b>(EF09ER02)</b> Discutir as diferentes expressões de valorização e de desrespeito à vida, por meio da análise de matérias nas diferentes mídias.</p>	<p><b>(EF09ER02RS-02)</b> Analisar criticamente, dentro de parâmetros éticos, morais e religiosos, as notícias do dia a dia vinculadas às diferentes mídias.</p> <p><b>(EF09ER02RS-01)</b> Propor, com base nos escritos sagrados, soluções para situações cotidianas que contemplem a valorização da vida, o respeito, altruísmo.</p> <p><b>(EF09ER02RS-03)</b> Ler e interpretar com criticidade as letras de músicas e canções populares, refletindo em consonância com parâmetros éticos, religiosos e morais.</p>
	Vida e morte	<p><b>(EF09ER03)</b> Identificar sentidos do viver e do morrer em diferentes tradições religiosas, através do estudo de mitos fundantes.</p>	<p><b>(EF09ER03RS-01)</b> Compreender o sentido de vida e morte em diferentes Tradições Religiosas.</p>
		<p><b>(EF09ER04)</b> Identificar concepções de vida e morte em diferentes tradições religiosas e filosofias de vida, por</p>	<p><b>(EF09ER04RS-01)</b> Caracterizar os ritos fúnebres das diferentes Tradições Religiosas.</p>



		meio da análise de diferentes ritos fúnebres.	<p><b>(EF09ER04RS-02)</b> Analisar a influência das Tradições Religiosas na estruturação de conceitos de vida e morte para a ciência e a filosofia.</p> <p><b>(EF09ER04RS-03)</b> Construir um projeto de vida, pautado mais na valorização do ser do que no ter.</p>
		<p><b>(EF09ER05)</b> Analisar as diferentes ideias de imortalidade elaboradas pelas tradições religiosas (ancestralidade, reencarnação, transmigração e ressurreição</p>	<p><b>(EF09ER05RS-01)</b> Compreender as diferentes concepções de dimensões do ser humano, tais como materialismo, dicotomia (corpo e alma) e tricotomia (corpo, alma e espírito)".</p>
	Princípios e valores éticos	<p><b>(EF09ER06)</b> Reconhecer a coexistência como uma atitude ética de respeito à vida e à dignidade humana.</p>	<p><b>(EF09ER06RS-01)</b> Apropriar-se dos valores éticos, morais e religiosos universais, como subsídios importantes para o crescimento pessoal e social de cada indivíduo.</p> <p><b>(EF09ER06RS-02)</b> Reconhecer-se como parte integrante de uma sociedade pautada em princípios e valores morais,</p>

			<p>éticos e religiosos.</p> <p><b>(EF09ER06RS-03)</b> Reconhecer e apropriar-se de valores éticos, morais e religiosos que contribuem para a erradicação de discursos de ódio e práticas de violência.</p>
		<p><b>(EF09ER07)</b> Identificar princípios éticos (familiares, religiosos e culturais) que possam alicerçar a construção de projetos de vida.</p>	<p><b>(EF09ER07RS-01)</b> Valorizar o papel da família na preservação dos valores éticos morais e religiosos da sociedade.</p> <p><b>(EF09ER07RS-02)</b> Analisar criticamente, sob a ótica da moral e ética, como sua comunidade trata pessoas com deficiências, idosos e grupos minoritários.</p>
		<p><b>(EF09ER08)</b> Construir projetos de vida assentados em princípios e valores éticos</p>	



**BASE  
NACIONAL  
COMUM  
CURRICULAR**

---

**EDUCAÇÃO É A BASE**



**ESTADO DO RIO GRANDE DO SUL**  
**SECRETARIA DA EDUCAÇÃO**